

GEMEENTE EN OCMW GALMAARDEN

Jaarrekening 2021

BBC



Inhoud

K Kengetallen 2021

Beleidsevaluatie

DR Doelstellingenrealisatie

De financiële nota

J1 Doelstellingenrekening

J2 Staat van het financieel evenwicht boekjaar 2021

J3 Realisatie van de kredieten boekjaar 2021

J4 De balans per 31/12/2021

J5 De staat van opbrengsten en kosten per 31/12/2021

Toelichting bij de financiële nota

B-RE Verklaring materiële verschillen tussen meerjarenplan en rekening (EXP)

T1 Ontvangsten en uitgaven naar functionele aard

T2 Ontvangsten en uitgaven naar economische aard

T3 Investeringsprojecten

B-RI Verklaring materiële verschillen tussen meerjarenplan en rekening (INV)

T4 Evolutie van de financiële schulden

T5 Toelichting bij de balans

Bijlagen

SUB Overzicht van de verstrekte subsidies

PS De proef- en saldibalans per 31/12/2021

0 Detail van de niet in de balans opgenomen rechten en plichten

FVA Overzicht van de financiële vaste activa (deelnemingen)

LT-V Overzicht van de lange termijn vorderingen en toegestane leningen

LT-S Overzicht van de lange termijn schulden en leningen

PAT Detail van de desinvesteringen en buitengebruikstellingen

BK Aansluiting werkkapitaal

RISC Financiële risico's

W Waarderingsregels

258 Overzicht van de overgedragen kredieten (art. 258 van het DLB)

TR Toelichting over transacties met buitengewone invloed op het resultaat

Boekjaar 2021 in grafiek

Exploitatie-uitgaven boekjaar 2021 in evolutie en grafiek

- 1 Samenstelling van de exploitatie-uitgaven 2021 - Vergelijking rekening-meerjarenplan
- 2 Evolutie van de exploitatie-uitgaven 2017-2021
- 3 Evolutie van de 'goederen en diensten' 2017-2021
- 4 Evolutie van de personeelskosten 2017-2021
- 5 Evolutie van de individuele hulpverlening door het OCMW 2017-2021
- 6 Verdeling van de 'goederen en diensten' per beleidsveld 2021-2020 / MJPL 2021
- 7 Verdeling van de personeelskosten per beleidsveld 2021-2020 / MJPL 2021
- 8 Verdeling van de toegestane subsidies per beleidsveld 2021-2020 / MJPL 2021

Exploitatie-ontvangsten boekjaar 2021 in evolutie en grafiek

- 1 Samenstelling van de exploitatie-ontvangsten 2021 - Vergelijking rekening-meerjarenplan
- 2 Evolutie van de exploitatie-ontvangsten 2017-2021
- 3 Evolutie van de fiscale ontvangsten 2017-2021
- 4 Evolutie van de werkingssubsidies 2017-2021
- 5 Evolutie van de financiële ontvangsten 2017-2021
- 6 Verdeling van de ontvangsten uit de werking per beleidsveld 2021-2020 / MJPL 2021
- 7 Verdeling van de specifieke werkingssubsidies per beleidsveld 2021-2020 / MJPL 2021
- 8 Verdeling van de financiële ontvangsten per beleidsveld 2021-2020 / MJPL 2021

Investeringsuitgaven boekjaar 2021 in evolutie en grafiek

- 1 Samenstelling van de investeringsuitgaven 2021 - Vergelijking rekening-meerjarenplan
- 2 Evolutie van de investeringsuitgaven 2017-2021
- 3 Verdeling van de investeringsuitgaven per beleidsveld 2021-2020 / MJPL 2021

Investeringsontvangsten boekjaar 2021 in evolutie en grafiek

- 1 Samenstelling van de investeringsontvangsten 2021 - Vergelijking rekening-meerjarenplan
- 2 Evolutie van de investeringsontvangsten 2017-2021
- 3 Verdeling van de investeringsontvangsten per beleidsveld 2021-2020 / MJPL 2021

Balans boekjaar 2021 in grafiek

- 1 Samenstelling van de activa
- 2 Samenstelling van de passiva
- 3 Beknopte ratio-analyse

Kengetallen 2021

De voornaamste kengetallen zijn terug te vinden in het schema J2 van de jaarrekening.

Enkele bijkomende gegevens :

Liquiditeiten

	Geconsolideerd	Gemeente	OCMW
Kastoestand per 31/12/2021	10.147.277	9.787.744	359.533
Openstaande vorderingen op KT	1.216.479	968.419	248.060
Openstaande schulden op KT	1.744.647	1.378.550	366.097

Financiering

	Geconsolideerd	Gemeente	OCMW
Nieuw aangegane leningen	195.227	195.227	
Openstaande schulden uit leningen	9.612.678	9.312.678	300.000
Intresten op leningen	357.013	357.013	

Diversen

Tussenkost in het tekort van het OCMW	673.331
Gecumuleerd budgettair resultaat per inwoner	1.138
Openstaande schuld per inwoner	1.091

Beleidsevaluatie

Beleidsvaluatie



2021

Journalvolgnnummers: JR Budg. 629805 Alg. 46030 / IK Budg. 138003 EK Budg. 140725

Gemeente (0207.508.338)

Marktpllein 17, 1570 Galmaarden

Algemeen directeur:: Kristof Andries

OCMW (0212.212.343)

Marktpllein 19, 1570 Galmaarden

Financieel directeur:: Steven Closset

Prioritaire beleidsdoelstelling: BD-1: Ieder Galmaardenaar krijgt een helpende hand aangereikt naar een sterk geïntegreerd sociaal beleid

Van 01/01/2020 tot 31/12/2025

	2021		
	Jaarrekening	Eindkredieten	Initiële kredieten
Exploitatie			
Uitgaven	93.353	105.836	156.324
Ontvangsten	24.448	28.339	25.966
Saldo	-68.905	-77.497	-130.359
Investerings			
Uitgaven	0	0	0
Ontvangsten	0	0	0
Saldo	0	0	0
Financiering			
Uitgaven	0	0	0
Ontvangsten	0	0	0
Saldo	0	0	0

Prioritair actieplan: AP-1: We brengen kansarmoede beter in kaart en ontwikkelen een actief kansenbeleid

De Vlaamse overheid nodigt lokale besturen via Vlaamse beleidsprioriteiten uit om nog beter in te zetten op het bestrijden van kansarmoede. De toeleiding naar informatie, de begeleiding van initiatieven in sociale economie en tijdelijke werkervaring en de introductie van een pas die jongeren toegang geeft tot socioculturele evenementen zullen daar op lokaal niveau toe bijdragen.

Van 01/01/2020 tot 31/12/2025

	2021		
	Jaarrekening	Eindkredieten	Initiële kredieten
Exploitatie			
Uitgaven	69.617	78.043	128.531
Ontvangsten	22.899	28.339	25.966
Saldo	-46.717	-49.704	-102.566
Investerings			
Uitgaven	0	0	0
Ontvangsten	0	0	0
Saldo	0	0	0
Financiering			
Uitgaven	0	0	0
Ontvangsten	0	0	0
Saldo	0	0	0

Prioritaire actie: ACT-3: Introductie van een kansenas

Met de kansenas krijg je korting op allerlei activiteiten van het lokaal bestuur en deelnemende verenigingen. De kansenas is gericht naar jongeren van 3 tot en met 18 jaar. De kansenas is toegankelijk voor elke jongere van de gemeente. Het bestuur dat jongeren uit kansarme milieus kunnen deelnemen aan activiteiten.

Er wordt een systeem uitgewerkt om Galmaardse jongeren van 3 tot 18 jaar een toelage te verlenen met als doelstelling de participatie in het verenigingsleven te verhogen, de deelname te stimuleren aan activiteiten van de vrijetijdsdiensten en de financiële drempel te verlagen.

Van 01/01/2020 tot 31/12/2025

Toelichting evaluatie: *Evaluaties:*

Evaluatie 2021: 1ste semester 2021: Dit project kon nog niet opgenomen worden omdat er voorlopig andere prioriteiten waren.

Evaluatie 2021: 2de semester : dit project werd uitgesteld.

	2021		
	Jaarrekening	Eindkredieten	Initiële kredieten
Exploitatie			
Uitgaven	0	0	8.000
Ontvangsten	0	0	0
Saldo	0	0	-8.000
Investerings			
Uitgaven	0	0	0
Ontvangsten	0	0	0
Saldo	0	0	0
Financiering			
Uitgaven	0	0	0
Ontvangsten	0	0	0
Saldo	0	0	0

Prioritaire actie: ACT-5: Zelfredzaamheid cliënten in budgetbeheer vergroten via een traject afbouw en nazorg

We werken op maat van de cliënt (aan de hand van een evaluatieformulier) aan het versterken van de competenties die nodig zijn om op termijn het budget weer zelf te kunnen beheren. Cliënten bij wie het budgetbeheer in onderling overleg wordt stopgezet, krijgen een nazorgtraject aangeboden onder de vorm van vorming of telefonische opvolging.

Van 01/01/2020 tot 31/12/2025

Toelichting evaluatie: *Evaluaties:*

Evaluatie 2021: 1ste semester 2021: er werden vijf dossiers budgetbeheer stopgezet, allemaal omwille van verhuis (onbevoegdheid OCMW). Een dossier budgetbeheer wordt in de komende maanden afgebouwd naar budgetbegeleiding, een dossier zal worden beëindigd met nazorgtraject. Door corona en de hoge werkdruk op de sociale dienst konden nog geen workshops georganiseerd worden in het kader van het nazorgtraject.

Evaluatie 2021: 2de semester 2021 : Er werden 6 dossiers budgetbeheer stopgezet, hiervan werd één dossier omgezet naar budgetbegeleiding en in een ander dossier werd een dossier collectieve schuldenregeling opgestart.

Prioritaire actie: ACT-7: Coördinatie van vraag en aanbod in de sociale hulp- en dienstverlening

We brengen lokale en regionale welzijnsactoren samen zodat afstemming en samenwerking omtrent het hulp- en dienstverleningsaanbod in Galmaarden kan worden gerealiseerd. Dit zal deels via regionale samenwerking gebeuren.

Van 01/01/2020 tot 31/12/2025

Toelichting evaluatie: *Evaluaties:*

Evaluatie 2021: semester 1: de coronamaatregelen bemoeilijken fysiek overleg en afstemming dus zijn er dit jaar nog geen initiatieven ondernomen.

Evaluatie 2021: 2 de semester: we nodigden de dienstenchequesbedrijven actief in onze gemeente uit voor een overleg over mogelijke samenwerking en onderlinge doorverwijzing. Er kwam weinig respons.

Totaal niet-prioritaire acties:

	2021		
	Jaarrekening	Eindkredieten	Initiële kredieten
Exploitatie			
Uitgaven	69.617	78.043	120.531
Ontvangsten	22.899	28.339	25.966
Saldo	-46.717	-49.704	-94.566
Investerings			
Uitgaven	0	0	0
Ontvangsten	0	0	0
Saldo	0	0	0
Financiering			
Uitgaven	0	0	0
Ontvangsten	0	0	0
Saldo	0	0	0

Prioritair actieplan: AP-2: De toegankelijkheid van de sociale dienstverlening verhogen

Sociale dienstverlening moet dicht bij de mensen staan en op een duidelijke manier in de eerste lijn worden doorgegeven. Het sociaal huis wil daar een cruciale rol in spelen en slaat de handen daartoe in elkaar met het gemeentebestuur.

Van 01/01/2020 tot 31/12/2025

	2021		
	Jaarrekening	Eindkredieten	Initiële kredieten
Exploitatie			
Uitgaven	4.292	4.293	4.293
Ontvangsten	1.549	0	0
Saldo	-2.743	-4.293	-4.293
Investerings			
Uitgaven	0	0	0
Ontvangsten	0	0	0
Saldo	0	0	0
Financiering			
Uitgaven	0	0	0
Ontvangsten	0	0	0
Saldo	0	0	0

Prioritaire actie: ACT-11: Uitbouw GBO a.h.v. project gericht naar VT-statuuat, met kernpartners op grondgebied ELZ Pajottenland

De acht lokale besturen van ELZ Pajottenland (Bever, Dilbeek, Galmaarden, Gooik, Herne, Lennik, Roosdaal en Ternat) bouwen samen met de kernactoren CAW Halle-Vilvoorde en diensten maatschappelijk werk van de mutualiteiten (CM, FSMB, LMPlus) een geïntegreerd breed onthaal (GBO) uit. Het GBO richt zicht in eerste instantie op de doelgroep van personen met recht op een verhoogde tegemoetkoming met als doel het uitputten van het recht op VT-statuuat en het uitputten van de afgeleide rechten hiervan (federale, Vlaamse en lokale rechten en voordelen). Kind & Gezin (consultatiebureau) neemt een rol op als toeleider. Daarnaast is Tao ook een partner die de doelgroep mee rond de tafel brengt (ervaringsdeskundige in armoede). Dit als leertraject om in een later fase van het project uit te breiden op het vlak van doelgroep, uitputting van rechten en toeleidende partners.

Hieronder de link naar het uitgeschreven actieplan:

https://dilbeek.sharepoint.com/:f:/s/WZ_Stroomoverleg/Eqar-vkpFN1llr-F8vzJNIEBB3YEGBBEm9zi6nkAj94R2w?e=rb5TwG

Van 01/01/2020 tot 31/12/2025

Toelichting evaluatie: *Evaluaties:*

Evaluatie 2021: 1 ste semester 2021: de stuurgroep evalueerde het nieuwe doorverwijssysteem inzake verhoogde tegemoetkoming: het eerste halfjaar waren er 47 doorverwijzingen, waarvan 7 uit Galmaarden. Een nieuwe stap in de samenwerking is de planning van een drempelscan over de toegankelijkheid van de verschillende onthaalpunten in samenwerking met VZW De Link. Deze zal in de loop van het tweede semester worden uitgevoerd.

Evaluatie 2021: 2 de semester 2021: de voornaamste realisaties waren de organisatie van een netwerkdag voor eerstelijns werkers met multidisciplinaire bespreking van modelcasussen en de drempelscan door TAO in ons Sociaal Huis.

Totaal niet-prioritaire acties:

	2021		
	Jaarrekening	Eindkredieten	Initiële kredieten
Exploitatie			
Uitgaven	4.292	4.293	4.293
Ontvangsten	1.549	0	0
Saldo	-2.743	-4.293	-4.293
Investerings			
Uitgaven	0	0	0
Ontvangsten	0	0	0
Saldo	0	0	0
Financiering			
Uitgaven	0	0	0
Ontvangsten	0	0	0
Saldo	0	0	0

Prioritair actieplan: AP-3: De sociale dienstverlening wordt vermaatschappelijkt

Vermaatschappelijking van de zorg wordt ook gepromoot door de Vlaamse overheid. Het uitdiepen van bestaande initiatieven als zorgnetwerk, mantelzorg en inzet van vrijwilligers om dichterbij de mensen te staan, bieden kansen op dit vlak.

Van 01/01/2020 tot 31/12/2025

	2021		
	Jaarrekening	Eindkredieten	Initiële kredieten
Exploitatie			
Uitgaven	16.844	19.500	19.500
Ontvangsten	0	0	0
Saldo	-16.844	-19.500	-19.500
Investerings			
Uitgaven	0	0	0
Ontvangsten	0	0	0
Saldo	0	0	0
Financiering			
Uitgaven	0	0	0
Ontvangsten	0	0	0
Saldo	0	0	0

Prioritaire actie: ACT-15: Mantelzorg ondersteunen

Het bestuur ondersteunt mantelzorg door het toekennen van een maandelijkse toelage. Mantelzorg gaat over het ondersteunen van een naaste (familielid, buur, enz...) omwille van een ziekte, handicap of ouderdom. De hulpverlening gebeurt op frequente basis. Er wordt ook ingezet op informatieverstrekking en lotgenotencontact.

Van 01/01/2020 tot 31/12/2025

Toelichting evaluatie: *Evaluaties:*

Evaluatie 2021: 1 ste semester: Er zijn tijdens het eerste semester gemiddeld 89 rechthebbenden uitbetaald.

Een extra ondersteuning is gerealiseerd onder de vorm van een bloemetje en een kaartje aan huis, aan de op dat ogenblik 92 actieve mantelzorgers. Deze attentie betekende voor de mantelzorgers een hart onder de riem.

Het toegekende budget voor de actie was 1.000 euro. De uitvoering heeft 330,15 euro gekost. Tevens is de dag van de mantelzorg in de kijker gezet in het gemeentelijk infoblad onder de vorm van een dubbelinterview met een mantelzorger en zorgbehoevende

Evaluatie 2021: 2 de semester: in 2021 waren er gemiddeld 91 lopende dossiers mantelzorg. Na een behoeftenonderzoek besliste de raad voor maatschappelijk welzijn om een centrum voor dagopvang op te richten ter ondersteuning van de mantelzorgers.

	2021		
	Jaarrekening	Eindkredieten	Initiële kredieten
Exploitatie			
Uitgaven	16.844	19.000	19.000
Ontvangsten	0	0	0
Saldo	-16.844	-19.000	-19.000
Investerings			
Uitgaven	0	0	0
Ontvangsten	0	0	0
Saldo	0	0	0
Financiering			
Uitgaven	0	0	0
Ontvangsten	0	0	0
Saldo	0	0	0

Totaal niet-prioritaire acties:

	2021		
	Jaarrekening	Eindkredieten	Initiële kredieten
Exploitatie			
Uitgaven	0	500	500
Ontvangsten	0	0	0
Saldo	0	-500	-500
Investerings			
Uitgaven	0	0	0
Ontvangsten	0	0	0
Saldo	0	0	0
Financiering			
Uitgaven	0	0	0
Ontvangsten	0	0	0
Saldo	0	0	0

Prioritair actieplan: AP-4: De regierol opnemen in het kinderopvangbeleid

Het Vlaams regeerakkoord beschrijft deze doelstelling en duwt de regierol inzake het kinderopvangbeleid naar de lokale besturen. We tasten nog in het duister over de concrete impact van dit voornemen, maar bereiden ons er op voor. Er is voorlopig slechts een kaderdecreet uitgeschreven. De huidige Vlaamse middelen zijn totaal ontoereikend om een dergelijk beleid te kunnen financieren. We wachten op verder nieuws en hopen, dat hier een belangrijke financiële ondersteuning aan gekoppeld wordt zodat we de kinderopvang dan ook kwalitatief kunnen organiseren op ons grondgebied.

Van 01/01/2020 tot 31/12/2025

	2021		
	Jaarrekening	Eindkredieten	Initiële kredieten
Exploitatie			
Uitgaven	2.600	4.000	4.000
Ontvangsten	0	0	0
Saldo	-2.600	-4.000	-4.000
Investerings			
Uitgaven	0	0	0
Ontvangsten	0	0	0
Saldo	0	0	0
Financiering			
Uitgaven	0	0	0
Ontvangsten	0	0	0
Saldo	0	0	0

Prioritaire actie: ACT-17: De binnenschoolse kinderopvang kwalitatief verder uitbouwen als vrijetijdsbesteding

Het voorlopige kaderdecreet kinderopvang benadrukt de rol van voor- en naschoolse kinderopvanginitiatieven als aanbieder van "vrije tijd". De bestaande gemeentelijke dienst binnenschoolse kinderopvang maakt hier al werk van. Met extra financiële impulsen van de Vlaamse overheid kan hier nog sterker op ingezet worden door het aanbieden van activiteiten. De samenwerking met het lokaal verenigingsleven kan hier bijkomende kansen bieden.

Van 01/01/2020 tot 31/12/2025

Toelichting evaluatie: *Evaluaties:*

Evaluatie 2021: 1ste semester: Tot op heden werd nog geen verdere actie ondernomen. De coronamaatregelen in het voorjaar 2021 waren nog niet van die aard dat extra activiteiten of extra derden op de scholen werden toegelaten.

Evaluatie 2021: 2de semester: Er wordt informatie verzameld over het BOA-decreet waarbij Huis van het Kind mee opvolgt. Verdere acties werden nog niet ondernomen.

	2021		
	Jaarrekening	Eindkredieten	Initiële kredieten
Exploitatie			
Uitgaven	2.600	4.000	4.000
Ontvangsten	0	0	0
Saldo	-2.600	-4.000	-4.000
Investerings			
Uitgaven	0	0	0
Ontvangsten	0	0	0
Saldo	0	0	0
Financiering			
Uitgaven	0	0	0
Ontvangsten	0	0	0
Saldo	0	0	0

Totaal niet-prioritaire acties:

	2021		
	Jaarrekening	Eindkredieten	Initiële kredieten
Exploitatie			
Uitgaven	0	0	0
Ontvangsten	0	0	0
Saldo	0	0	0
Investerings			
Uitgaven	0	0	0
Ontvangsten	0	0	0
Saldo	0	0	0
Financiering			
Uitgaven	0	0	0
Ontvangsten	0	0	0
Saldo	0	0	0

Totaal niet-prioritaire actieplannen:

	2021		
	Jaarrekening	Eindkredieten	Initiële kredieten
Exploitatie			
Uitgaven	0	0	0
Ontvangsten	0	0	0
Saldo	0	0	0
Investerings			
Uitgaven	0	0	0
Ontvangsten	0	0	0
Saldo	0	0	0
Financiering			
Uitgaven	0	0	0
Ontvangsten	0	0	0
Saldo	0	0	0

Prioritaire beleidsdoelstelling: BD-2: Elke burger kan rekenen op een vlotte, deskundige dienstverlening

Van 01/01/2020 tot 31/12/2025

	2021		
	Jaarrekening	Eindkredieten	Initiële kredieten
Exploitatie			
Uitgaven	14.506	44.600	52.224
Ontvangsten	0	0	0
Saldo	-14.506	-44.600	-52.224
Investerings			
Uitgaven	59.766	195.662	170.000
Ontvangsten	4.053	4.100	0
Saldo	-55.713	-191.562	-170.000
Financiering			
Uitgaven	0	0	0
Ontvangsten	0	0	0
Saldo	0	0	0

Prioritair actieplan: AP-5: De communicatie moet aansluiten bij de verwachtingen van elke doelgroep

Tijdens het burgerparticipatietraject werd het communicatiebeleid van het lokaal bestuur vaak op de korrel genomen. De aanwerving van een communicatieambtenaar toont aan dat we inzetten op sterkere communicatie. Een aantal concrete acties willen aan deze kritische vraag tegemoet komen.

Van 01/01/2020 tot 31/12/2025

	2021		
	Jaarrekening	Eindkredieten	Initiële kredieten
Exploitatie			
Uitgaven	162	25.505	30.505
Ontvangsten	0	0	0
Saldo	-162	-25.505	-30.505
Investerings			
Uitgaven	0	0	0
Ontvangsten	0	0	0
Saldo	0	0	0
Financiering			
Uitgaven	0	0	0
Ontvangsten	0	0	0
Saldo	0	0	0

Prioritaire actie: ACT-20: 2 jaarlijks informatiebrochure verspreiden

Om onze inwoners zo breed mogelijk te informeren en om onze lokale economie te ondersteunen, zal er 2-jaarlijks een informatiebrochure verdeeld worden onder onze inwoners. De informatie die we hierin zien, zijn contactgegevens van onze diensten, openingsuren, een korte uitleg waarvoor men bij onze diensten terecht kan maar ook handige contactgegevens gaande van hulpdiensten en nutsmaatschappijen tot lokale handelaars.

Van 01/01/2020 tot 31/12/2025

Toelichting evaluatie: *Evaluaties:*

Evaluatie 2021: 1ste semester 2021: Deze informatiebrochure staat gepland om opgemaakt en bedrukt te worden in het tweede semester van 2021.

Evaluatie 2021: 2de semester 2021: Doordat de nieuwe website wordt opgemaakt, is er geopteerd om de informatiebrochure uit te stellen tot wanneer de nieuwe website wordt gelanceerd. Dit om een alternatief te bieden aan onze niet-digitale bevolking.

	2021		
	Jaarrekening	Eindkredieten	Initiële kredieten
Exploitatie			
Uitgaven	162	5.000	5.000
Ontvangsten	0	0	0
Saldo	-162	-5.000	-5.000
Investerings			
Uitgaven	0	0	0
Ontvangsten	0	0	0
Saldo	0	0	0
Financiering			
Uitgaven	0	0	0
Ontvangsten	0	0	0
Saldo	0	0	0

Prioritaire actie: ACT-137: Vernieuwen van de website en performante mobiele versie

De gemeentelijke website onderging een tweetal jaren terug nog een update. De look and feel werd aangepast. Vanuit de gebruikerszijde krijgen we signalen dat de website onvoldoende gebruiksvriendelijk is. Via een externe deskundige willen we een sterke website creëren waarin elke burger of partner eenvoudig vindt wat hij of zij zoekt. Daarbij willen we extra aandacht besteden aan een goed functionerende mobiele versie van de website. Liever dan in te spelen op dure zogenaamde "apps", willen we investeren in een degelijke basis die ook mobiel vlot beheersbaar wordt.

Van 01/01/2020 tot 31/12/2025

Toelichting evaluatie: *Evaluaties:*

Evaluatie 2021: 1ste semester: Het bestek voor een nieuwe website werd goedgekeurd op de gemeenteraad van maart 2021. De prijsvraag is lopende.

Evaluatie 2021: 2de semester 2021: De opdracht werd gegund. In het najaar van 2021 werd de structuur van de nieuwe website opgebouwd.

	2021		
	Jaarrekening	Eindkredieten	Initiële kredieten
Exploitatie			
Uitgaven	0	20.000	25.000
Ontvangsten	0	0	0
Saldo	0	-20.000	-25.000
Investerings			
Uitgaven	0	0	0
Ontvangsten	0	0	0
Saldo	0	0	0
Financiering			
Uitgaven	0	0	0
Ontvangsten	0	0	0
Saldo	0	0	0

Totaal niet-prioritaire acties:

	2021		
	Jaarrekening	Eindkredieten	Initiële kredieten
Exploitatie			
Uitgaven	0	505	505
Ontvangsten	0	0	0
Saldo	0	-505	-505
Investerings			
Uitgaven	0	0	0
Ontvangsten	0	0	0
Saldo	0	0	0
Financiering			
Uitgaven	0	0	0
Ontvangsten	0	0	0
Saldo	0	0	0

Prioritair actieplan: AP-9: Het wagenpark efficiënt inzetten en waar nodig vernieuwen

Een vlotte dienstverlening hangt evenzeer samen met een betrouwbaar wagenpark dat de mobiliteit van de diensten garandeert. Intensief benutte voertuigen moeten regelmatig vervangen worden. Bij toekomstige aankopen zal steeds de afweging gemaakt worden of milieuvriendelijkere aandrijving (elektriciteit of CNG) tot de mogelijkheden behoort.

Van 01/01/2020 tot 31/12/2025

	2021		
	Jaarrekening	Eindkredieten	Initiële kredieten
Exploitatie			
Uitgaven	0	0	0
Ontvangsten	0	0	0
Saldo	0	0	0
Investerings			
Uitgaven	59.766	145.662	80.000
Ontvangsten	4.053	4.100	0
Saldo	-55.713	-141.562	-80.000
Financiering			
Uitgaven	0	0	0
Ontvangsten	0	0	0
Saldo	0	0	0

Prioritaire actie: ACT-33: Vervanging voertuigen technische dienst met aandacht voor milieuvriendelijke initiatieven

Het gemeentelijk voertuigenpark van voornamelijk de technische dienst moet in een rollend investeringsprogramma vervangen worden. In het kader van klimaatmaatregelen willen we stelselmatig ook milieuvriendelijkere wagens met minder uitstoot (elektriciteit, CNG, hybride,..) overwegen. De nodige voorzieningen voor het gebruik van dergelijke voertuigen moeten hiervoor ook worden uitgebouwd (laadpaal, tankstation,..)

Van 01/01/2020 tot 31/12/2025

Toelichting evaluatie: *Evaluaties:*

Evaluatie 2021: 1ste semester: Het voertuig op CNG dat vorig jaar werd besteld, is geleverd en werd in gebruik genomen.

Evaluatie 2021: 2de semester : er werd een nieuwe aanhangwagen aangekocht en in gebruik genomen.

	2021		
	Jaarrekening	Eindkredieten	Initiële kredieten
Exploitatie			
Uitgaven	0	0	0
Ontvangsten	0	0	0
Saldo	0	0	0
Investerings			
Uitgaven	28.548	38.000	40.000
Ontvangsten	4.053	4.100	0
Saldo	-24.495	-33.900	-40.000
Financiering			
Uitgaven	0	0	0
Ontvangsten	0	0	0
Saldo	0	0	0

Totaal niet-prioritaire acties:

	2021		
	Jaarrekening	Eindkredieten	Initiële kredieten
Exploitatie			
Uitgaven	0	0	0
Ontvangsten	0	0	0
Saldo	0	0	0
Investerings			
Uitgaven	31.218	107.662	40.000
Ontvangsten	0	0	0
Saldo	-31.218	-107.662	-40.000
Financiering			
Uitgaven	0	0	0
Ontvangsten	0	0	0
Saldo	0	0	0

Prioritair actieplan: AP-10: Een personeelsbeleid voeren met nog meer aandacht voor welzijn op het werk

Gelukkige medewerkers presteren beter. We nemen dit cliché ter harte en streven naar een performantere organisatie.

Van 01/01/2020 tot 31/12/2025

	2021		
	Jaarrekening	Eindkredieten	Initiële kredieten
Exploitatie			
Uitgaven	0	2.500	7.500
Ontvangsten	0	0	0
Saldo	0	-2.500	-7.500
Investerings			
Uitgaven	0	0	0
Ontvangsten	0	0	0
Saldo	0	0	0
Financiering			
Uitgaven	0	0	0
Ontvangsten	0	0	0
Saldo	0	0	0

Prioritaire actie: ACT-37: Organiseren welzijnsenquête

Als werkgever zijn wij verantwoordelijk om de nodige maatregelen te treffen om de psychosociale risico's op het werk te voorkomen. Een psychosociale risicoanalyse dient elke 5 jaar georganiseerd te worden. In 2016 heeft de laatste enquête plaatsgevonden waarbij er een laag risico werd vastgesteld voor ongewenst gedrag en motivationele factoren. Met een gemiddelde risico voor lichamelijke klachten, spanningsklachten en aanhoudende spanning.

Van 01/01/2020 tot 31/12/2025

Toelichting evaluatie: *Evaluaties:*

Evaluatie 2021: Eerste semester: De contacten met de extreme dienst voor preventie en bescherming op het werk (Mensura) zijn gelegd, de welzijnsenquête zal plaatsvinden in het tweede semester van 2021.

Evaluatie 2021: 2de semester 2021 : een welzijnsenquête werd eind november uitgevoerd onder het personeel. In 2022 worden de resultaten verwacht en zal er een actieplan opgesteld worden.

	2021		
	Jaarrekening	Eindkredieten	Initiële kredieten
Exploitatie			
Uitgaven	0	2.500	2.500
Ontvangsten	0	0	0
Saldo	0	-2.500	-2.500
Investerings			
Uitgaven	0	0	0
Ontvangsten	0	0	0
Saldo	0	0	0
Financiering			
Uitgaven	0	0	0
Ontvangsten	0	0	0
Saldo	0	0	0

Prioritaire actie: ACT-39: Consultancy inroepen voor diensten met een continuïteitsprobleem

De poetsdiensten ondervinden continuïteitsproblemen omwille van afwezigheden in combinatie met een uitgebreid gemeentelijk patrimonium en een uitgebreid klantenbestand. We doen beroep op een externe deskundige verantwoordelijk voor de opmaak van een efficiëntieoefening.

Van 01/01/2020 tot 31/12/2025

Toelichting evaluatie: *Evaluaties:*

Evaluatie 2021: 1ste semester 2021: vanwege onvoldoende personeelsbezetting op de personeelsdienst omwille van medische redenen zal deze opdracht na een prijsvraag of een samenwerking via Poolstok gegund worden in het tweede semester 2022.

	2021		
	Jaarrekening	Eindkredieten	Initiële kredieten
Exploitatie			
Uitgaven	0	0	5.000
Ontvangsten	0	0	0
Saldo	0	0	-5.000
Investerings			
Uitgaven	0	0	0
Ontvangsten	0	0	0
Saldo	0	0	0
Financiering			
Uitgaven	0	0	0
Ontvangsten	0	0	0
Saldo	0	0	0

Totaal niet-prioritaire acties:

	2021		
	Jaarrekening	Eindkredieten	Initiële kredieten
Exploitatie			
Uitgaven	0	0	0
Ontvangsten	0	0	0
Saldo	0	0	0
Investerings			
Uitgaven	0	0	0
Ontvangsten	0	0	0
Saldo	0	0	0
Financiering			
Uitgaven	0	0	0
Ontvangsten	0	0	0
Saldo	0	0	0

Totaal niet-prioritaire actieplannen:

	2021		
	Jaarrekening	Eindkredieten	Initiële kredieten
Exploitatie			
Uitgaven	14.344	16.595	14.219
Ontvangsten	0	0	0
Saldo	-14.344	-16.595	-14.219
Investerings			
Uitgaven	0	50.000	90.000
Ontvangsten	0	0	0
Saldo	0	-50.000	-90.000
Financiering			
Uitgaven	0	0	0
Ontvangsten	0	0	0
Saldo	0	0	0

Prioritaire beleidsdoelstelling: BD-3: Weggebruikers gaan respectvol met mekaar om

Van 01/01/2020 tot 31/12/2025

	2021		
	Jaarrekening	Eindkredieten	Initiële kredieten
Exploitatie			
Uitgaven	2.565	47.150	57.150
Ontvangsten	0	0	0
Saldo	-2.565	-47.150	-57.150
Investerings			
Uitgaven	633.161	654.057	1.328.500
Ontvangsten	123.007	123.008	473.008
Saldo	-510.154	-531.049	-855.492
Financiering			
Uitgaven	0	0	0
Ontvangsten	0	0	0
Saldo	0	0	0

Prioritair actieplan: AP-12: De wegen worden volgens een prioriteitennota aan onderhoud/herstel onderworpen

De zorg voor het wegenpatrimonium is sinds jaren een prioriteit in onze gemeente. Ten opzichte van vele andere kleine lokale besturen, maken we ons sterk dat we over een degelijk onderhouden weggenet beschikken. Dit vereist uiteraard investeringen en dagelijks onderhoud én vooral een duidelijk plan van aanpak.

Van 01/01/2020 tot 31/12/2025

	2021		
	Jaarrekening	Eindkredieten	Initiële kredieten
Exploitatie			
Uitgaven	0	0	0
Ontvangsten	0	0	0
Saldo	0	0	0
Investerings			
Uitgaven	622.443	634.057	1.325.000
Ontvangsten	123.007	123.008	473.008
Saldo	-499.436	-511.049	-851.992
Financiering			
Uitgaven	0	0	0
Ontvangsten	0	0	0
Saldo	0	0	0

Prioritaire actie: ACT-42: Weg- en rioleringsproject Statie-, Muylebeek-, Zeuningestraat

Het betreft uit te voeren structureel onderhoud en aanleg van een gescheiden rioleringsstelsel met uitbouw van de nodige buffering in de Statiestraat tussen Begijnhofstraat en spoorweg met inbegrip van heraanleg van de stationsomgeving (financiering via Werkvennootschap NMBS), in de Kramerijkstraat tot woning nr 37, in de Muylebeekstraat tussen Statiestraat en spoorweg en in de Zeuningestraat tussen Muylebeekstraat en eerste ingang Flieterkouter. In deze werken zijn de nodige verfraaiingswerken voorzien (aanleg langspaarkeervakken Statiestraat waar mogelijk, aanleg parkeervakken Kramerijk middels onteigeningen, aanleg voetpaden, ondergronds brengen openbare verlichting, affrezen en aanleg nieuwe toplaag Statiestraat tussen Plaatsstraat en Begijnhofstraat en aanleg van fietsuggestiestroken)

Van 01/01/2020 tot 31/12/2025

Toelichting evaluatie: *Evaluaties:*

Evaluatie 2021: 1ste semester: Er is een beroepsprocedure lopende tegen de geweigerde omgevingsvergunning. Afhankelijk van de uitspraak over dit dossier, moet er een nieuwe vergunning worden aangevraagd of kan er na vergunning worden gestart met de aanbesteding van de werken.

Vooropgestelde timing: aanbesteding eind 2021/ start werken 2022.

Evaluatie 2021: 2de semester 2021: De omgevingsvergunning werd in beroep toegekend bij ministerieel besluit van 11 augustus 2021. Op vraag van de gemeente werden nog een aantal aanpassingen doorgevoerd aan de voorziene parkeerstroken zodat het aanbestedingsdossier na akkoord NMBS voor wat betreft de stationsomgeving kan worden gefinaliseerd en door de betrokken besturen kan worden goedgekeurd waarna de aanbesteding kan worden opgestart.

	2021		
	Jaarrekening	Eindkredieten	Initiële kredieten
Exploitatie			
Uitgaven	0	0	0
Ontvangsten	0	0	0
Saldo	0	0	0
Investerings			
Uitgaven	24.179	50.000	900.000
Ontvangsten	0	0	350.000
Saldo	-24.179	-50.000	-550.000
Financiering			
Uitgaven	0	0	0
Ontvangsten	0	0	0
Saldo	0	0	0

Prioritaire actie: ACT-48: Structurele onderhoudswerken aan diverse wegen

Deze actie gaat over gewone onderhoudswerken en structureel onderhoud aan het gemeentewegennet waar geen rioleringswerken moeten worden uitgevoerd. Bedoeling is om met zo weinig mogelijk budgettaire middelen zoveel mogelijk wegen van een degelijk onderhoud te kunnen voorzien zodat de resterende levensduur kan worden verlengd. De werken aan de eigenlijke rijweg eventueel en waar passend gecombineerd met verkeerstechnische maatregelen worden door externe aannemer uitgevoerd (waarvoor de gemeente via groepsaankoop een beroep kan doen op Haviland) en bestaat uit volgende technieken: onderhoud aan asfaltwegen, betonwegen, bestrijkingen afgedicht met slemlaag en voegvullingen. De voorbereidende werken (in orde brengen van de afwateringstoestand van de rijweg, herstellen van lokale betonplaten, bepaalde aan te brengen verstevigingen aan de rijweg,...) gebeuren in eigen beheer waarvoor dan ook de noodzakelijke middelen in exploitatie zijn voorzien. De werken worden gespreid over de volledige legislatuur en omvatten om en bij de 15 gemeentewegen. Volgende werken zijn gepland : Repingestraat, Bakkerstraat, Veldstraat, Waterschaapstraat/deel, Dorekensstraat/deel asfalt, Repekouter, Steenstraat/deel, Hulstraat/deel, Kramerijkstraat, Poefketse, Rodeweg, Heystraat/deel, Molenstraat/deel, Dorekensstraat/deel beton, Matteketse, Hulstraat/deel, Beukenlaan, Flieterkouter, Heirbaan,

Van 01/01/2020 tot 31/12/2025

Toelichting evaluatie: *Evaluaties:*

Evaluatie 2021: 1ste semester: Voor dienstjaar 2020, perceel 2 (herstellen van betonvakken) Repingestraat en Bakkerstraat, uitgevoerd door Vanhoeyveld B&M, is een betwisting lopende als gevolg van de afwikkeling van het proces-verbaal van ingebrekestelling nr. 1 van 22 januari 2021 en werd een raadsheer aangesteld om dit verder te behartigen. Voor de dienstjaren 2021-2024 werd via aankoopcentrale Haviland ingeschreven voor perceel 1 (asfalteringswerken) met gunning aan Van Robays nv; perceel 2 (herstellen van betonvakken) met gunning aan De Meulemeester bvba ; perceel 3 (bestrijkingen en slemlagen) met gunning aan Willemen Infra nv. De bestelbedragen werden goedgekeurd door het college op 7 juli 2021.

Evaluatie 2021: 2ste semester 2021: Voor dienstjaar 2020, perceel 2 (herstellen van betonvakken) Repingestraat en Bakkerstraat, uitgevoerd door Vanhoeyveld B&M, is de betwisting nog steeds lopende als gevolg van de afwikkeling van het proces-verbaal van ingebrekestelling nr. 1 van 22 januari 2021 en worden de belangen van de gemeente verdedigd door raadsheer Rasschaert, bijkomend is gebleken dat de uitgevoerde proefresultaten niet voldoen aan de eisen. Voor het dienstjaar 2021 werden de asfalteringswerken (perceel 1) volledig afgewerkt, de bestrijkingen en slemlagen (perceel 3) deels afgewerkt en werd perceel 2 (herstellen betonvakken) gestart op 25 oktober 2021.

	2021		
	Jaarrekening	Eindkredieten	Initiële kredieten
Exploitatie			
Uitgaven	0	0	0
Ontvangsten	0	0	0
Saldo	0	0	0
Investeringsen			
Uitgaven	598.265	550.000	175.000
Ontvangsten	123.007	123.008	123.008
Saldo	-475.257	-426.992	-51.992
Financiering			
Uitgaven	0	0	0
Ontvangsten	0	0	0
Saldo	0	0	0

Totaal niet-prioritaire acties:

	2021		
	Jaarrekening	Eindkredieten	Initiële kredieten
Exploitatie			
Uitgaven	0	0	0
Ontvangsten	0	0	0
Saldo	0	0	0
Investerings			
Uitgaven	0	34.057	250.000
Ontvangsten	0	0	0
Saldo	0	-34.057	-250.000
Financiering			
Uitgaven	0	0	0
Ontvangsten	0	0	0
Saldo	0	0	0

Prioritair actieplan: AP-13: Het gemeentelijk mobiliteitsplan evalueren en bijsturen

Een topprioriteit uit rondvraag bij onze inwoners blijkt de mobiliteit te zijn. Zowel de thema's snelheid, parkeren, zwakke weggebruiker als zwaar vervoer werden aangekaart. Het ogenblik is aangebroken om ons mobiliteitsplan aan een kritische evaluatie te onderwerpen en er acties op het terrein aan te koppelen.

Van 01/01/2020 tot 31/12/2025

	2021		
	Jaarrekening	Eindkredieten	Initiële kredieten
Exploitatie			
Uitgaven	0	30.000	30.000
Ontvangsten	0	0	0
Saldo	0	-30.000	-30.000
Investerings			
Uitgaven	0	0	0
Ontvangsten	0	0	0
Saldo	0	0	0
Financiering			
Uitgaven	0	0	0
Ontvangsten	0	0	0
Saldo	0	0	0

Prioritaire actie: ACT-51: Onderzoeken en verhelpen knelpunten inzake parkeren, snelheid, zwakke weggebruiker

Uitwerken van een parkeerbeleid, aanleg van voet- en fietspaden en fietssugestiestroken

Van 01/01/2020 tot 31/12/2025

Toelichting evaluatie: *Evaluaties:*

Evaluatie 2021: 1ste semester: Het project "Veilige schoolomgeving" zit in de laatste voorbereidende fase voor agendering op college en gemeenteraad (vastlegging principes). Parkeerproblematieken werd op verschillende plaatsen bekeken en aangepakt (Marktpllein Galmaarden, Plaats en Plaatsstraat Tollembeek, ...). Zie ook actie 56.

	2021		
	Jaarrekening	Eindkredieten	Initiële kredieten
Exploitatie			
Uitgaven	0	30.000	30.000
Ontvangsten	0	0	0
Saldo	0	-30.000	-30.000
Investerings			
Uitgaven	0	0	0
Ontvangsten	0	0	0
Saldo	0	0	0
Financiering			
Uitgaven	0	0	0
Ontvangsten	0	0	0
Saldo	0	0	0

Totaal niet-prioritaire acties:

	2021		
	Jaarrekening	Eindkredieten	Initiële kredieten
Exploitatie			
Uitgaven	0	0	0
Ontvangsten	0	0	0
Saldo	0	0	0
Investerings			
Uitgaven	0	0	0
Ontvangsten	0	0	0
Saldo	0	0	0
Financiering			
Uitgaven	0	0	0
Ontvangsten	0	0	0
Saldo	0	0	0

Prioritair actieplan: AP-15: De schoolomgevingen worden veiliger gemaakt

De verkeersveiligheid rond de 5 scholen op ons grondgebied zal prioritair worden aangepakt in het mobiliteitsbeleid.

Van 01/01/2020 tot 31/12/2025

	2021		
	Jaarrekening	Eindkredieten	Initiële kredieten
Exploitatie			
Uitgaven	0	0	0
Ontvangsten	0	0	0
Saldo	0	0	0
Investerings			
Uitgaven	10.718	20.000	0
Ontvangsten	0	0	0
Saldo	-10.718	-20.000	0
Financiering			
Uitgaven	0	0	0
Ontvangsten	0	0	0
Saldo	0	0	0

Prioritaire actie: ACT-56: Herinrichting van de vijf schoolomgevingen

De huidige toestand rond de scholen is meestal donker en te druk. Er zal worden gekeken om enerzijds de zichtbaarheid te verhogen en anderzijds het voorbijrijdend verkeer te sensibiliseren.

Van 01/01/2020 tot 31/12/2025

Toelichting evaluatie: *Evaluaties:*

Evaluatie 2021: 1e semester 2021: in afwachting van laatste info via AWV voor GBS Galmaarden. Hierna agendering princiepsakkoorden schepencollege en gemeenteraad. Bij akkoord subsidieaanvraag indienen.

Evaluatie 2021: 2de semester 2021: de plannen voor alle schoolomgevingen werden gefinaliseerd. De verschillende aanvullende reglementen werden goedgekeurd op de gemeenteraad.

	2021		
	Jaarrekening	Eindkredieten	Initiële kredieten
Exploitatie			
Uitgaven	0	0	0
Ontvangsten	0	0	0
Saldo	0	0	0
Investerings			
Uitgaven	10.718	20.000	0
Ontvangsten	0	0	0
Saldo	-10.718	-20.000	0
Financiering			
Uitgaven	0	0	0
Ontvangsten	0	0	0
Saldo	0	0	0

Totaal niet-prioritaire acties:

	2021		
	Jaarrekening	Eindkredieten	Initiële kredieten
Exploitatie			
Uitgaven	0	0	0
Ontvangsten	0	0	0
Saldo	0	0	0
Investerings			
Uitgaven	0	0	0
Ontvangsten	0	0	0
Saldo	0	0	0
Financiering			
Uitgaven	0	0	0
Ontvangsten	0	0	0
Saldo	0	0	0

Prioritair actieplan: AP-16: Een beleid voeren in functie van de zwakke weggebruiker

In een landelijke context, met de herkenbare smalle wegen is een fiets- en voetgangersbeleid een belangrijke uitdaging. Deze legislatuur willen we stappen vooruit zetten voor de zwakke weggebruiker.

Van 01/01/2020 tot 31/12/2025

	2021		
	Jaarrekening	Eindkredieten	Initiële kredieten
Exploitatie			
Uitgaven	2.565	15.150	15.150
Ontvangsten	0	0	0
Saldo	-2.565	-15.150	-15.150
Investerings			
Uitgaven	0	0	3.500
Ontvangsten	0	0	0
Saldo	0	0	-3.500
Financiering			
Uitgaven	0	0	0
Ontvangsten	0	0	0
Saldo	0	0	0

Prioritaire actie: ACT-57: Wegmarkeringen en fietssuggestiestroken in combinatie met wegenwerken

Langs alle projecten die in samenwerking met Fluvius of Aquafin plaatsvinden, zal telkens de afweging gemaakt worden of en hoe er bijkomende veilige fietszones kunnen worden gecreëerd.

Van 01/01/2020 tot 31/12/2025

	2021		
	Jaarrekening	Eindkredieten	Initiële kredieten
Exploitatie			
Uitgaven	2.565	15.150	15.150
Ontvangsten	0	0	0
Saldo	-2.565	-15.150	-15.150
Investerings			
Uitgaven	0	0	0
Ontvangsten	0	0	0
Saldo	0	0	0
Financiering			
Uitgaven	0	0	0
Ontvangsten	0	0	0
Saldo	0	0	0

Prioritaire actie: ACT-59: Voetpaden herstellen of nieuwe aanleggen in combinatie met wegenwerken

Langs alle projecten die in samenwerking met Fluvius of Aquafin plaatsvinden, zal telkens de afweging gemaakt worden of en hoe er bijkomende veilige voetpaden kunnen worden gecreëerd.

Van 01/01/2020 tot 31/12/2025

Totaal niet-prioritaire acties:

	2021		
	Jaarrekening	Eindkredieten	Initiële kredieten
Exploitatie			
Uitgaven	0	0	0
Ontvangsten	0	0	0
Saldo	0	0	0
Investerings			
Uitgaven	0	0	3.500
Ontvangsten	0	0	0
Saldo	0	0	-3.500
Financiering			
Uitgaven	0	0	0
Ontvangsten	0	0	0
Saldo	0	0	0

Totaal niet-prioritaire actieplannen:

	2021		
	Jaarrekening	Eindkredieten	Initiële kredieten
Exploitatie			
Uitgaven	0	2.000	12.000
Ontvangsten	0	0	0
Saldo	0	-2.000	-12.000
Investerings			
Uitgaven	0	0	0
Ontvangsten	0	0	0
Saldo	0	0	0
Financiering			
Uitgaven	0	0	0
Ontvangsten	0	0	0
Saldo	0	0	0

Prioritaire beleidsdoelstelling: BD-4: Samen dragen we zorg voor onze landelijke gemeente door ze een groen en duurzaam karakter te geven

Van 01/01/2020 tot 31/12/2025

	2021		
	Jaarrekening	Eindkredieten	Initiële kredieten
Exploitatie			
Uitgaven	16.688	67.580	114.000
Ontvangsten	0	0	10.000
Saldo	-16.688	-67.580	-104.000
Investerings			
Uitgaven	8.852	229.412	351.500
Ontvangsten	0	0	0
Saldo	-8.852	-229.412	-351.500
Financiering			
Uitgaven	0	0	0
Ontvangsten	0	0	0
Saldo	0	0	0

Prioritair actieplan: AP-17: Het gemeentelijk gebouwenpatrimonium wordt doorgelicht

De zorg voor het milieu begint bij onszelf. We wensen het eigen patrimonium in kaart te brengen, energetische metingen uit te voeren en een aantal acties op te zetten om onze ecologische voetafdruk te verkleinen.

Van 01/01/2020 tot 31/12/2025

	2021		
	Jaarrekening	Eindkredieten	Initiële kredieten
Exploitatie			
Uitgaven	1.120	24.000	28.500
Ontvangsten	0	0	0
Saldo	-1.120	-24.000	-28.500
Investerings			
Uitgaven	0	150.000	175.000
Ontvangsten	0	0	0
Saldo	0	-150.000	-175.000
Financiering			
Uitgaven	0	0	0
Ontvangsten	0	0	0
Saldo	0	0	0

Prioritaire actie: ACT-60: Energiescan uitvoeren van de gemeentelijke gebouwen

Als uitvoeringmaatregel van het klimaatsbeleidsplan zullen we de gemeentelijke openbare gebouwen aan een energiescan onderwerpen. We wensen het uitgebreide patrimonium stap voor stap energievriendelijker en duurzamer te maken. De keuzes zullen per gebouw worden afgewogen zodat de investeringen die zouden worden gepland op korte termijn (5-10 jaar) ook worden terugverdiend.

Van 01/01/2020 tot 31/12/2025

Toelichting evaluatie: *Evaluaties:*

Evaluatie 2021: 1ste semester 2021 : omschrijving stand van zaken actie :

Bij gemeenteraadsbeslissing van 31 maart 2020 werd de kaderovereenkomst van Fluvius met betrekking tot hun energiediensten goedgekeurd.

Naar aanleiding van deze overeenkomst werd vanuit Fluvius voor de verschillende gebouwen een Energiezorgplan en eindpresentatie Energiezorgplan opgemaakt op 25 maart 2021, waarvan het college in zitting van 7 april 2021 kennis heeft genomen.

Na kennisname van voormeld Energiezorgplan werd de opdracht gegeven aan Fluvius om een projectvoorstel uit te werken voor de Assistentiewoning De Akkerwinde.

	2021		
	Jaarrekening	Eindkredieten	Initiële kredieten
Exploitatie			
Uitgaven	0	0	2.500
Ontvangsten	0	0	0
Saldo	0	0	-2.500
Investerings			
Uitgaven	0	0	0
Ontvangsten	0	0	0
Saldo	0	0	0
Financiering			
Uitgaven	0	0	0
Ontvangsten	0	0	0
Saldo	0	0	0

Prioritaire actie: ACT-61: Zonnepanelen plaatsen op gemeentelijke gebouwen

In functie van vermindering brandstofkost en van de zorg voor het klimaat bekijken we via een scan welke gebouwen in aanmerking komen voor het plaatsen van zonnepanelen. De ontwikkelde visie wordt ook deze legislatuur in uitvoering gebracht.

Van 01/01/2020 tot 31/12/2025

Toelichting evaluatie: *Evaluaties:*

Evaluatie 2021: 1ste semester 2021 :

Het aanbod van Fluvius, het Vlaams Energiebedrijf en Haviland werd toegelicht aan het college.

In het kader van het nieuw op te stellen intergemeentelijk klimaatplan zal hier rekening mee gehouden worden.

	2021		
	Jaarrekening	Eindkredieten	Initiële kredieten
Exploitatie			
Uitgaven	0	0	0
Ontvangsten	0	0	0
Saldo	0	0	0
Investerings			
Uitgaven	0	0	25.000
Ontvangsten	0	0	0
Saldo	0	0	-25.000
Financiering			
Uitgaven	0	0	0
Ontvangsten	0	0	0
Saldo	0	0	0

Prioritaire actie: ACT-63: Overschakelen naar LED-verlichting op de openbare weg

In het kader van duurzamer verlichten, zal in samenwerking met Fluvis en gebruik makend van het toekomstfonds dat bij PBE werd opgebouwd, de bestaande openbare verlichting in de komende 10 jaar worden "verLED". Ook de sturing van de verlichting wordt volledig gerenoveerd zodat het mogelijk zal worden om bepaalde zones op bepaalde momenten intenser te verlichten of net minder te verlichten. Deze inspanning moet een belangrijke impact genereren op de financiële lasten en de milieulasten die met verlichting gepaard gaan.

Van 01/01/2020 tot 31/12/2025

Toelichting evaluatie: *Evaluaties:*

Evaluatie 2021: 1e semester 2021: Na goedkeuring van het verledings-lichtplan door de gemeenteraad wordt dit project gefaseerd verder uitgewerkt. Dit is dan ook een continu proces.

Totaal niet-prioritaire acties:

	2021		
	Jaarrekening	Eindkredieten	Initiële kredieten
Exploitatie			
Uitgaven	1.120	24.000	26.000
Ontvangsten	0	0	0
Saldo	-1.120	-24.000	-26.000
Investerings			
Uitgaven	0	150.000	150.000
Ontvangsten	0	0	0
Saldo	0	-150.000	-150.000
Financiering			
Uitgaven	0	0	0
Ontvangsten	0	0	0
Saldo	0	0	0

Prioritair actieplan: AP-18: In een regionaal netwerk van partners wordt een klimaatplan uitgeschreven

In regionaal verband wensen we een realistisch actieplan uit te schrijven voor een beter klimaat, mee gestuurd vanuit het Pajottenland.

Van 01/01/2020 tot 31/12/2025

	2021		
	Jaarrekening	Eindkredieten	Initiële kredieten
Exploitatie			
Uitgaven	4.840	15.870	9.050
Ontvangsten	0	0	0
Saldo	-4.840	-15.870	-9.050
Investerings			
Uitgaven	0	0	0
Ontvangsten	0	0	0
Saldo	0	0	0
Financiering			
Uitgaven	0	0	0
Ontvangsten	0	0	0
Saldo	0	0	0

Prioritaire actie: ACT-67: Opmaak klimaatactieplan onder begeleiding van Haviland en de provincie

Onder andere vanuit het strategisch project "Opgewekt Pajottenland" en vanuit de kennisdatabank van de provincie Vlaams-Brabant zullen acties uitgeschreven worden in een lokaal klimaatactieplan. De gemeente Galmaarden wenst dit traject ook te laten begeleiden door intercommunale Haviland.

Van 01/01/2020 tot 31/12/2025

Toelichting evaluatie: *Evaluaties:*

Evaluatie 2021: 1ste semester 2021 : De opmaak ervan werd in samenwerking met de provincie Vlaams Brabant voorzien voor het derde trimester van 2021, maar zal waarschijnlijk verplaatst worden naar het vierde trimester van 2021.

	2021		
	Jaarrekening	Eindkredieten	Initiële kredieten
Exploitatie			
Uitgaven	0	3.750	1.000
Ontvangsten	0	0	0
Saldo	0	-3.750	-1.000
Investerings			
Uitgaven	0	0	0
Ontvangsten	0	0	0
Saldo	0	0	0
Financiering			
Uitgaven	0	0	0
Ontvangsten	0	0	0
Saldo	0	0	0

Totaal niet-prioritaire acties:

	2021		
	Jaarrekening	Eindkredieten	Initiële kredieten
Exploitatie			
Uitgaven	4.840	12.120	8.050
Ontvangsten	0	0	0
Saldo	-4.840	-12.120	-8.050
Investerings			
Uitgaven	0	0	0
Ontvangsten	0	0	0
Saldo	0	0	0
Financiering			
Uitgaven	0	0	0
Ontvangsten	0	0	0
Saldo	0	0	0

Prioritair actieplan: AP-19: Het aandeel kwalitatieve groene open ruimte stijgt

Inspanningen voor meer groen, een mooi ogende gemeente en duurzame en onderhoudsvriendelijke herinrichting van gemeentelijke sites moeten meer kwaliteit bieden aan onze inwoners.

Van 01/01/2020 tot 31/12/2025

	2021		
	Jaarrekening	Eindkredieten	Initiële kredieten
Exploitatie			
Uitgaven	0	0	750
Ontvangsten	0	0	0
Saldo	0	0	-750
Investerings			
Uitgaven	6.472	66.412	61.500
Ontvangsten	0	0	0
Saldo	-6.472	-66.412	-61.500
Financiering			
Uitgaven	0	0	0
Ontvangsten	0	0	0
Saldo	0	0	0

Prioritaire actie: ACT-71: Duurzame heraanleg van de begraafplaatsen

Met een duidelijk plan en inplantingsconcept willen we stelselmatig de verschillende begraafplaatsen duurzaam herinrichten. Het concept wordt uitgewerkt en zal eerst worden toegepast in Galmaarden. Er zal gestreefd worden naar betere toegankelijkheid, een duidelijkere opbouw en een gemakkelijker onderhoud en dit in combinatie met een duidelijke visie op de te respecteren grafurust en tijdige verwijdering van niet geconcedeerde gronden.

Van 01/01/2020 tot 31/12/2025

Toelichting evaluatie: *Evaluaties:*

Evaluatie 2021: 2de semester: Deze actie werd toegewezen aan architect, de heer Andy Malengier. De landmeter van de gemeente, de heer Criquelion diende alle begraafplaatsen op te meten en door te sturen aan de ontwerper. Dit werd ondertussen uitgevoerd. De ontwerper heeft de huidige begraafplaatsen in 2D en 3D uitgewerkt. Wegens de hoge coronabesmettingen werd de participatieavond verplaatst naar 2022.

	2021		
	Jaarrekening	Eindkredieten	Initiële kredieten
Exploitatie			
Uitgaven	0	0	0
Ontvangsten	0	0	0
Saldo	0	0	0
Investerings			
Uitgaven	6.472	66.412	55.000
Ontvangsten	0	0	0
Saldo	-6.472	-66.412	-55.000
Financiering			
Uitgaven	0	0	0
Ontvangsten	0	0	0
Saldo	0	0	0

Totaal niet-prioritaire acties:

	2021		
	Jaarrekening	Eindkredieten	Initiële kredieten
Exploitatie			
Uitgaven	0	0	750
Ontvangsten	0	0	0
Saldo	0	0	-750
Investerings			
Uitgaven	0	0	6.500
Ontvangsten	0	0	0
Saldo	0	0	-6.500
Financiering			
Uitgaven	0	0	0
Ontvangsten	0	0	0
Saldo	0	0	0

Prioritair actieplan: AP-20: De afvalberg verkleinen en een verbeterde gescheiden afvoer van afvalwater organiseren

Een aantal positieve acties voor zuiverder water en de verminderde productie en verwerking van afval moeten Galmaarden als goede leerling op de kaart zetten.

Van 01/01/2020 tot 31/12/2025

	2021		
	Jaarrekening	Eindkredieten	Initiële kredieten
Exploitatie			
Uitgaven	7.520	10.000	58.200
Ontvangsten	0	0	10.000
Saldo	-7.520	-10.000	-48.200
Investerings			
Uitgaven	2.380	13.000	115.000
Ontvangsten	0	0	0
Saldo	-2.380	-13.000	-115.000
Financiering			
Uitgaven	0	0	0
Ontvangsten	0	0	0
Saldo	0	0	0

Prioritaire actie: ACT-76: Subsidiebeleid ter ondersteuning van de afvalinzameling voor specifieke doelgroepen

Bepaalde groepen van burgers produceren wegens medische reden meer restafval. Aan deze doelgroep zal een sociale correctie worden toegekend (bv voor stomapatiënten).

Van 01/01/2020 tot 31/12/2025

Toelichting evaluatie: *Evaluaties:*

Evaluatie 2021: 1ste semester 2021 :

De jaarlijkse tegemoetkoming in de afvalkosten aan bepaalde doelgroepen in het kader van het nieuw retributiereglement voor het inzamelen van afvalstoffen door Ilva werd bij gemeenteraadsbeslissing van 29 december 2020 goedgekeurd.

Evaluatie 2021: 2de semester 2021 : De subsidies werden toegekend aan de diverse doelgroepen.

	2021		
	Jaarrekening	Eindkredieten	Initiële kredieten
Exploitatie			
Uitgaven	7.520	10.000	10.000
Ontvangsten	0	0	0
Saldo	-7.520	-10.000	-10.000
Investerings			
Uitgaven	0	0	0
Ontvangsten	0	0	0
Saldo	0	0	0
Financiering			
Uitgaven	0	0	0
Ontvangsten	0	0	0
Saldo	0	0	0

Prioritaire actie: ACT-80: Rioleringsproject Oulstberg-, Grunselborre-, Huismansstraat

Aanleg gescheiden riolering met opname huishoudelijk afvalwater via pompstation naar Sint-Leonardus, betreft een Aquafin en Fluviusproject zonder gemeentelijk aandeel. Er wordt wel een beperkt gemeentelijk budget voorzien voor het geval het openbaar domein moet worden afgewerkt.

Van 01/01/2020 tot 31/12/2025

Toelichting evaluatie: *Evaluaties:*

Evaluatie 2021: 1ste semester 2021: Onteigeningen aan de gang, voorziene aanbesteding na realisatie onteigeningen vermoedelijk einde 2022

	2021		
	Jaarrekening	Eindkredieten	Initiële kredieten
Exploitatie			
Uitgaven	0	0	0
Ontvangsten	0	0	0
Saldo	0	0	0
Investerings			
Uitgaven	2.380	3.000	50.000
Ontvangsten	0	0	0
Saldo	-2.380	-3.000	-50.000
Financiering			
Uitgaven	0	0	0
Ontvangsten	0	0	0
Saldo	0	0	0

Totaal niet-prioritaire acties:

	2021		
	Jaarrekening	Eindkredieten	Initiële kredieten
Exploitatie			
Uitgaven	0	0	48.200
Ontvangsten	0	0	10.000
Saldo	0	0	-38.200
Investerings			
Uitgaven	0	10.000	65.000
Ontvangsten	0	0	0
Saldo	0	-10.000	-65.000
Financiering			
Uitgaven	0	0	0
Ontvangsten	0	0	0
Saldo	0	0	0

Prioritair actieplan: AP-21: De titel van diervriendelijke gemeente ambiëren

We willen meer rekening houden met dierenwelzijn in het regulier beleid.

Van 01/01/2020 tot 31/12/2025

	2021		
	Jaarrekening	Eindkredieten	Initiële kredieten
Exploitatie			
Uitgaven	3.209	17.710	17.500
Ontvangsten	0	0	0
Saldo	-3.209	-17.710	-17.500
Investerings			
Uitgaven	0	0	0
Ontvangsten	0	0	0
Saldo	0	0	0
Financiering			
Uitgaven	0	0	0
Ontvangsten	0	0	0
Saldo	0	0	0

Prioritaire actie: ACT-82: Uitrollen van een zwerfkattenbeleid

De sterilisatieplicht van katten is uitgebreid. Elke kat moet voor de leeftijd van 5 maanden en/of voor verkoop of adoptie gesteriliseerd of gecastreerd worden. Onze gemeente krijgt regelmatig klachten van overlast door zwerfkatten. Door zwerfkatten te steriliseren en hierover sensibiliserend te communiceren en acties op te zetten, zullen er op termijn van enkele jaren weinig of geen zwerfkatten meer aanwezig zijn in de gemeente.

Van 01/01/2020 tot 31/12/2025

Toelichting evaluatie: *Evaluaties:*

Evaluatie 2021: 1ste helft 2021: Prijsvraag dierenartsen voor sterilisatie of castratie in juli 2021- opstart najaar 2021

	2021		
	Jaarrekening	Eindkredieten	Initiële kredieten
Exploitatie			
Uitgaven	0	7.000	7.000
Ontvangsten	0	0	0
Saldo	0	-7.000	-7.000
Investerings			
Uitgaven	0	0	0
Ontvangsten	0	0	0
Saldo	0	0	0
Financiering			
Uitgaven	0	0	0
Ontvangsten	0	0	0
Saldo	0	0	0

Totaal niet-prioritaire acties:

	2021		
	Jaarrekening	Eindkredieten	Initiële kredieten
Exploitatie			
Uitgaven	3.209	10.710	10.500
Ontvangsten	0	0	0
Saldo	-3.209	-10.710	-10.500
Investerings			
Uitgaven	0	0	0
Ontvangsten	0	0	0
Saldo	0	0	0
Financiering			
Uitgaven	0	0	0
Ontvangsten	0	0	0
Saldo	0	0	0

Totaal niet-prioritaire actieplannen:

	2021		
	Jaarrekening	Eindkredieten	Initiële kredieten
Exploitatie			
Uitgaven	0	0	0
Ontvangsten	0	0	0
Saldo	0	0	0
Investerings			
Uitgaven	0	0	0
Ontvangsten	0	0	0
Saldo	0	0	0
Financiering			
Uitgaven	0	0	0
Ontvangsten	0	0	0
Saldo	0	0	0

Prioritaire beleidsdoelstelling: BD-5: Galmaarden biedt elke inwoner een veilige en leefbare woonomgeving aan

Van 01/01/2020 tot 31/12/2025

	2021		
	Jaarrekening	Eindkredieten	Initiële kredieten
Exploitatie			
Uitgaven	22.837	33.484	32.784
Ontvangsten	0	0	0
Saldo	-22.837	-33.484	-32.784
Investerings			
Uitgaven	54.052	80.000	385.000
Ontvangsten	0	0	0
Saldo	-54.052	-80.000	-385.000
Financiering			
Uitgaven	0	0	0
Ontvangsten	0	0	0
Saldo	0	0	0

Prioritair actieplan: AP-22: Het bindend sociaal objectief realiseren

De achterstand die Galmaarden tot op heden opleep bij de realisatie van het bindend sociaal objectief kan in deze legislatuur in belangrijke mate worden ingelopen.

Van 01/01/2020 tot 31/12/2025

Prioritaire actie: ACT-85: SVK Webra aanmoedigen en ondersteunen om het aandeel huurwoningen in portefeuille te verhogen

Om het bindend sociaal objectief (BSO) te realiseren wordt het aanbieden van huurwoningen via een sociaal huurkantoor, zoals WEBRA, ook in rekening gebracht. Hoe meer woningen kunnen verhuurd worden, hoe sneller het bindend sociaal objectief (BSO) wordt gerealiseerd. Het verhuren via WEBRA is een lange termijn verhuur dat zekerheid biedt aan de eigenaar.

Van 01/01/2020 tot 31/12/2025

Toelichting evaluatie: *Evaluaties:*
Evaluatie 2021: 2de semester 2021 : in uitvoering

Prioritaire actie: ACT-86: Providentia aanmoedigen om het voorgenomen beleid op het terrein uit te voeren

Elke gemeente in Vlaanderen heeft een bindend sociaal objectief (BSO) opgelegd gekregen vanuit de hogere overheden. Voor Galmaarden is in 2009 een quota vastgesteld van 68 sociale huurwoningen. Tot op heden zijn er onvoldoende huurwoningen gerealiseerd. Tegen 2025 dient Galmaarden nog 53 sociale huurwoningen op de markt te brengen. Providentia heeft nog enkele direct ontwikkelbare gronden in Galmaarden, de ontwikkeling van deze gronden laat op zich wachten.

Van 01/01/2020 tot 31/12/2025

Toelichting evaluatie: *Evaluaties:*
Evaluatie 2021: 2de semester 2021 : in uitvoering

Totaal niet-prioritaire acties:

Prioritair actieplan: AP-24: Het gemeentelijk ruimtelijk beleid uitvoeren

Het provinciaal en Vlaams beleidskader Ruimte wordt momenteel bijgestuurd. Als lokaal bestuur moeten we anticiperen waar mogelijk en volgen met de bijsturing van onze eigen ruimtelijke regels om onszelf als landelijke gemeente en onze inwoners voldoende gepaste ontwikkelingskansen te blijven geven.

Van 01/01/2020 tot 31/12/2025

	2021		
	Jaarrekening	Eindkredieten	Initiële kredieten
Exploitatie			
Uitgaven	22.168	31.784	31.784
Ontvangsten	0	0	0
Saldo	-22.168	-31.784	-31.784
Investerings			
Uitgaven	0	0	330.000
Ontvangsten	0	0	0
Saldo	0	0	-330.000
Financiering			
Uitgaven	0	0	0
Ontvangsten	0	0	0
Saldo	0	0	0

Prioritaire actie: ACT-91: Beleidsplan Ruimte Galmaarden

Het huidige ruimtelijk structuurplan (GRSP) van Galmaarden is goedgekeurd in 2013. Met het oog op de opmaak van beleidsplannen door Vlaanderen en de provincie zal het bestaande plan van Galmaarden moeten worden aangepast. De nieuwe naam van het GRSP is 'Beleidsplan Ruimte'.

Van 01/01/2020 tot 31/12/2025

Toelichting evaluatie: *Evaluaties:*

Evaluatie 2021: 1ste semester 2021: er wordt gewacht op het beleidsplan Ruimte van de provincie Vlaams-Brabant.

Evaluatie 2021: 2de semester 2021 : er wordt gewacht op het beleidsplan Ruimte van de provincie Vlaams-Brabant

	2021		
	Jaarrekening	Eindkredieten	Initiële kredieten
Exploitatie			
Uitgaven	0	0	0
Ontvangsten	0	0	0
Saldo	0	0	0
Investerings			
Uitgaven	0	0	10.000
Ontvangsten	0	0	0
Saldo	0	0	-10.000
Financiering			
Uitgaven	0	0	0
Ontvangsten	0	0	0
Saldo	0	0	0

Prioritaire actie: ACT-92: RUP dorpskern Galmaarden

In het centrum van Galmaarden ligt een belangrijk stuk reservegebied voor woonwijken dat slechts door lokale besturen en sociale huisvestingsmaatschappijen kan worden aangesneden voor bebouwing. Elke gemeente heeft een contingent van sociale huur- en koopwoningen opgelegd gekregen door de Vlaamse overheid en de provincie. Dit bindend sociaal objectief dient te worden gerealiseerd tegen 2025. In het centrum van Galmaarden ligt een potentieel voor deze woningen. Uiteraard dient het centrum evenwichtig en gevarieerd en gedifferentieerd te worden uitgebouwd, met de nodige ruimte voor groen, ontmoeting en sociale verwevenheid. Om de toekomst van dit gebied uit te tekenen dient een studiebureau worden aangeduid voor de opmaak van een RUP

Van 01/01/2020 tot 31/12/2025

Toelichting evaluatie: *Evaluaties:*

Evaluatie 2021: 1ste semester 2021: RUP opgestart, doch ontvangen prijzen van ontwerpers vallen buiten de raming, overleg met inschrijvers wordt opgestart

Evaluatie 2021: 2de semester 2021 : opmaak niet bestek in uitvoering

	2021		
	Jaarrekening	Eindkredieten	Initiële kredieten
Exploitatie			
Uitgaven	0	0	0
Ontvangsten	0	0	0
Saldo	0	0	0
Investerings			
Uitgaven	0	0	20.000
Ontvangsten	0	0	0
Saldo	0	0	-20.000
Financiering			
Uitgaven	0	0	0
Ontvangsten	0	0	0
Saldo	0	0	0

Prioritaire actie: ACT-93: RUP dorpskern Tollembeek

De huidige bebouwde oppervlakte binnen de dorpskern van Tollembeek komt niet geheel overeen met het gewestplan. Zo zijn tal van openbare voorzieningen (kerkhof, school, loodsen, opslag) gelegen buiten de zogenaamde geëigende zone, dus zonevreemd. Hiervoor dient een oplossing uitgewerkt te worden zodat, al dan niet, de huidige effectieve bestemmingen op lange termijn kan behouden worden.

Van 01/01/2020 tot 31/12/2025

Toelichting evaluatie: *Evaluaties:*

Evaluatie 2021: 1ste semester 2021: RUP opgestart, doch ontvangen prijzen van ontwerpers vallen buiten de raming, overleg met inschrijvers wordt opgestart

Evaluatie 2021: 2de semester 2021 : opmaak niet bestek in uitvoering

Totaal niet-prioritaire acties:

	2021		
	Jaarrekening	Eindkredieten	Initiële kredieten
Exploitatie			
Uitgaven	22.168	31.784	31.784
Ontvangsten	0	0	0
Saldo	-22.168	-31.784	-31.784
Investerings			
Uitgaven	0	0	300.000
Ontvangsten	0	0	0
Saldo	0	0	-300.000
Financiering			
Uitgaven	0	0	0
Ontvangsten	0	0	0
Saldo	0	0	0

Totaal niet-prioritaire actieplannen:

	2021		
	Jaarrekening	Eindkredieten	Initiële kredieten
Exploitatie			
Uitgaven	669	1.700	1.000
Ontvangsten	0	0	0
Saldo	-669	-1.700	-1.000
Investerings			
Uitgaven	54.052	80.000	55.000
Ontvangsten	0	0	0
Saldo	-54.052	-80.000	-55.000
Financiering			
Uitgaven	0	0	0
Ontvangsten	0	0	0
Saldo	0	0	0

Prioritaire beleidsdoelstelling: BD-6: Onze mensen leren niet enkel om te werken, maar werken ook om te blijven leren

Van 01/01/2020 tot 31/12/2025

	2021		
	Jaarrekening	Eindkredieten	Initiële kredieten
Exploitatie			
Uitgaven	15.565	25.000	15.600
Ontvangsten	12.325	0	0
Saldo	-3.240	-25.000	-15.600
Investerings			
Uitgaven	81.765	134.678	55.000
Ontvangsten	152.394	110.994	0
Saldo	70.629	-23.684	-55.000
Financiering			
Uitgaven	0	0	0
Ontvangsten	0	0	0
Saldo	0	0	0

Prioritair actieplan: AP-28: De schoolgebouwen blijven voldoen aan de infrastructurele noden van een leerrijke omgeving

De schoolgebouwen vragen jaarlijks veel financiële en logistieke inspanningen. Een aantal ingrepen dingen zich op.

Van 01/01/2020 tot 31/12/2025

	2021		
	Jaarrekening	Eindkredieten	Initiële kredieten
Exploitatie			
Uitgaven	0	0	0
Ontvangsten	0	0	0
Saldo	0	0	0
Investerings			
Uitgaven	28.678	28.678	55.000
Ontvangsten	0	0	0
Saldo	-28.678	-28.678	-55.000
Financiering			
Uitgaven	0	0	0
Ontvangsten	0	0	0
Saldo	0	0	0

Prioritaire actie: ACT-103: Vervanging lichtstraat GBS Galmaarden

Omwille van de grote, verouderde lichtstraat in het Paviljoengebouw, warmen de lokalen heel snel op. Dit zorgt voor weinig comfort en overlast bij het lesgeven. Voor de kinderen is dit geen houdbare situatie. Er wordt geopteerd voor het dichtleggen van de opening (plat dak, geïsoleerd naar hedendaagse normen) en voorzien van enkele lichtkoepels
Van 01/01/2020 tot 01/06/2021

Toelichting evaluatie: *Evaluaties:*

Evaluatie 2021: 1ste semester: Dit project werd gerealiseerd.

	2021		
	Jaarrekening	Eindkredieten	Initiële kredieten
Exploitatie			
Uitgaven	0	0	0
Ontvangsten	0	0	0
Saldo	0	0	0
Investerings			
Uitgaven	21.039	21.039	30.000
Ontvangsten	0	0	0
Saldo	-21.039	-21.039	-30.000
Financiering			
Uitgaven	0	0	0
Ontvangsten	0	0	0
Saldo	0	0	0

Totaal niet-prioritaire acties:

	2021		
	Jaarrekening	Eindkredieten	Initiële kredieten
Exploitatie			
Uitgaven	0	0	0
Ontvangsten	0	0	0
Saldo	0	0	0
Investerings			
Uitgaven	7.638	7.638	25.000
Ontvangsten	0	0	0
Saldo	-7.638	-7.638	-25.000
Financiering			
Uitgaven	0	0	0
Ontvangsten	0	0	0
Saldo	0	0	0

Prioritair actieplan: AP-29: Digitalisering in onze scholen

Na een geslaagd proefproject in GBS Galmaarden worden ook onze drie andere scholen van een performant ICT-netwerk voorzien.

Van 01/01/2020 tot 31/12/2025

	2021		
	Jaarrekening	Eindkredieten	Initiële kredieten
Exploitatie			
Uitgaven	0	0	0
Ontvangsten	0	0	0
Saldo	0	0	0
Investerings			
Uitgaven	53.087	106.000	0
Ontvangsten	152.394	110.994	0
Saldo	99.307	4.994	0
Financiering			
Uitgaven	0	0	0
Ontvangsten	0	0	0
Saldo	0	0	0

Prioritaire actie: ACT-109: Een betrouwbaar draadloos netwerk voor al onze scholen

We voorzien per afdeling een stabiel WIFI-netwerk om tegemoet te komen aan de digitale behoeften van onze scholen

Van 01/01/2020 tot 31/12/2025

Toelichting evaluatie: *Evaluaties:*

Evaluatie 2021: 1ste semester: De opdracht is in uitvoering. De vernieuwing van de netwerkbekabeling in scholen werd gegund en is vermoedelijk eind augustus 2021 klaar. De opstart van de Wifi is afhankelijk van wanneer de access points (antennes die aan muur of plafond gehangen worden) zullen geleverd worden. Er is nog geen exacte leverdatum mogelijk. Men kampt met enorme vertragingen.

Vermoedelijk zal dit in oktober 2021 volledig operationeel zijn in de scholen.

Evaluatie 2021: 2de semester 2021 :De installatie en activatie van WiFi Access Points is in uitvoering. In het voorjaar van 2022 zal dit project afgewerkt zijn.

	2021		
	Jaarrekening	Eindkredieten	Initiële kredieten
Exploitatie			
Uitgaven	0	0	0
Ontvangsten	0	0	0
Saldo	0	0	0
Investerings			
Uitgaven	53.087	106.000	0
Ontvangsten	0	0	0
Saldo	-53.087	-106.000	0
Financiering			
Uitgaven	0	0	0
Ontvangsten	0	0	0
Saldo	0	0	0

Totaal niet-prioritaire acties:

	2021		
	Jaarrekening	Eindkredieten	Initiële kredieten
Exploitatie			
Uitgaven	0	0	0
Ontvangsten	0	0	0
Saldo	0	0	0
Investerings			
Uitgaven	0	0	0
Ontvangsten	152.394	110.994	0
Saldo	152.394	110.994	0
Financiering			
Uitgaven	0	0	0
Ontvangsten	0	0	0
Saldo	0	0	0

Prioritair actieplan: AP-30: De lokale economie aanmoedigen via een ondersteunend beleid

De lokale economie is samen met het verenigingsleven een drijvende kracht voor een dynamische gemeente. We willen onze ondernemers en (startende) handelaars beter ondersteunen.

Van 01/01/2020 tot 31/12/2025

	2021		
	Jaarrekening	Eindkredieten	Initiële kredieten
Exploitatie			
Uitgaven	15.565	25.000	10.000
Ontvangsten	12.325	0	0
Saldo	-3.240	-25.000	-10.000
Investerings			
Uitgaven	0	0	0
Ontvangsten	0	0	0
Saldo	0	0	0
Financiering			
Uitgaven	0	0	0
Ontvangsten	0	0	0
Saldo	0	0	0

Prioritaire actie: ACT-111: Informatiekanaal voor handelaars en ondernemers opzetten

Met de vernieuwing van de gemeentelijke website willen we ook actief inzetten op de blinde vlek aan informatie voor (startende) ondernemers. Het gemeentebestuur wil haar ondernemers enerzijds in de schijwerpers zetten en anderzijds informeren om hun zaak nog beter te laten bloeien een aan alle reglementaire bepalingen te laten voldoen. De interactie tussen ons lokaal bestuur en de lokale ondernemers moet op die manier stijgen en aanleiding geven tot een beter ondersteunend beleid.

Van 01/01/2020 tot 31/12/2025

Totaal niet-prioritaire acties:

	2021		
	Jaarrekening	Eindkredieten	Initiële kredieten
Exploitatie			
Uitgaven	15.565	25.000	10.000
Ontvangsten	12.325	0	0
Saldo	-3.240	-25.000	-10.000
Investerings			
Uitgaven	0	0	0
Ontvangsten	0	0	0
Saldo	0	0	0
Financiering			
Uitgaven	0	0	0
Ontvangsten	0	0	0
Saldo	0	0	0

Totaal niet-prioritaire actieplannen:

	2021		
	Jaarrekening	Eindkredieten	Initiële kredieten
Exploitatie			
Uitgaven	0	0	5.600
Ontvangsten	0	0	0
Saldo	0	0	-5.600
Investerings			
Uitgaven	0	0	0
Ontvangsten	0	0	0
Saldo	0	0	0
Financiering			
Uitgaven	0	0	0
Ontvangsten	0	0	0
Saldo	0	0	0

Prioritaire beleidsdoelstelling: BD-7: Galmaarden verbindt haar individuele inwoners tot een open, gastvrije en en interactieve gemeenschap

Van 01/01/2020 tot 31/12/2025

	2021		
	Jaarrekening	Eindkredieten	Initiële kredieten
Exploitatie			
Uitgaven	36.016	58.170	105.570
Ontvangsten	6.495	8.100	3.100
Saldo	-29.520	-50.070	-102.470
Investerings			
Uitgaven	167.746	379.000	549.000
Ontvangsten	0	150.000	100.000
Saldo	-167.746	-229.000	-449.000
Financiering			
Uitgaven	0	0	0
Ontvangsten	0	0	0
Saldo	0	0	0

Prioritair actieplan: AP-32: Participatieve acties worden doorheen de beleidsdomeinen opgezet

Het traject burgerparticipatie wordt dag in dag uit doorgetrokken op continue en projectmatige basis.

Van 01/01/2020 tot 31/12/2025

	2021		
	Jaarrekening	Eindkredieten	Initiële kredieten
Exploitatie			
Uitgaven	4.541	10.850	10.850
Ontvangsten	0	0	0
Saldo	-4.541	-10.850	-10.850
Investerings			
Uitgaven	0	0	0
Ontvangsten	0	0	0
Saldo	0	0	0
Financiering			
Uitgaven	0	0	0
Ontvangsten	0	0	0
Saldo	0	0	0

Prioritaire actie: ACT-114: Opzetten van een bevraging van een referentiegroep

Deze referentiegroep van inwoners kan worden omschreven als de 'stille meerderheid', een statistisch relevante groep van bij voorkeur niet-geëngageerde inwoners. Zij zullen op regelmatige basis (minstens 1 maal, maximaal 3 maal per jaar) worden gecontacteerd om telefonisch, online of op papier feedback te geven bij het geplande of te plannen beleid (extern begeleid). 1350 inwoners worden aangeschreven om deel te nemen. Het streefdoel is een inwonerspanel te kunnen opbouwen van minstens 378 personen.

Van 01/01/2020 tot 31/12/2025

Toelichting evaluatie: *Evaluaties:*

Evaluatie 2021: 1ste semester 2021 : In februari 2021 werd het inwonerspanel vernieuwd. Het inwonerspanel bestaat nu uit 338 inwoners. In april werd het thema 'Vrije tijd' bevroegd. Hier haalden we een responsgraad van 78%.

Evaluatie 2021: 2de semester 2021: Het inwonerspanel bestaat uit 329 inwoners. In december werd het thema 'dienstverlening' bevroegd. Hier haalden we een responsgraad van 60%. De lagere responsgraad is te wijten aan de bevroegingsperiode (december, in aanloop van de feestdagen).

	2021		
	Jaarrekening	Eindkredieten	Initiële kredieten
Exploitatie			
Uitgaven	4.541	10.100	10.100
Ontvangsten	0	0	0
Saldo	-4.541	-10.100	-10.100
Investerings			
Uitgaven	0	0	0
Ontvangsten	0	0	0
Saldo	0	0	0
Financiering			
Uitgaven	0	0	0
Ontvangsten	0	0	0
Saldo	0	0	0

Prioritaire actie: ACT-115: Oprichten van een seniorenraad

De bevolking 'vergrijs't. Senioren vormen een grote en belangrijke doelgroep voor het lokaal beleid. Daarom willen we hen ook via een adviesraad een stem geven bij het voorbereiden van het beleid, maar ook bij de uitvoering en de bijsturing ervan.

Van 01/01/2020 tot 31/12/2025

	2021		
	Jaarrekening	Eindkredieten	Initiële kredieten
Exploitatie			
Uitgaven	0	750	750
Ontvangsten	0	0	0
Saldo	0	-750	-750
Investerings			
Uitgaven	0	0	0
Ontvangsten	0	0	0
Saldo	0	0	0
Financiering			
Uitgaven	0	0	0
Ontvangsten	0	0	0
Saldo	0	0	0

Totaal niet-prioritaire acties:

	2021		
	Jaarrekening	Eindkredieten	Initiële kredieten
Exploitatie			
Uitgaven	0	0	0
Ontvangsten	0	0	0
Saldo	0	0	0
Investerings			
Uitgaven	0	0	0
Ontvangsten	0	0	0
Saldo	0	0	0
Financiering			
Uitgaven	0	0	0
Ontvangsten	0	0	0
Saldo	0	0	0

Prioritair actieplan: AP-35: Er wordt voorzien in aangename ontmoetings- en speelruimte

Ontmoeting is een kernvoorwaarde voor een open en sociale gemeenschap. Werken aan ruimte voor ontmoeting zien we als een belangrijke investering.

Van 01/01/2020 tot 31/12/2025

	2021		
	Jaarrekening	Eindkredieten	Initiële kredieten
Exploitatie			
Uitgaven	0	0	0
Ontvangsten	0	0	0
Saldo	0	0	0
Investerings			
Uitgaven	64.306	265.000	435.000
Ontvangsten	0	150.000	100.000
Saldo	-64.306	-115.000	-335.000
Financiering			
Uitgaven	0	0	0
Ontvangsten	0	0	0
Saldo	0	0	0

Prioritaire actie: ACT-121: Herinrichting Baljuwtuin

De Baljuwtuin is een waardevol stukje groen dat de dorpskern van Galmaarden met de Markbedding verbindt. De tuin wordt vandaag ondergewaardeerd. In samenwerking met het Regionaal Landschap Pajottenland en Zennevallei wordt een participatief traject opgezet om de tuin te valoriseren. Recent werd een subsidieaanvraag ingediend in het kader van het Natuur in je buurt-project. De realisatie moet aandacht hebben voor: natuurwaarden, actief gebruik van de tuin door diverse doelgroepen, speelruimte, de educatieve en toeristische waarde van de site (natuurbeleving) en moet de mogelijkheid laten om op regelmatige basis evenementen in te richten

Van 01/01/2020 tot 31/12/2025

Toelichting evaluatie: *Evaluaties:*

Evaluatie 2021: 1ste semester 2021: Voor het participatietraject werden volgende acties ondernomen in de periode april-juni:

- 3 Baljuwbabbels: sectorbrainstorms/gesprekken/terreinbezoeken met projectpartners en stakeholders

- online vragenlijst (175 respondenten)

- ideeënoproep in het infoblad Samen

- ideeënoproep bij de scholen

Met deze ideeën gaat in het najaar een ontwerpteam aan de slag. Voor de ontwerpoperdracht werden offertes opgevraagd. De deadline was 29 juni 2021. Nadien kan de opdracht gegund worden.

Evaluatie 2021: 2de semester 2021: De ontwerpoperdracht werd gegund aan Pro Natura. Er werden diverse overlegmomenten ingepland met de landschapsarchitecte van Pro Natura, het Regionaal Landschap, de technische medewerkers, de gemeentelijke ambtenaren en de bevoegde schepenen om het ontwerpplan te bespreken.

	2021		
	Jaarrekening	Eindkredieten	Initiële kredieten
Exploitatie			
Uitgaven	0	0	0
Ontvangsten	0	0	0
Saldo	0	0	0
Investerings			
Uitgaven	10.000	150.000	100.000
Ontvangsten	0	150.000	100.000
Saldo	-10.000	0	0
Financiering			
Uitgaven	0	0	0
Ontvangsten	0	0	0
Saldo	0	0	0

Prioritaire actie: ACT-123: Project herbestemming Sint-Pieterskerk

Na de desaffectatie van de kerk en de input uit de haalbaarheidsstudie (bibliotheek/polyvalente ontmoetingsplek) die door het Team Vlaamse Bouwmeester werd gevoerd, zal een projectgroep opgericht worden die belast wordt met de voorbereiding van het lastenboek om een architect aan te duiden. Haviland zal dit deel van het traject mee begeleiden. Aansluitend zal er een architecturaal ontwerp ontstaan en zullen de werken worden aanbesteed aan een aannemer en in uitvoering gaan. Voor dit project zal naargelang de definitieve bestemming ervan verder worden gezocht naar maximale subsidiëring via alle beschikbare kanalen (restauratie/duurzame aanleg dorpscentrum/toeristische troeven/...). Agentschap Onroerend Erfgoed is op dat vlak een belangrijke partner en wordt betrokken in het hele verhaal.

Van 01/01/2020 tot 31/12/2025

	2021		
	Jaarrekening	Eindkredieten	Initiële kredieten
Exploitatie			
Uitgaven	0	0	0
Ontvangsten	0	0	0
Saldo	0	0	0
Investerings			
Uitgaven	48.957	100.000	300.000
Ontvangsten	0	0	0
Saldo	-48.957	-100.000	-300.000
Financiering			
Uitgaven	0	0	0
Ontvangsten	0	0	0
Saldo	0	0	0

Totaal niet-prioritaire acties:

	2021		
	Jaarrekening	Eindkredieten	Initiële kredieten
Exploitatie			
Uitgaven	0	0	0
Ontvangsten	0	0	0
Saldo	0	0	0
Investerings			
Uitgaven	5.349	15.000	35.000
Ontvangsten	0	0	0
Saldo	-5.349	-15.000	-35.000
Financiering			
Uitgaven	0	0	0
Ontvangsten	0	0	0
Saldo	0	0	0

Totaal niet-prioritaire actieplannen:

	2021		
	Jaarrekening	Eindkredieten	Initiële kredieten
Exploitatie			
Uitgaven	31.474	47.320	94.720
Ontvangsten	6.495	8.100	3.100
Saldo	-24.979	-39.220	-91.620
Investerings			
Uitgaven	103.440	114.000	114.000
Ontvangsten	0	0	0
Saldo	-103.440	-114.000	-114.000
Financiering			
Uitgaven	0	0	0
Ontvangsten	0	0	0
Saldo	0	0	0

Niet-prioritaire beleidsdoelstellingen

Geen niet-prioritaire beleidsdoelstellingen

Overzicht Doelstellingen, Actieplannen en Acties is te vinden op:
<https://galmaarden.be/publicaties/meerjarenplan-2020-2025.aspx> en bij de documentatie

Andere gebruikte dossiers op dit rapport:

MJP initieel krediet:

MJP_HERZIENING_2_BEGINKREDIET_2021 2020: Budg. 138003

MJP eindkrediet:

MJP_HERZIENING_4_BEGINKREDIET_2022 2021: Budg. 140725

De financiële nota

- J1** Doelstellingenrekening
- J2** Staat van het financieel evenwicht boekjaar 2021
- J3** Realisatie van de kredieten boekjaar 2021
- J4** De balans per 31/12/2021
- J5** De staat van opbrengsten en kosten per 31/12/2021

J1: Doelstellingenrekening



2021

Journalvolgnommern: JR Budg. 629805 Alg. 46030 / EK Budg. 140725

Gemeente (0207.508.338)

Marktplein 17, 1570 Galmaarden

Algemeen directeur:: Kristof Andries

OCMW (0212.212.343)

Marktplein 19, 1570 Galmaarden

Financieel directeur:: Steven Closset

Prioritaire beleidsdoelstelling: BD-1:Ieder Galmaardenaar krijgt een helpende hand aangereikt naar een sterk geïntegreerd sociaal beleid

	Jaarrekening	Meerjarenplan
Exploitatie		
Uitgave	93.353	105.836
Ontvangst	24.448	28.339
Saldo	-68.905	-77.497
Investering		
Uitgave	0	0
Ontvangst	0	0
Saldo	0	0
Financiering		
Uitgave	0	0
Ontvangst	0	0
Saldo	0	0

Prioritaire beleidsdoelstelling: BD-2:Elke burger kan rekenen op een vlotte, deskundige dienstverlening

	Jaarrekening	Meerjarenplan
Exploitatie		
Uitgave	14.506	44.600
Ontvangst	0	0
Saldo	-14.506	-44.600
Investering		
Uitgave	59.766	195.662
Ontvangst	4.053	4.100
Saldo	-55.713	-191.562
Financiering		
Uitgave	0	0
Ontvangst	0	0
Saldo	0	0

Prioritaire beleidsdoelstelling: BD-3:Weggebruikers gaan respectvol met mekaar om

	Jaarrekening	Meerjarenplan
Exploitatie		
Uitgave	2.565	47.150
Ontvangst	0	0
Saldo	-2.565	-47.150
Investering		
Uitgave	633.161	654.057
Ontvangst	123.007	123.008
Saldo	-510.154	-531.049
Financiering		
Uitgave	0	0
Ontvangst	0	0
Saldo	0	0

Prioritaire beleidsdoelstelling: BD-4:Samen dragen we zorg voor onze landelijke gemeente door ze een groen en duurzaam karakter te geven

	Jaarrekening	Meerjarenplan
Exploitatie		
Uitgave	16.688	67.580
Ontvangst	0	0
Saldo	-16.688	-67.580
Investering		
Uitgave	8.852	229.412
Ontvangst	0	0
Saldo	-8.852	-229.412
Financiering		
Uitgave	0	0
Ontvangst	0	0
Saldo	0	0

Prioritaire beleidsdoelstelling: BD-5:Galmaarden biedt elke inwoner een veilige en leefbare woonomgeving aan

	Jaarrekening	Meerjarenplan
Exploitatie		
Uitgave	22.837	33.484
Ontvangst	0	0
Saldo	-22.837	-33.484
Investering		
Uitgave	54.052	80.000
Ontvangst	0	0
Saldo	-54.052	-80.000
Financiering		
Uitgave	0	0
Ontvangst	0	0
Saldo	0	0

Prioritaire beleidsdoelstelling: BD-6:Onze mensen leren niet enkel om te werken, maar werken ook om te blijven leren

	Jaarrekening	Meerjarenplan
Exploitatie		
Uitgave	15.565	25.000
Ontvangst	12.325	0
Saldo	-3.240	-25.000
Investering		
Uitgave	81.765	134.678
Ontvangst	152.394	110.994
Saldo	70.629	-23.684
Financiering		
Uitgave	0	0
Ontvangst	0	0
Saldo	0	0

Prioritaire beleidsdoelstelling: BD-7:Galmaarden verbindt haar individuele inwoners tot een open, gastvrije en en interactieve gemeenschap

	Jaarrekening	Meerjarenplan
Exploitatie		
Uitgave	36.016	58.170
Ontvangst	6.495	8.100
Saldo	-29.520	-50.070
Investering		
Uitgave	167.746	379.000
Ontvangst	0	150.000
Saldo	-167.746	-229.000
Financiering		
Uitgave	0	0
Ontvangst	0	0
Saldo	0	0

Verrichtingen zonder beleidsdoelstelling

	Jaarrekening	Meerjarenplan
Exploitatie		
Uitgave	15.651.411	16.791.016
Ontvangst	19.151.322	18.224.916
Saldo	3.499.911	1.433.899
Investering		
Uitgave	598.114	619.033
Ontvangst	93.735	476.198
Saldo	-504.379	-142.835
Financiering		
Uitgave	2.174.149	855.851
Ontvangst	238.976	8.182
Saldo	-1.935.173	-847.669

Totaal

	Jaarrekening	Meerjarenplan
Exploitatie		
Uitgave	15.852.942	17.172.836
Ontvangst	19.194.591	18.261.354
Saldo	3.341.649	1.088.518
Investering		
Uitgave	1.603.455	2.291.842
Ontvangst	373.189	864.300
Saldo	-1.230.266	-1.427.542
Financiering		
Uitgave	2.174.149	855.851
Ontvangst	238.976	8.182
Saldo	-1.935.173	-847.669

Andere gebruikte dossiers op dit rapport:

MJP:

MJP_HERZIENING_4_BEGINKREDIET_2022 2021: Budg. 140725

J2: Staat van het financieel evenwicht



2021

Journalvolgnommern: JR Budg. 629805 Alg. 46030 / EK Budg. 140725

Gemeente (0207.508.338)

Marktplein 17, 1570 Galmaarden

Algemeen directeur:: Kristof Andries

OCMW (0212.212.343)

Marktplein 19, 1570 Galmaarden

Financieel directeur:: Steven Closset

Budgettair resultaat	Jaarrekening	Meerjarenplan
I. Exploitatiesaldo	3.341.649	1.088.518
a. Ontvangsten	19.194.591	18.261.354
b. Uitgaven	15.852.942	17.172.836
II. Investeringsaldo	-1.230.266	-1.427.542
a. Ontvangsten	373.189	864.300
b. Uitgaven	1.603.455	2.291.842
III. Saldo exploitatie en investeringen	2.111.382	-339.024
IV. Financieringsaldo	-1.935.173	-847.669
a. Ontvangsten	238.976	8.182
b. Uitgaven	2.174.149	855.851
V. Budgettair resultaat van het boekjaar	176.209	-1.186.693
VI. Gecumuleerd budgettair resultaat vorig boekjaar	9.849.766	9.849.766
VII. Gecumuleerd budgettair resultaat	10.025.976	8.663.073
VIII. Onbeschikbare gelden	1.477.713	1.435.000
IX. Beschikbaar budgettair resultaat	8.548.262	7.228.073

Autofinancieringsmarge	Jaarrekening	Meerjarenplan
I. Exploitatiesaldo	3.341.649	1.088.518
II. Netto periodieke aflossingen	812.646	793.169
a. Periodieke aflossingen conform de verbintenissen	875.321	855.851
b. Periodieke terugvordering leningen	62.675	62.682
III. Autofinancieringsmarge	2.529.003	295.349

Gecorrigeerde Autofinancieringsmarge	Jaarrekening	Meerjarenplan
I. Autofinancieringsmarge	2.529.003	295.349
II. Correctie op de periodieke aflossingen	51.899	32.429
a. Periodieke aflossingen conform de verbintenissen	875.321	855.851
b. Gecorrigeerde aflossingen o.b.v. de financiële schulden	823.422	823.422
III. Gecorrigeerde autofinancieringsmarge	2.580.902	327.778

Geconsolideerd financieel evenwicht	Jaarrekening	Meerjarenplan
I. Beschikbaar budgettair resultaat		
- Gemeente en OCMW	8.548.262	7.228.073
Totaal beschikbaar budgettair resultaat	8.548.262	7.228.073
II. Autofinancieringsmarge		
- Gemeente en OCMW	2.529.003	295.349
Totale Autofinancieringsmarge	2.529.003	295.349
III. Gecorrigeerde autofinancieringsmarge		
- Gemeente en OCMW	2.580.902	327.778
Totale gecorrigeerde autofinancieringsmarge	2.580.902	327.778

Andere gebruikte dossiers op dit rapport:

MJP:

MJP_HERZIENING_4_BEGINKREDIET_2022 2021: Budg. 140725

JR dossiers van andere entiteiten:

MJP dossiers van andere entiteiten:

J3: Realisatie van de kredieten

2021



Journalvolnummers: JR Budg. 629805 Alg. 46030 / EK Budg. 140725 IK Budg. 138003

Gemeente (0207.508.338)

OCMW (0212.212.343)

Marktplein 17, 1570 Galmaarden

Marktplein 19, 1570 Galmaarden

Algemeen directeur:: Kristof Andries

Financieel directeur:: Steven Closset

	Jaarrekening		Eindkredieten		Initiële kredieten	
	Uitgaven	Ontvangsten	Uitgaven	Ontvangsten	Uitgaven	Ontvangsten
- Gemeente						
Exploitatie	13.853.037	17.972.536	14.931.318	16.871.343	14.608.671	15.909.545
Investerings	1.600.255	373.189	2.286.842	864.300	3.156.309	642.508
Financiering	2.174.149	237.426	855.851	8.182	855.851	4.962
Leningen en leasings	875.321	195.227	855.851	0	855.851	0
Toegestane leningen en betalingsuitstel	1.298.828	42.199	0	8.182	0	4.962
Overige financieringstransacties	0	0	0	0	0	0
- OCMW						
Exploitatie	1.999.905	1.222.054	2.241.519	1.390.012	2.220.315	1.289.933
Investerings	3.200	0	5.000	0	65.000	0
Financiering	0	1.550	0	0	0	0
Leningen en leasings	0	0	0	0	0	0
Toegestane leningen en betalingsuitstel	0	0	0	0	0	0
Overige financieringstransacties	0	1.550	0	0	0	0

Andere gebruikte dossiers op dit rapport:

MJP eindkrediet:

MJP_HERZIENING_4_BEGINKREDIET_2022 2021: Budg. 140725

MJP initieel krediet:

MJP_HERZIENING_2_BEGINKREDIET_2021 2020: Budg. 138003

J4: Balans



2021

Journalvolgnummers: JR Budg. 629805 Alg. 46030 / JR-1 Budg. 565121 Alg. 46036

Gemeente (0207.508.338)

Marktpllein 17, 1570 Galmaarden

Algemeen directeur:: Kristof Andries

OCMW (0212.212.343)

Marktpllein 19, 1570 Galmaarden

Financieel directeur:: Steven Closset

	2021	2020
ACTIVA	54.698.113	53.622.434
I. Vlottende activa	11.472.983	11.266.125
A. Liquide middelen en geldbeleggingen	10.147.277	9.856.806
B. Vorderingen op korte termijn	1.216.479	1.338.800
1. Vorderingen uit ruiltransacties	126.283	171.432
2. Vorderingen uit niet-ruiltransacties	1.090.196	1.167.368
C. Voorraden en bestellingen in uitvoering	0	0
D. Overlopende rekeningen van het actief	9.754	7.843
E. Vorderingen op lange termijn die binnen het jaar vallen	99.473	62.675
II. Vaste activa	43.225.130	42.356.309
A. Vorderingen op lange termijn	4.049.518	2.884.181
1. Vorderingen uit ruiltransacties	1.593.850	371.389
2. Vorderingen uit niet-ruiltransacties	2.455.667	2.512.792
B. Financiële vaste activa	7.255.712	7.255.442
1. Extern verzelfstandigde agentschappen	0	0
2. Intergemeentelijke samenwerkingsverbanden en soortgelijke entiteiten	4.922.957	4.922.957
3. OCMW-verenigingen	1.894	1.894
4. Andere financiële vaste activa	2.330.860	2.330.590
C. Materiële vaste activa	31.538.398	31.712.656
1. Gemeenschapsgoederen	29.447.489	29.543.965
a. Terreinen en gebouwen	20.460.372	20.831.238
b. Wegen en andere infrastructuur	5.077.614	5.046.170
c. Installaties, machines en uitrusting	289.365	240.709
d. Meubilair, kantooruitrusting en rollend materieel	389.888	315.796
e. Leasing en soortgelijke rechten	3.230.249	3.110.051
f. Erfgoed	1	1
2. Bedrijfsmatige materiële vaste activa	586.481	664.263
a. Terreinen en gebouwen	457.670	518.972
b. Installaties, machines en uitrusting	9.166	10.691
c. Meubilair, kantooruitrusting en rollend materieel	119.645	134.600
d. Leasing en soortgelijke rechten	0	0
3. Andere materiële vaste activa	1.504.428	1.504.428
a. Terreinen en gebouwen	1.504.428	1.504.428
b. Roerende goederen	0	0
D. Immateriële vaste activa	381.503	504.030

	2021	2020
PASSIVA	54.698.113	53.622.434
I. Schulden	11.581.243	12.317.132
A. Schulden op korte termijn	2.573.135	2.641.285
1. Schulden uit ruiltransacties	1.709.265	1.677.340
a. Voorzieningen voor risico's en kosten	385.931	416.130
b. Financiële schulden	0	0
c. Niet-financiële schulden uit ruiltransacties	1.323.334	1.261.210
2. Schulden uit niet-ruiltransacties	35.382	108.097
3. Overlopende rekeningen van het passief	0	0
4. Schulden op lange termijn die binnen het jaar vervallen	828.489	855.849
B. Schulden op lange termijn	9.008.107	9.675.848
1. Schulden uit ruiltransacties	9.008.107	9.675.848
a. Voorzieningen voor risico's en kosten	223.918	238.924
1. Pensioenen en soortgelijke verplichtingen	210.934	225.380
2. Andere risico's en kosten	12.984	13.544
b. Financiële schulden	8.784.189	9.436.924
c. Niet-financiële schulden uit ruiltransacties	0	0
2. Schulden uit niet-ruiltransacties	0	0
II. Nettoactief	43.116.870	41.305.301
A. Kapitaalsubsidies en schenkingen	8.958.051	9.099.908
B. Gecumuleerd overschot of tekort	9.843.695	7.890.269
C. Herwaarderingsreserves	0	0
D. Overig nettoactief	24.315.124	24.315.124

Andere gebruikte dossiers op dit rapport:

JR dossier, voorgaand jaar:

JR_ORIGINEEL_2020 2020: Budg. 565121 Alg. 46036

J5: Staat van opbrengsten en kosten



2021

Journalvolgnommern: JR Budg. 629805 Alg. 46030 / JR-1 Budg. 565121 Alg. 46036

Gemeente (0207.508.338)

Marktpllein 17, 1570 Galmaarden

Algemeen directeur:: Kristof Andries

OCMW (0212.212.343)

Marktpllein 19, 1570 Galmaarden

Financieel directeur:: Steven Closset

	2021	2020
I. Kosten	17.703.131	15.913.313
A. Operationele kosten	17.343.025	15.518.666
1. Goederen en diensten	2.283.311	2.071.092
2. Bezoldigingen, sociale lasten en pensioenen	10.491.266	10.126.804
3. Afschrijvingen, waardeverminderingen en voorzieningen	1.598.556	757.208
4. Individuele hulpverlening door O.C.M.W.	435.970	313.489
5. Toegestane werkingsubsidies	1.501.502	1.360.090
6. Toegestane investeringsubsidies	253.544	67.667
7. Minderwaarden bij de realisatie van vaste activa	0	0
8. Andere operationele kosten	778.876	822.317
B. Financiële kosten	360.106	394.647
II. Opbrengsten	19.656.557	17.580.823
A. Operationele opbrengsten	18.648.006	16.814.280
1. Opbrengsten uit de werking	737.634	665.771
2. Fiscale opbrengsten en boetes	6.742.440	6.580.805
3. Werkingsubsidies	9.652.448	9.353.228
a. Algemene werkingsubsidies	3.209.802	3.127.091
b. Specifieke werkingsubsidies	6.442.647	6.226.137
4. Recuperatie individuele hulpverlening	78.732	60.974
5. Meerwaarden bij de realisatie van vaste activa	0	14.460
6. Andere operationele opbrengsten	1.436.752	139.042
B. Financiële opbrengsten	1.008.552	766.542
III. Overschot of tekort van het boekjaar	1.953.426	1.667.510
A. Operationeel overschot of tekort	1.304.980	1.295.614
B. Financieel overschot of tekort	648.446	371.896
IV. Verwerking van het overschot of tekort van het boekjaar	1.953.426	1.667.510
A. Rechthebbenden uit het overschot van het boekjaar	0	0
B. Tussenkost door derden in het tekort van het boekjaar	0	0
C. Over te dragen overschot of tekort van het boekjaar	1.953.426	1.667.510

Andere gebruikte dossiers op dit rapport:

JR dossier, voorgaand jaar:

JR_ORIGINEEL_2020 2020: Budg. 565121 Alg. 46036

Toelichting bij de financiële nota

- B-RE** Verklaring materiële verschillen tussen meerjarenplan en rekening (EXP)
- T1** Ontvangsten en uitgaven naar functionele aard
- T2** Ontvangsten en uitgaven naar economische aard
- T3** Investeringsprojecten
- B-RI** Verklaring materiële verschillen tussen meerjarenplan en rekening (INV)
- T4** Evolutie van de financiële schulden
- T5** Toelichting bij de balans

Verklaring van de verschillen tussen de gerealiseerde en geraamde ontvangsten en uitgaven

Exploitatie

Het jaar 2020 was al een bijzonder jaar vanwege de coronapandemie.

De pandemie had nog steeds een grote invloed op de resultaten van 2021. Acties die in 2020 waren uitgesteld omwille van de pandemie, zijn ook in 2021 opnieuw uitgesteld moeten worden. U leest deze informatie bij de evaluatie van de acties uit het meerjarenplan.

De in 2020 opgestarte actie om elke inwoner een coronabon van 5 euro te geven werd afgerond in 2021. Niet elke inwoner heeft gebruik gemaakt van deze bon. Een budget van ongeveer 10.000 euro werd zo uiteindelijk niet opgevraagd ondanks de ruime promotie van het initiatief.

De ontvangsten van de aanvullende belastingen ligt in de lijn van de vooropgestelde ramingen. De opbrengst van de belasting op reclaimedrukwerk ligt nog steeds op een lager niveau dan van voor de coronapandemie.

Een aantal kredieten kenden een budgetoverschrijding. Dit is het geval voor de kopieerkosten van het bestuur, de kosten van de weddecentrale, ... Ook de ICT-kosten kennen een overschrijding, enerzijds in de erelonen voor consultancy en anderzijds bij de onderhoudskosten voor soft- en hardware. Deze laatste kost blijft hoog en stijgt nog jaarlijks, wat het belang en de impact van de digitaliseringsgolf benadrukt.

In tegenstelling tot 2020 heeft het bestuur in 2021 opnieuw kunnen investeren in de opleiding van het personeel. Het budget werd licht overschreden.

Een aantal voorziene budgetten werden niet volledig benut. In 2021 werd er bv. minder beton afgenomen.

De opdracht voor de vernieuwing van de gemeentelijke website werd toegewezen. De uitwerking en uitgave is echter voorzien in 2022.

De bezoldigingen van de vast benoemde personeelsleden sluiten goed aan bij de vooropgestelde ramingen. De loonkost in het Baljuwhuis werd verhoogd wegens de overdracht van een personeelslid van het OCMW naar deze dienst. Daarnaast werd de loonkost verhoogd in de wegendienst en verlaagd bij de personeelsdienst.

Bij de contractuele personeelsleden zien we dat het budget voor de loonkost in het Baljuwhuis werd verlaagd. Het contractuele personeelslid van deze dienst werd immers vervangen door een vast benoemd personeelslid. De loonkost van de groendienst was oorspronkelijk te hoog ingeschat, dit werd reeds verlaagd bij een aanpassing van de meerjarenplanning. Ook het budget van de dienst gebouwen was te hoog ingeschat en werd verlaagd bij een aanpassing.

De totale uitgaven voor de maaltijdcheques lagen lager dan geraamd. De coronagerelateerde afwezigheid van personeel heeft hier zijn invloed.

In 2022 verwachten we een grote stijging in de kosten van elektriciteit, aardgas en brandstoffen. In 2021 kennen we nog geen te grote stijging van deze uitgaven.

In de jaarrekening werd 'Licht als dienst' boekhoudkundig verwerkt. Fluvius bezorgde ons deze gegevens. Op vraag van het Agentschap Binnenlands Bestuur moest dit verwerkt

worden. Dit heeft te maken met de overname van Fluvius (in het verleden) van het openbaar verlichtingsnet. Deze gegevens waren niet beschikbaar bij de opmaak van het meerjarenplan. Enerzijds wordt het bedrag van het toekomstfonds ingeboekt (1.298.828 euro) als ontvangst en werd er een exploitatiekost geboekt van 29.237,47 euro. Om te vermijden dat deze vordering het budgettaire resultaat positief zou beïnvloeden (een verhoging van het resultaat met bijna 1,3 miljoen euro) werd dit boekhoudkundig geneutraliseerd. Het bedrag van de vordering van het toekomstfonds kan immers enkel worden gebruikt voor de openbare verlichting en kan niet worden aangewend voor enige andere uitgave.

Door de Vlaamse overheid werd een subsidie ter compensatie van het oversijpelings-effect van het VIA-6 akkoord toegekend (34.642 euro). Personeelsleden van erkende publieke VIA-diensten werken binnen een lokaal bestuur in eenzelfde organisatie als de personeelsleden die niet tot een VIA-dienst behoren en vaak zelfs in hetzelfde kantoor, departement of dienst. Het toekennen van koopkrachtvoordelen aan VIA-personeelsleden naar aanleiding van een VIA-akkoord leidt daarom ook tot de vraag naar een analoog koopkrachtvoordeel voor de andere niet-VIA personeelsleden binnen een lokaal bestuur, vandaar deze subsidie.

In het OCMW is budget in het kader van tewerkstellingsprojecten beperkt gebruikt. Tijdens corona was het niet zo eenvoudig om tewerkstellingsplaatsen te vinden. Naar het einde van het boekjaar was één persoon artikel 60-tewerkgesteld.

In 2021 was er weinig vraag naar tussenkomsten in rustoordfacturen. In het kader van het project retentiesubsidie werd aan bepaalde klanten een extra voorschot toegekend in afwachting van de uitkering van extra subsidie, toegekend door hogere overheden.

T1: Ontvangsten en uitgaven naar functionele aard

2021



Journalvolgnommern: JR Budg. 629805 Alg. 46030 / EK Budg. 140992

Gemeente (0207.508.338)

Marktplein 17, 1570 Galmaarden

Algemeen directeur:: Kristof Andries

OCMW (0212.212.343)

Marktplein 19, 1570 Galmaarden

Financieel directeur:: Steven Closset

	2020	2021		2022	2023	2024	2025
	Jaarrekening	Jaarrekening	Meerjarenplan	Meerjarenplan	Meerjarenplan	Meerjarenplan	Meerjarenplan
Algemene financiering							
Exploitatie							
Uitgaven	451.046	407.814	453.836	404.241	377.160	349.538	327.003
Ontvangsten	9.877.083	10.117.430	10.084.109	10.218.430	10.456.319	10.709.265	10.973.161
Saldo	9.426.038	9.709.616	9.630.273	9.814.189	10.079.159	10.359.727	10.646.158
Investerings							
Uitgaven	8.035	48.957	48.957	911.043	1.000.000	2.000.000	0
Ontvangsten	0	0	0	285.000	0	600.000	0
Saldo	-8.035	-48.957	-48.957	-626.043	-1.000.000	-1.400.000	0
Financiering							
Uitgaven	873.000	875.321	855.851	809.951	809.919	781.851	750.168
Ontvangsten	3.159	196.777	0	0	0	0	0
Saldo	-869.841	-678.544	-855.851	-809.951	-809.919	-781.851	-750.168
Algemeen bestuur							
Exploitatie							
Uitgaven	4.315.835	4.569.214	4.878.183	4.982.569	5.018.254	5.172.055	5.269.663
Ontvangsten	153.017	126.389	129.068	110.449	110.282	110.257	110.315
Saldo	-4.162.818	-4.442.825	-4.749.115	-4.872.120	-4.907.973	-5.061.798	-5.159.348
Investerings							
Uitgaven	252.954	230.012	241.305	667.009	559.588	117.226	109.962
Ontvangsten	0	39.105	39.105	54.964	120.000	120.000	10.000
Saldo	-252.954	-190.906	-202.200	-612.046	-439.588	2.774	-99.962
Financiering							
Uitgaven	0	0	0	0	0	0	0
Ontvangsten	3.077	3.220	3.220	3.370	3.526	0	0
Saldo	3.077	3.220	3.220	3.370	3.526	0	0
Openbaar domein, ruimtelijke ordening en milieu							
Exploitatie							
Uitgaven	2.106.381	2.185.598	2.427.587	2.421.929	2.440.007	2.446.217	2.489.906

JAARREKENING ORIGINEEL 2021 : Ontvangsten en uitgaven naar functionele aard

Gemeente en OCMW (0207.508.338 / 0212.212.343)

2021

64 / 287

	2020	2021		2022	2023	2024	2025
	Jaarrekening	Jaarrekening	Meerjarenplan	Meerjarenplan	Meerjarenplan	Meerjarenplan	Meerjarenplan
Ontvangsten	403.486	1.833.830	549.492	573.445	476.661	479.025	457.299
Saldo	-1.702.895	-351.768	-1.878.094	-1.848.484	-1.963.346	-1.967.192	-2.032.607
Investerings							
Uitgaven	387.901	980.317	648.086	2.655.315	1.125.000	230.000	105.000
Ontvangsten	226.492	127.195	127.108	715.637	123.008	123.008	0
Saldo	-161.409	-853.122	-520.978	-1.939.678	-1.001.992	-106.992	-105.000
Financiering							
Uitgaven	0	1.298.828	0	0	0	0	0
Ontvangsten	4.961	38.980	4.962	4.962	4.962	4.962	4.962
Saldo	4.961	-1.259.849	4.962	4.962	4.962	4.962	4.962
Sociaal Beleid							
Exploitatie							
Uitgaven	923.070	994.011	1.174.971	1.155.849	1.131.866	1.144.178	1.156.739
Ontvangsten	493.745	572.522	632.125	550.060	544.060	544.060	544.060
Saldo	-429.325	-421.489	-542.845	-605.788	-587.806	-600.118	-612.679
Investerings							
Uitgaven	0	0	0	0	0	0	0
Ontvangsten	0	0	0	0	0	0	0
Saldo	0	0	0	0	0	0	0
Financiering							
Uitgaven	300.000	0	0	0	0	0	0
Ontvangsten	0	0	0	0	0	0	0
Saldo	-300.000	0	0	0	0	0	0
Thuisdiensten en gezinszorg							
Exploitatie							
Uitgaven	709.453	755.303	782.348	858.885	874.262	868.833	883.387
Ontvangsten	438.493	459.551	522.948	542.256	544.306	546.356	548.406
Saldo	-270.960	-295.751	-259.400	-316.629	-329.956	-322.477	-334.981
Investerings							
Uitgaven	0	3.200	3.200	167.800	5.000	5.000	5.000
Ontvangsten	0	0	0	0	0	0	0
Saldo	0	-3.200	-3.200	-167.800	-5.000	-5.000	-5.000
Financiering							
Uitgaven	0	0	0	0	0	0	0
Ontvangsten	0	0	0	0	0	0	0
Saldo	0	0	0	0	0	0	0
Vrije tijd							
Exploitatie							
Uitgaven	1.022.678	1.142.079	1.302.437	1.354.577	1.321.185	1.348.520	1.368.413

	2020	2021		2022	2023	2024	2025
	Jaarrekening	Jaarrekening	Meerjarenplan	Meerjarenplan	Meerjarenplan	Meerjarenplan	Meerjarenplan
Ontvangsten	339.235	366.365	387.063	431.749	431.749	431.749	431.749
Saldo	-683.443	-775.714	-915.375	-922.828	-889.436	-916.771	-936.664
Investerings							
Uitgaven	42.574	153.495	159.162	349.081	17.500	15.000	17.500
Ontvangsten	0	0	0	207.000	0	0	0
Saldo	-42.574	-153.495	-159.162	-142.081	-17.500	-15.000	-17.500
Financiering							
Uitgaven	0	0	0	0	0	0	0
Ontvangsten	0	0	0	0	0	0	0
Saldo	0	0	0	0	0	0	0
Onderwijs							
Exploitatie							
Uitgaven	5.563.754	5.798.924	6.153.475	6.450.468	6.508.527	6.631.001	6.756.010
Ontvangsten	5.516.675	5.718.503	5.956.550	6.073.525	6.172.818	6.274.098	6.377.404
Saldo	-47.079	-80.420	-196.925	-376.943	-335.709	-356.903	-378.606
Investerings							
Uitgaven	153.548	187.474	204.474	253.549	67.500	67.500	67.500
Ontvangsten	51.985	206.888	165.494	57.125	59.882	62.772	65.801
Saldo	-101.563	19.414	-38.980	-196.424	-7.618	-4.728	-1.699
Financiering							
Uitgaven	0	0	0	0	0	0	0
Ontvangsten	0	0	0	0	0	0	0
Saldo	0	0	0	0	0	0	0

Andere gebruikte dossiers op dit rapport:

MJP:

MJP_HERZIENING_OVERDRACHT_2022 2022: Budg. 140992

Meerjarenplan:

MJP_HERZIENING_OVERDRACHT_2022 2022: Budg. 140992

Jaarrekeningen:

JR_ORIGINEEL_2020 2020: Budg. 565121 Alg. 46036

JR_ORIGINEEL_2021 2021: Budg. 629805 Alg. 46030

T2: Ontvangsten en uitgaven naar economische aard



Journalvolnummers: JR Budg. 629805 Alg. 46030 / EK Budg. 140992

Gemeente (0207.508.338)

Marktplein 17, 1570 Galmaarden

Algemeen directeur:: Kristof Andries

2021

OCMW (0212.212.343)

Marktplein 19, 1570 Galmaarden

Financieel directeur:: Steven Closset

I. Exploitatie-uitgaven	2020	2021		2022	2023	2024	2025
	Jaarrekening	Jaarrekening	Meerjarenplan	Meerjarenplan	Meerjarenplan	Meerjarenplan	Meerjarenplan
A. Operationele uitgaven	14.697.569	15.492.836	16.803.705	17.287.539	17.358.443	17.675.605	17.989.385
1. Goederen en diensten	2.077.187	2.285.222	2.984.399	3.191.214	2.991.224	3.036.796	3.053.075
2. Bezoldigingen, sociale lasten en pensioenen	10.126.804	10.491.266	10.843.597	11.271.621	11.459.106	11.658.502	11.881.971
a. Politiek personeel	268.199	265.449	287.947	297.890	302.057	307.979	314.019
b. Vastbenoemd niet-onderwijzend personeel	1.505.988	1.526.734	1.563.265	1.741.684	1.779.382	1.793.936	1.828.871
c. Niet vastbenoemd niet-onderwijzend personeel	3.387.881	3.585.868	3.648.378	3.813.357	3.859.124	3.936.193	4.014.800
d. Onderwijzend personeel ten laste van bestuur	18.990	22.028	26.300	26.300	26.300	26.300	26.300
e. Onderwijzend personeel ten laste van andere overheden	4.550.749	4.707.251	4.867.326	4.964.673	5.063.966	5.165.246	5.268.552
f. Andere personeelskosten	267.071	278.081	312.382	289.717	290.277	290.848	291.429
g. Pensioenen	127.926	105.854	138.000	138.000	138.000	138.000	138.000
3. Individuele hulpverlening door het O.C.M.W.	313.489	435.970	572.403	480.188	474.188	474.188	474.188
4. Toegestane werkingssubsidies	1.357.773	1.501.502	1.548.237	1.517.771	1.567.988	1.631.585	1.696.930
- aan de districten	0	0	0	0	0	0	0
- aan de eigen autonome provinciebedrijven (APB)	0	0	0	0	0	0	0
- aan de eigen autonome gemeentebedrijven (AGB)	0	0	0	0	0	0	0
- aan welzijnsverenigingen	0	0	0	0	0	0	0
- aan andere OCMW-verenigingen	0	0	0	0	0	0	0
- aan de politiezone	874.514	915.256	915.256	959.565	998.267	1.033.127	1.077.924
- aan de hulpverleningszone	371.988	401.574	401.574	413.355	431.272	450.999	468.762
- aan intergemeentelijke samenwerkingsverbanden (IGS)	26.650	0	3.560	37.488	39.694	38.404	40.739
- aan besturen van de eredienst	19.701	15.971	15.971	22.813	19.205	29.505	29.955
- aan niet-confessionele levensbeschouwelijke gemeenschappen	0	0	0	0	0	0	0
- aan andere begunstigen	64.920	168.701	211.876	84.550	79.550	79.550	79.550
5. Andere operationele uitgaven	822.317	778.876	855.069	826.745	865.937	874.534	883.220
B. Financiële uitgaven	394.647	360.106	369.131	340.978	312.818	284.736	261.736
1. Rente, commissies en kosten verbonden aan schulden	387.828	357.013	363.401	335.248	307.088	279.006	256.006
- aan financiële instellingen	387.822	357.008	363.395	335.242	307.082	279.000	256.000
- aan andere entiteiten	7	6	6	6	6	6	6
2. Andere financiële uitgaven	6.818	3.093	5.730	5.730	5.730	5.730	5.730

JAARREKENING ORIGINEEL 2021 : Ontvangsten en uitgaven naar economische aard

Gemeente en OCMW (0207.508.338 / 0212.212.343)

2021

67 / 287

I. Exploitatie-uitgaven	2020	2021		2022	2023	2024	2025
	Jaarrekening	Jaarrekening	Meerjarenplan	Meerjarenplan	Meerjarenplan	Meerjarenplan	Meerjarenplan
C. Rechthebbenden uit het overschot van het boekjaar	0	0	0	0	0	0	0
II. Exploitatieontvangsten	2020	2021		2022	2023	2024	2025
	Jaarrekening	Jaarrekening	Meerjarenplan	Meerjarenplan	Meerjarenplan	Meerjarenplan	Meerjarenplan
A. Operationele ontvangsten	16.799.820	18.648.006	17.720.042	17.938.998	18.257.223	18.615.556	18.986.866
1. Ontvangsten uit de werking	665.771	737.634	974.590	1.060.740	1.062.790	1.064.840	1.066.890
2. Fiscale ontvangsten en boetes	6.580.805	6.742.440	6.718.034	6.707.792	6.864.889	7.038.436	7.216.910
a. Aanvullende belastingen	5.964.132	6.040.955	5.985.764	5.980.905	6.127.527	6.290.277	6.457.618
- Opcentiemen op de onroerende voorheffing	2.505.498	2.541.832	2.479.462	2.566.195	2.617.519	2.669.869	2.723.266
- Aanvullende belasting op de personenbelasting	3.329.413	3.364.873	3.369.289	3.279.607	3.372.203	3.479.847	3.590.980
- Andere aanvullende belastingen	129.220	134.250	137.013	135.103	137.805	140.561	143.372
b. Andere belastingen en boetes	616.674	701.485	732.270	726.887	737.362	748.159	759.292
3. Werkingsubsidies	9.353.228	9.652.448	9.722.935	9.916.505	10.075.590	10.258.269	10.448.997
a. Algemene werkingsubsidies	3.127.091	3.209.802	3.205.620	3.352.183	3.434.975	3.516.374	3.603.796
- Gemeentefonds	2.134.573	2.167.229	2.202.276	2.272.279	2.344.738	2.419.738	2.497.449
- Andere algemene werkingsubsidies	992.519	1.042.573	1.003.344	1.079.904	1.090.237	1.096.636	1.106.347
- van de federale overheid	0	0	0	0	0	0	0
- van de Vlaamse overheid	992.519	1.042.573	1.003.344	1.079.904	1.090.237	1.096.636	1.106.347
- van de provincie	0	0	0	0	0	0	0
- van de gemeente	0	0	0	0	0	0	0
- van het OCMW	0	0	0	0	0	0	0
- van andere entiteiten	0	0	0	0	0	0	0
b. Specifieke werkingsubsidies	6.226.137	6.442.647	6.517.315	6.564.322	6.640.615	6.741.895	6.845.201
- van de federale overheid	796.366	817.285	394.508	365.502	359.502	359.502	359.502
- van de Vlaamse overheid	5.429.771	5.585.051	6.089.901	6.169.850	6.259.143	6.360.423	6.463.729
- van de provincie	0	0	0	0	0	0	0
- van de gemeente	0	40.310	0	0	0	0	0
- van het OCMW	0	0	0	0	0	0	0
- van andere entiteiten	0	0	32.906	28.970	21.970	21.970	21.970
4. Recuperatie individuele hulpverlening	60.974	78.732	151.300	111.200	111.200	111.200	111.200
5. Andere operationele ontvangsten	139.042	1.436.752	153.183	142.761	142.754	142.811	142.869
B. Financiële ontvangsten	421.914	546.585	541.312	560.916	478.972	479.254	455.528
C. Tussenkost door derden in het tekort van het boekjaar	0	0	0	0	0	0	0
III. Exploitatiesaldo	2020	2021		2022	2023	2024	2025
	Jaarrekening	Jaarrekening	Meerjarenplan	Meerjarenplan	Meerjarenplan	Meerjarenplan	Meerjarenplan
	2.129.518	3.341.649	1.088.518	871.397	1.064.934	1.134.469	1.191.273

I. Investeringsuitgaven	2020	2021		2022	2023	2024	2025
	Jaarrekening	Jaarrekening	Meerjarenplan	Meerjarenplan	Meerjarenplan	Meerjarenplan	Meerjarenplan
A. Investeringsuitgaven in financiële vaste activa	385	405	270	0	0	0	0
1. Extern verzelfstandigde agentschappen	0	0	0	0	0	0	0
2. Intergemeentelijke samenwerkingsverbanden en soortgelijke entiteiten	250	0	0	0	0	0	0
3. OCMW-verenigingen	0	0	0	0	0	0	0
4. Andere financiële vaste activa	135	405	270	0	0	0	0
B. Investeringsuitgaven in materiële vaste activa	746.197	1.349.506	1.171.241	3.851.657	2.623.075	2.342.229	201.465
1. Gemeenschapsgoederen en bedrijfsmatige materiële vaste activa	746.197	1.349.506	1.171.241	3.491.657	2.623.075	2.342.229	201.465
a. Terreinen en gebouwen	192.671	258.854	264.200	1.523.890	1.440.000	2.000.000	0
b. Wegen en andere infrastructuur	221.640	554.954	554.954	1.201.103	1.025.000	165.000	50.000
c. Roerende goederen	331.886	340.472	352.088	766.664	158.075	177.229	151.465
d. Leasing en soortgelijke rechten	0	195.227	0	0	0	0	0
e. Erfgoed	0	0	0	0	0	0	0
2. Andere materiële vaste activa	0	0	0	360.000	0	0	0
a. Onroerende goederen	0	0	0	360.000	0	0	0
b. Roerende goederen	0	0	0	0	0	0	0
C. Investeringsuitgaven in immateriële vaste activa	30.762	0	17.000	450.000	35.000	10.000	30.000
D. Toegestane investeringsubsidies	67.667	253.544	116.674	702.141	116.513	82.497	73.497
- aan de districten	0	0	0	0	0	0	0
- aan autonome provinciebedrijven (APB)	0	0	0	0	0	0	0
- aan autonome gemeentebedrijven (AGB)	0	0	0	0	0	0	0
- aan welzijnsverenigingen	0	0	0	0	0	0	0
- aan andere OCMW-verenigingen	0	0	0	0	0	0	0
- aan de politiezone	0	0	0	0	0	0	0
- aan de hulpverleningszone	58.652	60.809	60.809	62.141	61.513	62.497	63.497
- aan intergemeentelijke samenwerkingsverbanden (IGS)	0	136.870	0	640.000	0	0	0
- aan niet-confessionele levensbeschouwelijke gemeenschappen	0	0	0	0	0	0	0
- aan besturen van de eredienst	9.015	55.865	55.865	0	55.000	20.000	10.000
- aan andere begunstigden	0	0	0	0	0	0	0
II. Investeringsontvangsten	2020	2021		2022	2023	2024	2025
	Jaarrekening	Jaarrekening	Meerjarenplan	Meerjarenplan	Meerjarenplan	Meerjarenplan	Meerjarenplan
A. Verkoop van financiële vaste activa	270	135	0	0	0	0	0
1. Extern verzelfstandigde agentschappen	0	0	0	0	0	0	0
2. Intergemeentelijke samenwerkingsverbanden en soortgelijke entiteiten	0	0	0	0	0	0	0
3. OCMW-verenigingen	0	0	0	0	0	0	0
4. Andere financiële vaste activa	270	135	0	0	0	0	0
B. Verkoop van materiële vaste activa	14.460	0	0	295.500	0	0	0

II. Investeringsontvangsten	2020	2021		2022	2023	2024	2025
	Jaarrekening	Jaarrekening	Meerjarenplan	Meerjarenplan	Meerjarenplan	Meerjarenplan	Meerjarenplan
1. Gemeenschapsgoederen en bedrijfsmatige materiële vaste activa	14.460	0	0	295.500	0	0	0
a. Terreinen en gebouwen	0	0	0	285.000	0	0	0
b. Wegen en andere infrastructuur	0	0	0	0	0	0	0
c. Roerende goederen	14.460	0	0	10.500	0	0	0
d. Leasing en soortgelijke rechten	0	0	0	0	0	0	0
e. Erfgoed	0	0	0	0	0	0	0
2. Andere materiële vaste activa	0	0	0	0	0	0	0
a. Onroerende goederen	0	0	0	0	0	0	0
b. Roerende goederen	0	0	0	0	0	0	0
C. Verkoop van immateriële vaste activa	0	0	0	0	0	0	0
D. Investeringsubsidies en -schenkingen	263.748	373.054	331.707	1.024.226	302.890	905.780	75.801
- van de federale overheid	0	0	0	0	0	0	0
- van de Vlaamse overheid	249.599	369.001	331.707	967.226	302.890	905.780	75.801
- van de provincie	14.149	0	0	0	0	0	0
- van de gemeente	0	0	0	57.000	0	0	0
- van het OCMW	0	0	0	0	0	0	0
- van andere entiteiten	0	4.053	0	0	0	0	0
	2020	2021		2022	2023	2024	2025
	Jaarrekening	Jaarrekening	Meerjarenplan	Meerjarenplan	Meerjarenplan	Meerjarenplan	Meerjarenplan
III. Investeringsaldo	-566.534	-1.230.266	-973.477	-3.684.073	-2.471.698	-1.528.946	-229.161
	2020	2021		2022	2023	2024	2025
	Jaarrekening	Jaarrekening	Meerjarenplan	Meerjarenplan	Meerjarenplan	Meerjarenplan	Meerjarenplan
Saldo exploitatie en investeringen	1.562.984	2.111.382	115.040	-2.812.676	-1.406.764	-394.478	962.112
I. Financieringsuitgaven	2020	2021		2022	2023	2024	2025
	Jaarrekening	Jaarrekening	Meerjarenplan	Meerjarenplan	Meerjarenplan	Meerjarenplan	Meerjarenplan
A. Vereffening van financiële schulden	873.000	875.321	855.851	809.951	809.919	781.851	750.168
1. Periodieke aflossingen van opgenomen leningen en leasings	873.000	875.321	855.851	809.951	809.919	781.851	750.168
2. Niet-periodieke aflossingen van opgenomen leningen en leasings	0	0	0	0	0	0	0
B. Vereffening van niet-financiële schulden	0	0	0	0	0	0	0
C. Toegestane leningen en betalingsuitstel	300.000	1.298.828	0	0	0	0	0
1. Toegestane leningen	300.000	0	0	0	0	0	0
- aan autonome provinciebedrijven (APB)	0	0	0	0	0	0	0
- aan autonome gemeentebedrijven (AGB)	0	0	0	0	0	0	0
- aan welzijnsverenigingen	0	0	0	0	0	0	0

I. Financieringsuitgaven	2020	2021		2022	2023	2024	2025
	Jaarrekening	Jaarrekening	Meerjarenplan	Meerjarenplan	Meerjarenplan	Meerjarenplan	Meerjarenplan
- aan andere OCMW-verenigingen	0	0	0	0	0	0	0
- aan de politiezone	0	0	0	0	0	0	0
- aan de hulpverleningszone	0	0	0	0	0	0	0
- aan intergemeentelijke samenwerkingsverbanden (IGS)	0	0	0	0	0	0	0
- aan besturen van de eredienst	0	0	0	0	0	0	0
- aan niet-confessionele levensbeschouwelijke gemeenschappen	0	0	0	0	0	0	0
- aan andere begunstigen	300.000	0	0	0	0	0	0
2. Toegestaan betalingsuitstel	0	1.298.828	0	0	0	0	0
D. Vooruitbetalingen	0	0	0	0	0	0	0
E. Kapitaalsverminderingen	0	0	0	0	0	0	0
II. Financieringsontvangsten	2020	2021		2022	2023	2024	2025
	Jaarrekening	Jaarrekening	Meerjarenplan	Meerjarenplan	Meerjarenplan	Meerjarenplan	Meerjarenplan
A. Aangaan van financiële schulden	0	195.227	0	0	0	0	0
- opname van leningen en leasings bij financiële instellingen	0	0	0	0	0	0	0
- opname van leningen en leasings bij andere entiteiten	0	195.227	0	0	0	0	0
B. Aangaan van niet-financiële schulden	0	0	0	0	0	0	0
C. Vereffening van toegestane leningen en betalingsuitstel	8.038	42.199	8.182	8.332	8.488	4.962	4.962
1. Terugvordering van toegestane leningen	8.038	8.181	8.182	8.332	8.488	4.962	4.962
a. Periodieke terugvorderingen	8.038	8.181	8.182	8.332	8.488	4.962	4.962
b. Niet-periodieke terugvorderingen	0	0	0	0	0	0	0
2. Vereffening van betalingsuitstel	0	34.018	0	0	0	0	0
D. Vereffening van vooruitbetalingen	0	0	0	0	0	0	0
E. Kapitaalsvermeerderingen	0	0	0	0	0	0	0
F. Bijdragen en schenkingen niet gekoppeld aan operationele	3.159	1.550	0	0	0	0	0
III. Financieringssaldo	2020	2021		2022	2023	2024	2025
	Jaarrekening	Jaarrekening	Meerjarenplan	Meerjarenplan	Meerjarenplan	Meerjarenplan	Meerjarenplan
	-1.161.803	-1.935.173	-847.669	-801.619	-801.431	-776.889	-745.206
Budgettair resultaat van het boekjaar	2020	2021		2022	2023	2024	2025
	Jaarrekening	Jaarrekening	Meerjarenplan	Meerjarenplan	Meerjarenplan	Meerjarenplan	Meerjarenplan
	401.181	176.209	-732.629	-3.614.295	-2.208.195	-1.171.367	216.906

Andere gebruikte dossiers op dit rapport:

MJP:

MJP_HERZIENING_OVERDRACHT_2022 2022: Budg. 140992

Meerjarenplan:

MJP_HERZIENING_OVERDRACHT_2022 2022: Budg. 140992

Jaarrekeningen:

JR_ORIGINEEL_2020 2020: Budg. 565121 Alg. 46036

JR_ORIGINEEL_2021 2021: Budg. 629805 Alg. 46030

T3: Investeringsproject



Journalvolnummers: JR Budg. 629805 Alg. 46030

Gemeente (0207.508.338)

Marktpllein 17, 1570 Galmaarden

Algemeen directeur:: Kristof Andries

OCMW (0212.212.343)

Marktpllein 19, 1570 Galmaarden

Financieel directeur:: Steven Closset

2021

PRIO IP-1: Vervanging voertuigen technische dienst

ACT-33: Vervanging voertuigen technische dienst met aandacht voor milieuvriendelijke initiatieven

	Reeds gerealiseerd		Nog te realiseren			Totaal
	Voor MJP	In MJP	Voor MJP	In MJP	Na MJP	
I. UITGAVEN	0	34.591	0	109.452	0	144.044
A. Investerings in financiële vaste activa	0	0	0	0	0	0
1. Extern verzelfstandigde agentschappen		0		0		0
2. Intergemeentelijke samenwerkingsverbanden en soortgelijke entiteiten		0		0		0
3. OCMW-verenigingen		0		0		0
4. Andere financiële vaste activa		0		0		0
B. Investerings in materiële vaste activa	0	34.591	0	109.452	0	144.044
1. Gemeenschapsgoederen en bedrijfsmatige materiële vaste activa	0	34.591	0	109.452	0	144.044
a. Terreinen en gebouwen		0		0		0
b. Wegen en andere infrastructuur		0		0		0
c. Roerende goederen		34.591		109.452		144.044
d. Leasing en soortgelijke rechten		0		0		0
e. Erfgoed		0		0		0
2. Andere materiële vaste activa	0	0	0	0	0	0
a. Onroerende goederen		0		0		0
b. Roerende goederen		0		0		0
C. Investerings in immateriële vaste activa		0		0		0
D. Toegestane investeringssubsidies		0		0		0
II. ONTVANGSTEN	0	4.053	0	0	0	4.053
A. Verkoop van financiële vaste activa	0	0	0	0	0	0
1. Extern verzelfstandigde agentschappen		0		0		0
2. Intergemeentelijke samenwerkingsverbanden en soortgelijke entiteiten		0		0		0
3. OCMW-verenigingen		0		0		0
4. Andere financiële vaste activa		0		0		0
B. Verkoop van materiële vaste activa	0	0	0	0	0	0
1. Gemeenschapsgoederen en bedrijfsmatige materiële vaste activa	0	0	0	0	0	0
a. Terreinen en gebouwen		0		0		0
b. Wegen en andere infrastructuur		0		0		0
c. Roerende goederen		0		0		0
d. Leasing en soortgelijke rechten		0		0		0
e. Erfgoed		0		0		0
2. Andere materiële vaste activa	0	0	0	0	0	0
a. Onroerende goederen		0		0		0
b. Roerende goederen		0		0		0
C. Verkoop van immateriële vaste activa		0		0		0
D. Investeringssubsidies en -schenkingen		4.053		0		4.053

PRIO IP-1: Vervanging voertuigen technische dienst

ACT-33: Vervanging voertuigen technische dienst met aandacht voor milieuvriendelijke initiatieven

Jaarlijkse transacties

	2020	2021	2022	2023	2024	2025
	Gerealiseerd	Gerealiseerd	Te realiseren	Te realiseren	Te realiseren	Te realiseren
I. UITGAVEN	6.044	28.548	79.452	0	30.000	0
A. Investerings in financiële vaste activa	0	0	0	0	0	0
1. Extern verzelfstandigde agentschappen	0	0	0	0	0	0
2. Intergemeentelijke samenwerkingsverbanden en soortgelijke entiteiten	0	0	0	0	0	0
3. OCMW-verenigingen	0	0	0	0	0	0
4. Andere financiële vaste activa	0	0	0	0	0	0
B. Investerings in materiële vaste activa	6.044	28.548	79.452	0	30.000	0
1. Gemeenschapsgoederen en bedrijfsmatige materiële vaste activa	6.044	28.548	79.452	0	30.000	0
a. Terreinen en gebouwen	0	0	0	0	0	0
b. Wegen en andere infrastructuur	0	0	0	0	0	0
c. Roerende goederen	6.044	28.548	79.452	0	30.000	0
d. Leasing en soortgelijke rechten	0	0	0	0	0	0
e. Erfgoed	0	0	0	0	0	0
2. Andere materiële vaste activa	0	0	0	0	0	0
a. Onroerende goederen	0	0	0	0	0	0
b. Roerende goederen	0	0	0	0	0	0
C. Investerings in immateriële vaste activa	0	0	0	0	0	0
D. Toegestane investeringssubsidies	0	0	0	0	0	0
II. ONTVANGSTEN	0	4.053	0	0	0	0
A. Verkoop van financiële vaste activa	0	0	0	0	0	0
1. Extern verzelfstandigde agentschappen	0	0	0	0	0	0
2. Intergemeentelijke samenwerkingsverbanden en soortgelijke entiteiten	0	0	0	0	0	0
3. OCMW-verenigingen	0	0	0	0	0	0
4. Andere financiële vaste activa	0	0	0	0	0	0
B. Verkoop van materiële vaste activa	0	0	0	0	0	0
1. Gemeenschapsgoederen en bedrijfsmatige materiële vaste activa	0	0	0	0	0	0
a. Terreinen en gebouwen	0	0	0	0	0	0
b. Wegen en andere infrastructuur	0	0	0	0	0	0
c. Roerende goederen	0	0	0	0	0	0
d. Leasing en soortgelijke rechten	0	0	0	0	0	0
e. Erfgoed	0	0	0	0	0	0
2. Andere materiële vaste activa	0	0	0	0	0	0
a. Onroerende goederen	0	0	0	0	0	0
b. Roerende goederen	0	0	0	0	0	0
C. Verkoop van immateriële vaste activa	0	0	0	0	0	0
D. Investeringssubsidies en -schenkingen	0	4.053	0	0	0	0

PRIO IP-2: Weg- en rioleringsproject Statie-, Muylebeek-, Zeuningestraat
ACT-42: Weg- en rioleringsproject Statie-, Muylebeek-, Zeuningestraat

	Reeds gerealiseerd		Nog te realiseren			Totaal
	Voor MJP	In MJP	Voor MJP	In MJP	Na MJP	
I. UITGAVEN	0	42.564	0	1.125.821	0	1.168.385
A. Investerings in financiële vaste activa	0	0	0	0	0	0
1. Extern verzelfstandigde agentschappen		0		0		0
2. Intergemeentelijke samenwerkingsverbanden en soortgelijke entiteiten		0		0		0
3. OCMW-verenigingen		0		0		0
4. Andere financiële vaste activa		0		0		0
B. Investerings in materiële vaste activa	0	42.564	0	625.821	0	668.385
1. Gemeenschapsgoederen en bedrijfsmatige materiële vaste activa	0	42.564	0	625.821	0	668.385
a. Terreinen en gebouwen		0		0		0
b. Wegen en andere infrastructuur		42.564		625.821		668.385
c. Roerende goederen		0		0		0
d. Leasing en soortgelijke rechten		0		0		0
e. Erfgoed		0		0		0
2. Andere materiële vaste activa	0	0	0	0	0	0
a. Onroerende goederen		0		0		0
b. Roerende goederen		0		0		0
C. Investerings in immateriële vaste activa	0	0	0	0	0	0
D. Toegestane investeringssubsidies	0	0	0	500.000	0	500.000
II. ONTVANGSTEN	0	0	0	500.000	0	500.000
A. Verkoop van financiële vaste activa	0	0	0	0	0	0
1. Extern verzelfstandigde agentschappen		0		0		0
2. Intergemeentelijke samenwerkingsverbanden en soortgelijke entiteiten		0		0		0
3. OCMW-verenigingen		0		0		0
4. Andere financiële vaste activa		0		0		0
B. Verkoop van materiële vaste activa	0	0	0	0	0	0
1. Gemeenschapsgoederen en bedrijfsmatige materiële vaste activa	0	0	0	0	0	0
a. Terreinen en gebouwen		0		0		0
b. Wegen en andere infrastructuur		0		0		0
c. Roerende goederen		0		0		0
d. Leasing en soortgelijke rechten		0		0		0
e. Erfgoed		0		0		0
2. Andere materiële vaste activa	0	0	0	0	0	0
a. Onroerende goederen		0		0		0
b. Roerende goederen		0		0		0
C. Verkoop van immateriële vaste activa	0	0	0	0	0	0
D. Investeringssubsidies en -schenkingen	0	0	0	500.000	0	500.000

PRIO IP-2: Weg- en rioleringsproject Statie-, Muylebeek-, Zeuningenstraat
ACT-42: Weg- en rioleringsproject Statie-, Muylebeek-, Zeuningenstraat

Jaarlijkse transacties

	2020	2021	2022	2023	2024	2025
	Gerealiseerd	Gerealiseerd	Te realiseren	Te realiseren	Te realiseren	Te realiseren
I. UITGAVEN	18.385	24.179	725.821	400.000	0	0
A. Investerings in financiële vaste activa	0	0	0	0	0	0
1. Extern verzelfstandigde agentschappen	0	0	0	0	0	0
2. Intergemeentelijke samenwerkingsverbanden en soortgelijke entiteiten	0	0	0	0	0	0
3. OCMW-verenigingen	0	0	0	0	0	0
4. Andere financiële vaste activa	0	0	0	0	0	0
B. Investerings in materiële vaste activa	18.385	24.179	225.821	400.000	0	0
1. Gemeenschapsgoederen en bedrijfsmatige materiële vaste activa	18.385	24.179	225.821	400.000	0	0
a. Terreinen en gebouwen	0	0	0	0	0	0
b. Wegen en andere infrastructuur	18.385	24.179	225.821	400.000	0	0
c. Roerende goederen	0	0	0	0	0	0
d. Leasing en soortgelijke rechten	0	0	0	0	0	0
e. Erfgoed	0	0	0	0	0	0
2. Andere materiële vaste activa	0	0	0	0	0	0
a. Onroerende goederen	0	0	0	0	0	0
b. Roerende goederen	0	0	0	0	0	0
C. Investerings in immateriële vaste activa	0	0	0	0	0	0
D. Toegestane investeringssubsidies	0	0	500.000	0	0	0
II. ONTVANGSTEN	0	0	500.000	0	0	0
A. Verkoop van financiële vaste activa	0	0	0	0	0	0
1. Extern verzelfstandigde agentschappen	0	0	0	0	0	0
2. Intergemeentelijke samenwerkingsverbanden en soortgelijke entiteiten	0	0	0	0	0	0
3. OCMW-verenigingen	0	0	0	0	0	0
4. Andere financiële vaste activa	0	0	0	0	0	0
B. Verkoop van materiële vaste activa	0	0	0	0	0	0
1. Gemeenschapsgoederen en bedrijfsmatige materiële vaste activa	0	0	0	0	0	0
a. Terreinen en gebouwen	0	0	0	0	0	0
b. Wegen en andere infrastructuur	0	0	0	0	0	0
c. Roerende goederen	0	0	0	0	0	0
d. Leasing en soortgelijke rechten	0	0	0	0	0	0
e. Erfgoed	0	0	0	0	0	0
2. Andere materiële vaste activa	0	0	0	0	0	0
a. Onroerende goederen	0	0	0	0	0	0
b. Roerende goederen	0	0	0	0	0	0
C. Verkoop van immateriële vaste activa	0	0	0	0	0	0
D. Investeringssubsidies en -schenkingen	0	0	500.000	0	0	0

PRIO IP-3: Structurele onderhoudswerken aan diverse wegen
ACT-48: Structurele onderhoudswerken aan diverse wegen

	Reeds gerealiseerd		Nog te realiseren			Totaal
	Voor MJP	In MJP	Voor MJP	In MJP	Na MJP	
I. UITGAVEN	0	727.064	0	828.606	0	1.555.669
A. Investerings in financiële vaste activa	0	0	0	0	0	0
1. Extern verzelfstandigde agentschappen		0		0		0
2. Intergemeentelijke samenwerkingsverbanden en soortgelijke entiteiten		0		0		0
3. OCMW-verenigingen		0		0		0
4. Andere financiële vaste activa		0		0		0
B. Investerings in materiële vaste activa	0	590.194	0	688.606	0	1.278.799
1. Gemeenschapsgoederen en bedrijfsmatige materiële vaste activa	0	590.194	0	688.606	0	1.278.799
a. Terreinen en gebouwen		0		0		0
b. Wegen en andere infrastructuur		590.194		688.606		1.278.799
c. Roerende goederen		0		0		0
d. Leasing en soortgelijke rechten		0		0		0
e. Erfgoed		0		0		0
2. Andere materiële vaste activa	0	0	0	0	0	0
a. Onroerende goederen		0		0		0
b. Roerende goederen		0		0		0
C. Investerings in immateriële vaste activa		0		0		0
D. Toegestane investeringssubsidies		136.870		140.000		276.870
II. ONTVANGSTEN	0	246.015	0	369.024	0	615.039
A. Verkoop van financiële vaste activa	0	0	0	0	0	0
1. Extern verzelfstandigde agentschappen		0		0		0
2. Intergemeentelijke samenwerkingsverbanden en soortgelijke entiteiten		0		0		0
3. OCMW-verenigingen		0		0		0
4. Andere financiële vaste activa		0		0		0
B. Verkoop van materiële vaste activa	0	0	0	0	0	0
1. Gemeenschapsgoederen en bedrijfsmatige materiële vaste activa	0	0	0	0	0	0
a. Terreinen en gebouwen		0		0		0
b. Wegen en andere infrastructuur		0		0		0
c. Roerende goederen		0		0		0
d. Leasing en soortgelijke rechten		0		0		0
e. Erfgoed		0		0		0
2. Andere materiële vaste activa	0	0	0	0	0	0
a. Onroerende goederen		0		0		0
b. Roerende goederen		0		0		0
C. Verkoop van immateriële vaste activa		0		0		0
D. Investeringssubsidies en -schenkingen		246.015		369.024		615.039

PRIO IP-3: Structurele onderhoudswerken aan diverse wegen

ACT-48: Structurele onderhoudswerken aan diverse wegen

Jaarlijkse transacties

	2020	2021	2022	2023	2024	2025
	Gerealiseerd	Gerealiseerd	Te realiseren	Te realiseren	Te realiseren	Te realiseren
I. UITGAVEN	128.799	598.265	578.606	150.000	50.000	50.000
A. Investerings in financiële vaste activa	0	0	0	0	0	0
1. Extern verzelfstandigde agentschappen	0	0	0	0	0	0
2. Intergemeentelijke samenwerkingsverbanden en soortgelijke entiteiten	0	0	0	0	0	0
3. OCMW-verenigingen	0	0	0	0	0	0
4. Andere financiële vaste activa	0	0	0	0	0	0
B. Investerings in materiële vaste activa	128.799	461.394	438.606	150.000	50.000	50.000
1. Gemeenschapsgoederen en bedrijfsmatige materiële vaste activa	128.799	461.394	438.606	150.000	50.000	50.000
a. Terreinen en gebouwen	0	0	0	0	0	0
b. Wegen en andere infrastructuur	128.799	461.394	438.606	150.000	50.000	50.000
c. Roerende goederen	0	0	0	0	0	0
d. Leasing en soortgelijke rechten	0	0	0	0	0	0
e. Erfgoed	0	0	0	0	0	0
2. Andere materiële vaste activa	0	0	0	0	0	0
a. Onroerende goederen	0	0	0	0	0	0
b. Roerende goederen	0	0	0	0	0	0
C. Investerings in immateriële vaste activa	0	0	0	0	0	0
D. Toegestane investeringssubsidies	0	136.870	140.000	0	0	0
II. ONTVANGSTEN	123.007	123.007	123.008	123.008	123.008	0
A. Verkoop van financiële vaste activa	0	0	0	0	0	0
1. Extern verzelfstandigde agentschappen	0	0	0	0	0	0
2. Intergemeentelijke samenwerkingsverbanden en soortgelijke entiteiten	0	0	0	0	0	0
3. OCMW-verenigingen	0	0	0	0	0	0
4. Andere financiële vaste activa	0	0	0	0	0	0
B. Verkoop van materiële vaste activa	0	0	0	0	0	0
1. Gemeenschapsgoederen en bedrijfsmatige materiële vaste activa	0	0	0	0	0	0
a. Terreinen en gebouwen	0	0	0	0	0	0
b. Wegen en andere infrastructuur	0	0	0	0	0	0
c. Roerende goederen	0	0	0	0	0	0
d. Leasing en soortgelijke rechten	0	0	0	0	0	0
e. Erfgoed	0	0	0	0	0	0
2. Andere materiële vaste activa	0	0	0	0	0	0
a. Onroerende goederen	0	0	0	0	0	0
b. Roerende goederen	0	0	0	0	0	0
C. Verkoop van immateriële vaste activa	0	0	0	0	0	0
D. Investeringssubsidies en -schenkingen	123.007	123.007	123.008	123.008	123.008	0

PRIO IP-4: Herinrichting van de vijf schoolomgevingen
ACT-56: Herinrichting van de vijf schoolomgevingen

	Reeds gerealiseerd		Nog te realiseren			Totaal
	Voor MJP	In MJP	Voor MJP	In MJP	Na MJP	
I. UITGAVEN	0	18.912	0	224.282	0	243.194
A. Investerings in financiële vaste activa	0	0	0	0	0	0
1. Extern verzelfstandigde agentschappen		0		0		0
2. Intergemeentelijke samenwerkingsverbanden en soortgelijke entiteiten		0		0		0
3. OCMW-verenigingen		0		0		0
4. Andere financiële vaste activa		0		0		0
B. Investerings in materiële vaste activa	0	18.912	0	224.282	0	243.194
1. Gemeenschapsgoederen en bedrijfsmatige materiële vaste activa	0	18.912	0	224.282	0	243.194
a. Terreinen en gebouwen		0		0		0
b. Wegen en andere infrastructuur		18.912		224.282		243.194
c. Roerende goederen		0		0		0
d. Leasing en soortgelijke rechten		0		0		0
e. Erfgoed		0		0		0
2. Andere materiële vaste activa	0	0	0	0	0	0
a. Onroerende goederen		0		0		0
b. Roerende goederen		0		0		0
C. Investerings in immateriële vaste activa	0	0	0	0	0	0
D. Toegestane investeringssubsidies	0	0	0	0	0	0
II. ONTVANGSTEN	0	0	0	50.000	0	50.000
A. Verkoop van financiële vaste activa	0	0	0	0	0	0
1. Extern verzelfstandigde agentschappen		0		0		0
2. Intergemeentelijke samenwerkingsverbanden en soortgelijke entiteiten		0		0		0
3. OCMW-verenigingen		0		0		0
4. Andere financiële vaste activa		0		0		0
B. Verkoop van materiële vaste activa	0	0	0	0	0	0
1. Gemeenschapsgoederen en bedrijfsmatige materiële vaste activa	0	0	0	0	0	0
a. Terreinen en gebouwen		0		0		0
b. Wegen en andere infrastructuur		0		0		0
c. Roerende goederen		0		0		0
d. Leasing en soortgelijke rechten		0		0		0
e. Erfgoed		0		0		0
2. Andere materiële vaste activa	0	0	0	0	0	0
a. Onroerende goederen		0		0		0
b. Roerende goederen		0		0		0
C. Verkoop van immateriële vaste activa	0	0	0	0	0	0
D. Investeringssubsidies en -schenkingen	0	0	0	50.000	0	50.000

PRIO IP-4: Herinrichting van de vijf schoolomgevingen

ACT-56: Herinrichting van de vijf schoolomgevingen

Jaarlijkse transacties

	2020	2021	2022	2023	2024	2025
	Gerealiseerd	Gerealiseerd	Te realiseren	Te realiseren	Te realiseren	Te realiseren
I. UITGAVEN	8.194	10.718	224.282	0	0	0
A. Investerings in financiële vaste activa	0	0	0	0	0	0
1. Extern verzelfstandigde agentschappen	0	0	0	0	0	0
2. Intergemeentelijke samenwerkingsverbanden en soortgelijke entiteiten	0	0	0	0	0	0
3. OCMW-verenigingen	0	0	0	0	0	0
4. Andere financiële vaste activa	0	0	0	0	0	0
B. Investerings in materiële vaste activa	8.194	10.718	224.282	0	0	0
1. Gemeenschapsgoederen en bedrijfsmatige materiële vaste activa	8.194	10.718	224.282	0	0	0
a. Terreinen en gebouwen	0	0	0	0	0	0
b. Wegen en andere infrastructuur	8.194	10.718	224.282	0	0	0
c. Roerende goederen	0	0	0	0	0	0
d. Leasing en soortgelijke rechten	0	0	0	0	0	0
e. Erfgoed	0	0	0	0	0	0
2. Andere materiële vaste activa	0	0	0	0	0	0
a. Onroerende goederen	0	0	0	0	0	0
b. Roerende goederen	0	0	0	0	0	0
C. Investerings in immateriële vaste activa	0	0	0	0	0	0
D. Toegestane investeringssubsidies	0	0	0	0	0	0
II. ONTVANGSTEN	0	0	50.000	0	0	0
A. Verkoop van financiële vaste activa	0	0	0	0	0	0
1. Extern verzelfstandigde agentschappen	0	0	0	0	0	0
2. Intergemeentelijke samenwerkingsverbanden en soortgelijke entiteiten	0	0	0	0	0	0
3. OCMW-verenigingen	0	0	0	0	0	0
4. Andere financiële vaste activa	0	0	0	0	0	0
B. Verkoop van materiële vaste activa	0	0	0	0	0	0
1. Gemeenschapsgoederen en bedrijfsmatige materiële vaste activa	0	0	0	0	0	0
a. Terreinen en gebouwen	0	0	0	0	0	0
b. Wegen en andere infrastructuur	0	0	0	0	0	0
c. Roerende goederen	0	0	0	0	0	0
d. Leasing en soortgelijke rechten	0	0	0	0	0	0
e. Erfgoed	0	0	0	0	0	0
2. Andere materiële vaste activa	0	0	0	0	0	0
a. Onroerende goederen	0	0	0	0	0	0
b. Roerende goederen	0	0	0	0	0	0
C. Verkoop van immateriële vaste activa	0	0	0	0	0	0
D. Investeringssubsidies en -schenkingen	0	0	50.000	0	0	0

PRIO IP-5: Zonnepanelen plaatsen op gemeentelijke gebouwen

ACT-61: Zonnepanelen plaatsen op gemeentelijke gebouwen

	Reeds gerealiseerd		Nog te realiseren			Totaal
	Voor MJP	In MJP	Voor MJP	In MJP	Na MJP	
I. UITGAVEN	0	0	0	150.000	0	150.000
A. Investerings in financiële vaste activa	0	0	0	0	0	0
1. Extern verzelfstandigde agentschappen		0		0		0
2. Intergemeentelijke samenwerkingsverbanden en soortgelijke entiteiten		0		0		0
3. OCMW-verenigingen		0		0		0
4. Andere financiële vaste activa		0		0		0
B. Investerings in materiële vaste activa	0	0	0	150.000	0	150.000
1. Gemeenschapsgoederen en bedrijfsmatige materiële vaste activa	0	0	0	150.000	0	150.000
a. Terreinen en gebouwen		0		0		0
b. Wegen en andere infrastructuur		0		0		0
c. Roerende goederen		0		150.000		150.000
d. Leasing en soortgelijke rechten		0		0		0
e. Erfgoed		0		0		0
2. Andere materiële vaste activa	0	0	0	0	0	0
a. Onroerende goederen		0		0		0
b. Roerende goederen		0		0		0
C. Investerings in immateriële vaste activa		0		0		0
D. Toegestane investeringssubsidies		0		0		0
II. ONTVANGSTEN	0	0	0	0	0	0
A. Verkoop van financiële vaste activa	0	0	0	0	0	0
1. Extern verzelfstandigde agentschappen		0		0		0
2. Intergemeentelijke samenwerkingsverbanden en soortgelijke entiteiten		0		0		0
3. OCMW-verenigingen		0		0		0
4. Andere financiële vaste activa		0		0		0
B. Verkoop van materiële vaste activa	0	0	0	0	0	0
1. Gemeenschapsgoederen en bedrijfsmatige materiële vaste activa	0	0	0	0	0	0
a. Terreinen en gebouwen		0		0		0
b. Wegen en andere infrastructuur		0		0		0
c. Roerende goederen		0		0		0
d. Leasing en soortgelijke rechten		0		0		0
e. Erfgoed		0		0		0
2. Andere materiële vaste activa	0	0	0	0	0	0
a. Onroerende goederen		0		0		0
b. Roerende goederen		0		0		0
C. Verkoop van immateriële vaste activa		0		0		0
D. Investeringssubsidies en -schenkingen		0		0		0

PRIO IP-5: Zonnepanelen plaatsen op gemeentelijke gebouwen

ACT-61: Zonnepanelen plaatsen op gemeentelijke gebouwen

Jaarlijkse transacties

	2020	2021	2022	2023	2024	2025
	Gerealiseerd	Gerealiseerd	Te realiseren	Te realiseren	Te realiseren	Te realiseren
I. UITGAVEN	0	0	75.000	25.000	25.000	25.000
A. Investerings in financiële vaste activa	0	0	0	0	0	0
1. Extern verzelfstandigde agentschappen	0	0	0	0	0	0
2. Intergemeentelijke samenwerkingsverbanden en soortgelijke entiteiten	0	0	0	0	0	0
3. OCMW-verenigingen	0	0	0	0	0	0
4. Andere financiële vaste activa	0	0	0	0	0	0
B. Investerings in materiële vaste activa	0	0	75.000	25.000	25.000	25.000
1. Gemeenschapsgoederen en bedrijfsmatige materiële vaste activa	0	0	75.000	25.000	25.000	25.000
a. Terreinen en gebouwen	0	0	0	0	0	0
b. Wegen en andere infrastructuur	0	0	0	0	0	0
c. Roerende goederen	0	0	75.000	25.000	25.000	25.000
d. Leasing en soortgelijke rechten	0	0	0	0	0	0
e. Erfgoed	0	0	0	0	0	0
2. Andere materiële vaste activa	0	0	0	0	0	0
a. Onroerende goederen	0	0	0	0	0	0
b. Roerende goederen	0	0	0	0	0	0
C. Investerings in immateriële vaste activa	0	0	0	0	0	0
D. Toegestane investeringssubsidies	0	0	0	0	0	0
II. ONTVANGSTEN	0	0	0	0	0	0
A. Verkoop van financiële vaste activa	0	0	0	0	0	0
1. Extern verzelfstandigde agentschappen	0	0	0	0	0	0
2. Intergemeentelijke samenwerkingsverbanden en soortgelijke entiteiten	0	0	0	0	0	0
3. OCMW-verenigingen	0	0	0	0	0	0
4. Andere financiële vaste activa	0	0	0	0	0	0
B. Verkoop van materiële vaste activa	0	0	0	0	0	0
1. Gemeenschapsgoederen en bedrijfsmatige materiële vaste activa	0	0	0	0	0	0
a. Terreinen en gebouwen	0	0	0	0	0	0
b. Wegen en andere infrastructuur	0	0	0	0	0	0
c. Roerende goederen	0	0	0	0	0	0
d. Leasing en soortgelijke rechten	0	0	0	0	0	0
e. Erfgoed	0	0	0	0	0	0
2. Andere materiële vaste activa	0	0	0	0	0	0
a. Onroerende goederen	0	0	0	0	0	0
b. Roerende goederen	0	0	0	0	0	0
C. Verkoop van immateriële vaste activa	0	0	0	0	0	0
D. Investeringssubsidies en -schenkingen	0	0	0	0	0	0

PRIO IP-6: Duurzame heraanleg van de begraafplaatsen
ACT-71: Duurzame heraanleg van de begraafplaatsen

	Reeds gerealiseerd		Nog te realiseren			Totaal
	Voor MJP	In MJP	Voor MJP	In MJP	Na MJP	
I. UITGAVEN	0	45.060	0	119.940	0	165.000
A. Investerings in financiële vaste activa	0	0	0	0	0	0
1. Extern verzelfstandigde agentschappen		0		0		0
2. Intergemeentelijke samenwerkingsverbanden en soortgelijke entiteiten		0		0		0
3. OCMW-verenigingen		0		0		0
4. Andere financiële vaste activa		0		0		0
B. Investerings in materiële vaste activa	0	45.060	0	119.940	0	165.000
1. Gemeenschapsgoederen en bedrijfsmatige materiële vaste activa	0	45.060	0	119.940	0	165.000
a. Terreinen en gebouwen		45.060		119.940		165.000
b. Wegen en andere infrastructuur		0		0		0
c. Roerende goederen		0		0		0
d. Leasing en soortgelijke rechten		0		0		0
e. Erfgoed		0		0		0
2. Andere materiële vaste activa	0	0	0	0	0	0
a. Onroerende goederen		0		0		0
b. Roerende goederen		0		0		0
C. Investerings in immateriële vaste activa	0	0	0	0	0	0
D. Toegestane investeringssubsidies	0	0	0	0	0	0
II. ONTVANGSTEN	0	0	0	0	0	0
A. Verkoop van financiële vaste activa	0	0	0	0	0	0
1. Extern verzelfstandigde agentschappen		0		0		0
2. Intergemeentelijke samenwerkingsverbanden en soortgelijke entiteiten		0		0		0
3. OCMW-verenigingen		0		0		0
4. Andere financiële vaste activa		0		0		0
B. Verkoop van materiële vaste activa	0	0	0	0	0	0
1. Gemeenschapsgoederen en bedrijfsmatige materiële vaste activa	0	0	0	0	0	0
a. Terreinen en gebouwen		0		0		0
b. Wegen en andere infrastructuur		0		0		0
c. Roerende goederen		0		0		0
d. Leasing en soortgelijke rechten		0		0		0
e. Erfgoed		0		0		0
2. Andere materiële vaste activa	0	0	0	0	0	0
a. Onroerende goederen		0		0		0
b. Roerende goederen		0		0		0
C. Verkoop van immateriële vaste activa	0	0	0	0	0	0
D. Investeringssubsidies en -schenkingen	0	0	0	0	0	0

PRIO IP-6: Duurzame heraanleg van de begraafplaatsen
ACT-71: Duurzame heraanleg van de begraafplaatsen

Jaarlijkse transacties

	2020	2021	2022	2023	2024	2025
	Gerealiseerd	Gerealiseerd	Te realiseren	Te realiseren	Te realiseren	Te realiseren
I. UITGAVEN	38.588	6.472	99.940	20.000	0	0
A. Investerings in financiële vaste activa	0	0	0	0	0	0
1. Extern verzelfstandigde agentschappen	0	0	0	0	0	0
2. Intergemeentelijke samenwerkingsverbanden en soortgelijke entiteiten	0	0	0	0	0	0
3. OCMW-verenigingen	0	0	0	0	0	0
4. Andere financiële vaste activa	0	0	0	0	0	0
B. Investerings in materiële vaste activa	38.588	6.472	99.940	20.000	0	0
1. Gemeenschapsgoederen en bedrijfsmatige materiële vaste activa	38.588	6.472	99.940	20.000	0	0
a. Terreinen en gebouwen	38.588	6.472	99.940	20.000	0	0
b. Wegen en andere infrastructuur	0	0	0	0	0	0
c. Roerende goederen	0	0	0	0	0	0
d. Leasing en soortgelijke rechten	0	0	0	0	0	0
e. Erfgoed	0	0	0	0	0	0
2. Andere materiële vaste activa	0	0	0	0	0	0
a. Onroerende goederen	0	0	0	0	0	0
b. Roerende goederen	0	0	0	0	0	0
C. Investerings in immateriële vaste activa	0	0	0	0	0	0
D. Toegestane investeringssubsidies	0	0	0	0	0	0
II. ONTVANGSTEN	0	0	0	0	0	0
A. Verkoop van financiële vaste activa	0	0	0	0	0	0
1. Extern verzelfstandigde agentschappen	0	0	0	0	0	0
2. Intergemeentelijke samenwerkingsverbanden en soortgelijke entiteiten	0	0	0	0	0	0
3. OCMW-verenigingen	0	0	0	0	0	0
4. Andere financiële vaste activa	0	0	0	0	0	0
B. Verkoop van materiële vaste activa	0	0	0	0	0	0
1. Gemeenschapsgoederen en bedrijfsmatige materiële vaste activa	0	0	0	0	0	0
a. Terreinen en gebouwen	0	0	0	0	0	0
b. Wegen en andere infrastructuur	0	0	0	0	0	0
c. Roerende goederen	0	0	0	0	0	0
d. Leasing en soortgelijke rechten	0	0	0	0	0	0
e. Erfgoed	0	0	0	0	0	0
2. Andere materiële vaste activa	0	0	0	0	0	0
a. Onroerende goederen	0	0	0	0	0	0
b. Roerende goederen	0	0	0	0	0	0
C. Verkoop van immateriële vaste activa	0	0	0	0	0	0
D. Investeringssubsidies en -schenkingen	0	0	0	0	0	0

PRIO IP-7: Rioleringsproject Oulstberg-, Grunselborre-, Huismansstraat
ACT-80: Rioleringsproject Oulstberg-, Grunselborre-, Huismansstraat

	Reeds gerealiseerd		Nog te realiseren			Totaal
	Voor MJP	In MJP	Voor MJP	In MJP	Na MJP	
I. UITGAVEN	0	2.380	0	47.620	0	50.000
A. Investerings in financiële vaste activa	0	0	0	0	0	0
1. Extern verzelfstandigde agentschappen		0		0		0
2. Intergemeentelijke samenwerkingsverbanden en soortgelijke entiteiten		0		0		0
3. OCMW-verenigingen		0		0		0
4. Andere financiële vaste activa		0		0		0
B. Investerings in materiële vaste activa	0	2.380	0	47.620	0	50.000
1. Gemeenschapsgoederen en bedrijfsmatige materiële vaste activa	0	2.380	0	47.620	0	50.000
a. Terreinen en gebouwen		0		0		0
b. Wegen en andere infrastructuur		2.380		47.620		50.000
c. Roerende goederen		0		0		0
d. Leasing en soortgelijke rechten		0		0		0
e. Erfgoed		0		0		0
2. Andere materiële vaste activa	0	0	0	0	0	0
a. Onroerende goederen		0		0		0
b. Roerende goederen		0		0		0
C. Investerings in immateriële vaste activa	0	0	0	0	0	0
D. Toegestane investeringssubsidies	0	0	0	0	0	0
II. ONTVANGSTEN	0	0	0	0	0	0
A. Verkoop van financiële vaste activa	0	0	0	0	0	0
1. Extern verzelfstandigde agentschappen		0		0		0
2. Intergemeentelijke samenwerkingsverbanden en soortgelijke entiteiten		0		0		0
3. OCMW-verenigingen		0		0		0
4. Andere financiële vaste activa		0		0		0
B. Verkoop van materiële vaste activa	0	0	0	0	0	0
1. Gemeenschapsgoederen en bedrijfsmatige materiële vaste activa	0	0	0	0	0	0
a. Terreinen en gebouwen		0		0		0
b. Wegen en andere infrastructuur		0		0		0
c. Roerende goederen		0		0		0
d. Leasing en soortgelijke rechten		0		0		0
e. Erfgoed		0		0		0
2. Andere materiële vaste activa	0	0	0	0	0	0
a. Onroerende goederen		0		0		0
b. Roerende goederen		0		0		0
C. Verkoop van immateriële vaste activa	0	0	0	0	0	0
D. Investeringssubsidies en -schenkingen	0	0	0	0	0	0

PRIO IP-7: Rioleringsproject Oulstberg-, Grunselborre-, Huismansstraat
ACT-80: Rioleringsproject Oulstberg-, Grunselborre-, Huismansstraat

Jaarlijkse transacties

	2020	2021	2022	2023	2024	2025
	Gerealiseerd	Gerealiseerd	Te realiseren	Te realiseren	Te realiseren	Te realiseren
I. UITGAVEN	0	2.380	47.620	0	0	0
A. Investerings in financiële vaste activa	0	0	0	0	0	0
1. Extern verzelfstandigde agentschappen	0	0	0	0	0	0
2. Intergemeentelijke samenwerkingsverbanden en soortgelijke entiteiten	0	0	0	0	0	0
3. OCMW-verenigingen	0	0	0	0	0	0
4. Andere financiële vaste activa	0	0	0	0	0	0
B. Investerings in materiële vaste activa	0	2.380	47.620	0	0	0
1. Gemeenschapsgoederen en bedrijfsmatige materiële vaste activa	0	2.380	47.620	0	0	0
a. Terreinen en gebouwen	0	0	0	0	0	0
b. Wegen en andere infrastructuur	0	2.380	47.620	0	0	0
c. Roerende goederen	0	0	0	0	0	0
d. Leasing en soortgelijke rechten	0	0	0	0	0	0
e. Erfgoed	0	0	0	0	0	0
2. Andere materiële vaste activa	0	0	0	0	0	0
a. Onroerende goederen	0	0	0	0	0	0
b. Roerende goederen	0	0	0	0	0	0
C. Investerings in immateriële vaste activa	0	0	0	0	0	0
D. Toegestane investeringssubsidies	0	0	0	0	0	0
II. ONTVANGSTEN	0	0	0	0	0	0
A. Verkoop van financiële vaste activa	0	0	0	0	0	0
1. Extern verzelfstandigde agentschappen	0	0	0	0	0	0
2. Intergemeentelijke samenwerkingsverbanden en soortgelijke entiteiten	0	0	0	0	0	0
3. OCMW-verenigingen	0	0	0	0	0	0
4. Andere financiële vaste activa	0	0	0	0	0	0
B. Verkoop van materiële vaste activa	0	0	0	0	0	0
1. Gemeenschapsgoederen en bedrijfsmatige materiële vaste activa	0	0	0	0	0	0
a. Terreinen en gebouwen	0	0	0	0	0	0
b. Wegen en andere infrastructuur	0	0	0	0	0	0
c. Roerende goederen	0	0	0	0	0	0
d. Leasing en soortgelijke rechten	0	0	0	0	0	0
e. Erfgoed	0	0	0	0	0	0
2. Andere materiële vaste activa	0	0	0	0	0	0
a. Onroerende goederen	0	0	0	0	0	0
b. Roerende goederen	0	0	0	0	0	0
C. Verkoop van immateriële vaste activa	0	0	0	0	0	0
D. Investeringssubsidies en -schenkingen	0	0	0	0	0	0

PRIO IP-8: Beleidsplan Ruimte Galmaarden
ACT-91: Beleidsplan Ruimte Galmaarden

	Reeds gerealiseerd		Nog te realiseren			Totaal
	Voor MJP	In MJP	Voor MJP	In MJP	Na MJP	
I. UITGAVEN	0	0	0	10.000	0	10.000
A. Investerings in financiële vaste activa	0	0	0	0	0	0
1. Extern verzelfstandigde agentschappen		0		0		0
2. Intergemeentelijke samenwerkingsverbanden en soortgelijke entiteiten		0		0		0
3. OCMW-verenigingen		0		0		0
4. Andere financiële vaste activa		0		0		0
B. Investerings in materiële vaste activa	0	0	0	0	0	0
1. Gemeenschapsgoederen en bedrijfsmatige materiële vaste activa	0	0	0	0	0	0
a. Terreinen en gebouwen		0		0		0
b. Wegen en andere infrastructuur		0		0		0
c. Roerende goederen		0		0		0
d. Leasing en soortgelijke rechten		0		0		0
e. Erfgoed		0		0		0
2. Andere materiële vaste activa	0	0	0	0	0	0
a. Onroerende goederen		0		0		0
b. Roerende goederen		0		0		0
C. Investerings in immateriële vaste activa		0		10.000		10.000
D. Toegestane investeringssubsidies		0		0		0
II. ONTVANGSTEN	0	0	0	0	0	0
A. Verkoop van financiële vaste activa	0	0	0	0	0	0
1. Extern verzelfstandigde agentschappen		0		0		0
2. Intergemeentelijke samenwerkingsverbanden en soortgelijke entiteiten		0		0		0
3. OCMW-verenigingen		0		0		0
4. Andere financiële vaste activa		0		0		0
B. Verkoop van materiële vaste activa	0	0	0	0	0	0
1. Gemeenschapsgoederen en bedrijfsmatige materiële vaste activa	0	0	0	0	0	0
a. Terreinen en gebouwen		0		0		0
b. Wegen en andere infrastructuur		0		0		0
c. Roerende goederen		0		0		0
d. Leasing en soortgelijke rechten		0		0		0
e. Erfgoed		0		0		0
2. Andere materiële vaste activa	0	0	0	0	0	0
a. Onroerende goederen		0		0		0
b. Roerende goederen		0		0		0
C. Verkoop van immateriële vaste activa		0		0		0
D. Investeringssubsidies en -schenkingen		0		0		0

PRIO IP-8: Beleidsplan Ruimte Galmaarden

ACT-91: Beleidsplan Ruimte Galmaarden

Jaarlijkse transacties

	2020	2021	2022	2023	2024	2025
	Gerealiseerd	Gerealiseerd	Te realiseren	Te realiseren	Te realiseren	Te realiseren
I. UITGAVEN	0	0	0	10.000	0	0
A. Investerings in financiële vaste activa	0	0	0	0	0	0
1. Extern verzelfstandigde agentschappen	0	0	0	0	0	0
2. Intergemeentelijke samenwerkingsverbanden en soortgelijke entiteiten	0	0	0	0	0	0
3. OCMW-verenigingen	0	0	0	0	0	0
4. Andere financiële vaste activa	0	0	0	0	0	0
B. Investerings in materiële vaste activa	0	0	0	0	0	0
1. Gemeenschapsgoederen en bedrijfsmatige materiële vaste activa	0	0	0	0	0	0
a. Terreinen en gebouwen	0	0	0	0	0	0
b. Wegen en andere infrastructuur	0	0	0	0	0	0
c. Roerende goederen	0	0	0	0	0	0
d. Leasing en soortgelijke rechten	0	0	0	0	0	0
e. Erfgoed	0	0	0	0	0	0
2. Andere materiële vaste activa	0	0	0	0	0	0
a. Onroerende goederen	0	0	0	0	0	0
b. Roerende goederen	0	0	0	0	0	0
C. Investerings in immateriële vaste activa	0	0	0	10.000	0	0
D. Toegestane investeringssubsidies	0	0	0	0	0	0
II. ONTVANGSTEN	0	0	0	0	0	0
A. Verkoop van financiële vaste activa	0	0	0	0	0	0
1. Extern verzelfstandigde agentschappen	0	0	0	0	0	0
2. Intergemeentelijke samenwerkingsverbanden en soortgelijke entiteiten	0	0	0	0	0	0
3. OCMW-verenigingen	0	0	0	0	0	0
4. Andere financiële vaste activa	0	0	0	0	0	0
B. Verkoop van materiële vaste activa	0	0	0	0	0	0
1. Gemeenschapsgoederen en bedrijfsmatige materiële vaste activa	0	0	0	0	0	0
a. Terreinen en gebouwen	0	0	0	0	0	0
b. Wegen en andere infrastructuur	0	0	0	0	0	0
c. Roerende goederen	0	0	0	0	0	0
d. Leasing en soortgelijke rechten	0	0	0	0	0	0
e. Erfgoed	0	0	0	0	0	0
2. Andere materiële vaste activa	0	0	0	0	0	0
a. Onroerende goederen	0	0	0	0	0	0
b. Roerende goederen	0	0	0	0	0	0
C. Verkoop van immateriële vaste activa	0	0	0	0	0	0
D. Investeringssubsidies en -schenkingen	0	0	0	0	0	0

PRIO IP-9: RUP dorpskern Galmaarden
ACT-92: RUP dorpskern Galmaarden

	Reeds gerealiseerd		Nog te realiseren			Totaal
	Voor MJP	In MJP	Voor MJP	In MJP	Na MJP	
I. UITGAVEN	0	0	0	85.000	0	85.000
A. Investerings in financiële vaste activa	0	0	0	0	0	0
1. Extern verzelfstandigde agentschappen		0		0		0
2. Intergemeentelijke samenwerkingsverbanden en soortgelijke entiteiten		0		0		0
3. OCMW-verenigingen		0		0		0
4. Andere financiële vaste activa		0		0		0
B. Investerings in materiële vaste activa	0	0	0	0	0	0
1. Gemeenschapsgoederen en bedrijfsmatige materiële vaste activa	0	0	0	0	0	0
a. Terreinen en gebouwen		0		0		0
b. Wegen en andere infrastructuur		0		0		0
c. Roerende goederen		0		0		0
d. Leasing en soortgelijke rechten		0		0		0
e. Erfgoed		0		0		0
2. Andere materiële vaste activa	0	0	0	0	0	0
a. Onroerende goederen		0		0		0
b. Roerende goederen		0		0		0
C. Investerings in immateriële vaste activa		0		85.000		85.000
D. Toegestane investeringssubsidies		0		0		0
II. ONTVANGSTEN	0	0	0	0	0	0
A. Verkoop van financiële vaste activa	0	0	0	0	0	0
1. Extern verzelfstandigde agentschappen		0		0		0
2. Intergemeentelijke samenwerkingsverbanden en soortgelijke entiteiten		0		0		0
3. OCMW-verenigingen		0		0		0
4. Andere financiële vaste activa		0		0		0
B. Verkoop van materiële vaste activa	0	0	0	0	0	0
1. Gemeenschapsgoederen en bedrijfsmatige materiële vaste activa	0	0	0	0	0	0
a. Terreinen en gebouwen		0		0		0
b. Wegen en andere infrastructuur		0		0		0
c. Roerende goederen		0		0		0
d. Leasing en soortgelijke rechten		0		0		0
e. Erfgoed		0		0		0
2. Andere materiële vaste activa	0	0	0	0	0	0
a. Onroerende goederen		0		0		0
b. Roerende goederen		0		0		0
C. Verkoop van immateriële vaste activa		0		0		0
D. Investeringssubsidies en -schenkingen		0		0		0

PRIO IP-9: RUP dorpskern Galmaarden
ACT-92: RUP dorpskern Galmaarden

Jaarlijkse transacties

	2020	2021	2022	2023	2024	2025
	Gerealiseerd	Gerealiseerd	Te realiseren	Te realiseren	Te realiseren	Te realiseren
I. UITGAVEN	0	0	85.000	0	0	0
A. Investerings in financiële vaste activa	0	0	0	0	0	0
1. Extern verzelfstandigde agentschappen	0	0	0	0	0	0
2. Intergemeentelijke samenwerkingsverbanden en soortgelijke entiteiten	0	0	0	0	0	0
3. OCMW-verenigingen	0	0	0	0	0	0
4. Andere financiële vaste activa	0	0	0	0	0	0
B. Investerings in materiële vaste activa	0	0	0	0	0	0
1. Gemeenschapsgoederen en bedrijfsmatige materiële vaste activa	0	0	0	0	0	0
a. Terreinen en gebouwen	0	0	0	0	0	0
b. Wegen en andere infrastructuur	0	0	0	0	0	0
c. Roerende goederen	0	0	0	0	0	0
d. Leasing en soortgelijke rechten	0	0	0	0	0	0
e. Erfgoed	0	0	0	0	0	0
2. Andere materiële vaste activa	0	0	0	0	0	0
a. Onroerende goederen	0	0	0	0	0	0
b. Roerende goederen	0	0	0	0	0	0
C. Investerings in immateriële vaste activa	0	0	85.000	0	0	0
D. Toegestane investeringssubsidies	0	0	0	0	0	0
II. ONTVANGSTEN	0	0	0	0	0	0
A. Verkoop van financiële vaste activa	0	0	0	0	0	0
1. Extern verzelfstandigde agentschappen	0	0	0	0	0	0
2. Intergemeentelijke samenwerkingsverbanden en soortgelijke entiteiten	0	0	0	0	0	0
3. OCMW-verenigingen	0	0	0	0	0	0
4. Andere financiële vaste activa	0	0	0	0	0	0
B. Verkoop van materiële vaste activa	0	0	0	0	0	0
1. Gemeenschapsgoederen en bedrijfsmatige materiële vaste activa	0	0	0	0	0	0
a. Terreinen en gebouwen	0	0	0	0	0	0
b. Wegen en andere infrastructuur	0	0	0	0	0	0
c. Roerende goederen	0	0	0	0	0	0
d. Leasing en soortgelijke rechten	0	0	0	0	0	0
e. Erfgoed	0	0	0	0	0	0
2. Andere materiële vaste activa	0	0	0	0	0	0
a. Onroerende goederen	0	0	0	0	0	0
b. Roerende goederen	0	0	0	0	0	0
C. Verkoop van immateriële vaste activa	0	0	0	0	0	0
D. Investeringssubsidies en -schenkingen	0	0	0	0	0	0

PRIO IP-10: RUP dorpskern Tollembeek

ACT-93: RUP dorpskern Tollembeek

	Reeds gerealiseerd		Nog te realiseren			Totaal
	Voor MJP	In MJP	Voor MJP	In MJP	Na MJP	
I. UITGAVEN	0	0	0	85.000	0	85.000
A. Investerings in financiële vaste activa	0	0	0	0	0	0
1. Extern verzelfstandigde agentschappen		0		0		0
2. Intergemeentelijke samenwerkingsverbanden en soortgelijke entiteiten		0		0		0
3. OCMW-verenigingen		0		0		0
4. Andere financiële vaste activa		0		0		0
B. Investerings in materiële vaste activa	0	0	0	0	0	0
1. Gemeenschapsgoederen en bedrijfsmatige materiële vaste activa	0	0	0	0	0	0
a. Terreinen en gebouwen		0		0		0
b. Wegen en andere infrastructuur		0		0		0
c. Roerende goederen		0		0		0
d. Leasing en soortgelijke rechten		0		0		0
e. Erfgoed		0		0		0
2. Andere materiële vaste activa	0	0	0	0	0	0
a. Onroerende goederen		0		0		0
b. Roerende goederen		0		0		0
C. Investerings in immateriële vaste activa		0		85.000		85.000
D. Toegestane investeringssubsidies		0		0		0
II. ONTVANGSTEN	0	0	0	0	0	0
A. Verkoop van financiële vaste activa	0	0	0	0	0	0
1. Extern verzelfstandigde agentschappen		0		0		0
2. Intergemeentelijke samenwerkingsverbanden en soortgelijke entiteiten		0		0		0
3. OCMW-verenigingen		0		0		0
4. Andere financiële vaste activa		0		0		0
B. Verkoop van materiële vaste activa	0	0	0	0	0	0
1. Gemeenschapsgoederen en bedrijfsmatige materiële vaste activa	0	0	0	0	0	0
a. Terreinen en gebouwen		0		0		0
b. Wegen en andere infrastructuur		0		0		0
c. Roerende goederen		0		0		0
d. Leasing en soortgelijke rechten		0		0		0
e. Erfgoed		0		0		0
2. Andere materiële vaste activa	0	0	0	0	0	0
a. Onroerende goederen		0		0		0
b. Roerende goederen		0		0		0
C. Verkoop van immateriële vaste activa		0		0		0
D. Investeringssubsidies en -schenkingen		0		0		0

PRIO IP-10: RUP dorpskern Tollembeek
ACT-93: RUP dorpskern Tollembeek

Jaarlijkse transacties

	2020	2021	2022	2023	2024	2025
	Gerealiseerd	Gerealiseerd	Te realiseren	Te realiseren	Te realiseren	Te realiseren
I. UITGAVEN	0	0	85.000	0	0	0
A. Investerings in financiële vaste activa	0	0	0	0	0	0
1. Extern verzelfstandigde agentschappen	0	0	0	0	0	0
2. Intergemeentelijke samenwerkingsverbanden en soortgelijke entiteiten	0	0	0	0	0	0
3. OCMW-verenigingen	0	0	0	0	0	0
4. Andere financiële vaste activa	0	0	0	0	0	0
B. Investerings in materiële vaste activa	0	0	0	0	0	0
1. Gemeenschapsgoederen en bedrijfsmatige materiële vaste activa	0	0	0	0	0	0
a. Terreinen en gebouwen	0	0	0	0	0	0
b. Wegen en andere infrastructuur	0	0	0	0	0	0
c. Roerende goederen	0	0	0	0	0	0
d. Leasing en soortgelijke rechten	0	0	0	0	0	0
e. Erfgoed	0	0	0	0	0	0
2. Andere materiële vaste activa	0	0	0	0	0	0
a. Onroerende goederen	0	0	0	0	0	0
b. Roerende goederen	0	0	0	0	0	0
C. Investerings in immateriële vaste activa	0	0	85.000	0	0	0
D. Toegestane investeringssubsidies	0	0	0	0	0	0
II. ONTVANGSTEN	0	0	0	0	0	0
A. Verkoop van financiële vaste activa	0	0	0	0	0	0
1. Extern verzelfstandigde agentschappen	0	0	0	0	0	0
2. Intergemeentelijke samenwerkingsverbanden en soortgelijke entiteiten	0	0	0	0	0	0
3. OCMW-verenigingen	0	0	0	0	0	0
4. Andere financiële vaste activa	0	0	0	0	0	0
B. Verkoop van materiële vaste activa	0	0	0	0	0	0
1. Gemeenschapsgoederen en bedrijfsmatige materiële vaste activa	0	0	0	0	0	0
a. Terreinen en gebouwen	0	0	0	0	0	0
b. Wegen en andere infrastructuur	0	0	0	0	0	0
c. Roerende goederen	0	0	0	0	0	0
d. Leasing en soortgelijke rechten	0	0	0	0	0	0
e. Erfgoed	0	0	0	0	0	0
2. Andere materiële vaste activa	0	0	0	0	0	0
a. Onroerende goederen	0	0	0	0	0	0
b. Roerende goederen	0	0	0	0	0	0
C. Verkoop van immateriële vaste activa	0	0	0	0	0	0
D. Investeringssubsidies en -schenkingen	0	0	0	0	0	0

PRIO IP-11: Herinrichting speelplaats GBS Vollezele
ACT-100: Herinrichting speelplaats GBS Vollezele

	Reeds gerealiseerd		Nog te realiseren			Totaal
	Voor MJP	In MJP	Voor MJP	In MJP	Na MJP	
I. UITGAVEN	22.414	21.796	0	0	0	44.210
A. Investerings in financiële vaste activa	0	0	0	0	0	0
1. Extern verzelfstandigde agentschappen		0		0		0
2. Intergemeentelijke samenwerkingsverbanden en soortgelijke entiteiten		0		0		0
3. OCMW-verenigingen		0		0		0
4. Andere financiële vaste activa		0		0		0
B. Investerings in materiële vaste activa	22.414	21.796	0	0	0	44.210
1. Gemeenschapsgoederen en bedrijfsmatige materiële vaste activa	22.414	21.796	0	0	0	44.210
a. Terreinen en gebouwen	22.414	21.796		0		44.210
b. Wegen en andere infrastructuur		0		0		0
c. Roerende goederen		0		0		0
d. Leasing en soortgelijke rechten		0		0		0
e. Erfgoed		0		0		0
2. Andere materiële vaste activa	0	0	0	0	0	0
a. Onroerende goederen		0		0		0
b. Roerende goederen		0		0		0
C. Investerings in immateriële vaste activa	0	0	0	0	0	0
D. Toegestane investeringssubsidies	0	0	0	0	0	0
II. ONTVANGSTEN	0	0	0	0	0	0
A. Verkoop van financiële vaste activa	0	0	0	0	0	0
1. Extern verzelfstandigde agentschappen		0		0		0
2. Intergemeentelijke samenwerkingsverbanden en soortgelijke entiteiten		0		0		0
3. OCMW-verenigingen		0		0		0
4. Andere financiële vaste activa		0		0		0
B. Verkoop van materiële vaste activa	0	0	0	0	0	0
1. Gemeenschapsgoederen en bedrijfsmatige materiële vaste activa	0	0	0	0	0	0
a. Terreinen en gebouwen		0		0		0
b. Wegen en andere infrastructuur		0		0		0
c. Roerende goederen		0		0		0
d. Leasing en soortgelijke rechten		0		0		0
e. Erfgoed		0		0		0
2. Andere materiële vaste activa	0	0	0	0	0	0
a. Onroerende goederen		0		0		0
b. Roerende goederen		0		0		0
C. Verkoop van immateriële vaste activa	0	0	0	0	0	0
D. Investeringssubsidies en -schenkingen	0	0	0	0	0	0

PRIO IP-11: Herinrichting speelplaats GBS Vollezele

ACT-100: Herinrichting speelplaats GBS Vollezele

Jaarlijkse transacties

	2020	2021	2022	2023	2024	2025
	Gerealiseerd	Gerealiseerd	Te realiseren	Te realiseren	Te realiseren	Te realiseren
I. UITGAVEN	21.796	0	0	0	0	0
A. Investerings in financiële vaste activa	0	0	0	0	0	0
1. Extern verzelfstandigde agentschappen	0	0	0	0	0	0
2. Intergemeentelijke samenwerkingsverbanden en soortgelijke entiteiten	0	0	0	0	0	0
3. OCMW-verenigingen	0	0	0	0	0	0
4. Andere financiële vaste activa	0	0	0	0	0	0
B. Investerings in materiële vaste activa	21.796	0	0	0	0	0
1. Gemeenschapsgoederen en bedrijfsmatige materiële vaste activa	21.796	0	0	0	0	0
a. Terreinen en gebouwen	21.796	0	0	0	0	0
b. Wegen en andere infrastructuur	0	0	0	0	0	0
c. Roerende goederen	0	0	0	0	0	0
d. Leasing en soortgelijke rechten	0	0	0	0	0	0
e. Erfgoed	0	0	0	0	0	0
2. Andere materiële vaste activa	0	0	0	0	0	0
a. Onroerende goederen	0	0	0	0	0	0
b. Roerende goederen	0	0	0	0	0	0
C. Investerings in immateriële vaste activa	0	0	0	0	0	0
D. Toegestane investeringssubsidies	0	0	0	0	0	0
II. ONTVANGSTEN	0	0	0	0	0	0
A. Verkoop van financiële vaste activa	0	0	0	0	0	0
1. Extern verzelfstandigde agentschappen	0	0	0	0	0	0
2. Intergemeentelijke samenwerkingsverbanden en soortgelijke entiteiten	0	0	0	0	0	0
3. OCMW-verenigingen	0	0	0	0	0	0
4. Andere financiële vaste activa	0	0	0	0	0	0
B. Verkoop van materiële vaste activa	0	0	0	0	0	0
1. Gemeenschapsgoederen en bedrijfsmatige materiële vaste activa	0	0	0	0	0	0
a. Terreinen en gebouwen	0	0	0	0	0	0
b. Wegen en andere infrastructuur	0	0	0	0	0	0
c. Roerende goederen	0	0	0	0	0	0
d. Leasing en soortgelijke rechten	0	0	0	0	0	0
e. Erfgoed	0	0	0	0	0	0
2. Andere materiële vaste activa	0	0	0	0	0	0
a. Onroerende goederen	0	0	0	0	0	0
b. Roerende goederen	0	0	0	0	0	0
C. Verkoop van immateriële vaste activa	0	0	0	0	0	0
D. Investeringssubsidies en -schenkingen	0	0	0	0	0	0

PRIO IP-12: Vervanging lichtstraat GBS Galmaarden
ACT-103: Vervanging lichtstraat GBS Galmaarden

	Reeds gerealiseerd		Nog te realiseren			Totaal
	Voor MJP	In MJP	Voor MJP	In MJP	Na MJP	
I. UITGAVEN	0	21.039	0	0	0	21.039
A. Investerings in financiële vaste activa	0	0	0	0	0	0
1. Extern verzelfstandigde agentschappen		0		0		0
2. Intergemeentelijke samenwerkingsverbanden en soortgelijke entiteiten		0		0		0
3. OCMW-verenigingen		0		0		0
4. Andere financiële vaste activa		0		0		0
B. Investerings in materiële vaste activa	0	21.039	0	0	0	21.039
1. Gemeenschapsgoederen en bedrijfsmatige materiële vaste activa	0	21.039	0	0	0	21.039
a. Terreinen en gebouwen		21.039		0		21.039
b. Wegen en andere infrastructuur		0		0		0
c. Roerende goederen		0		0		0
d. Leasing en soortgelijke rechten		0		0		0
e. Erfgoed		0		0		0
2. Andere materiële vaste activa	0	0	0	0	0	0
a. Onroerende goederen		0		0		0
b. Roerende goederen		0		0		0
C. Investerings in immateriële vaste activa	0	0	0	0	0	0
D. Toegestane investeringssubsidies	0	0	0	0	0	0
II. ONTVANGSTEN	0	0	0	0	0	0
A. Verkoop van financiële vaste activa	0	0	0	0	0	0
1. Extern verzelfstandigde agentschappen		0		0		0
2. Intergemeentelijke samenwerkingsverbanden en soortgelijke entiteiten		0		0		0
3. OCMW-verenigingen		0		0		0
4. Andere financiële vaste activa		0		0		0
B. Verkoop van materiële vaste activa	0	0	0	0	0	0
1. Gemeenschapsgoederen en bedrijfsmatige materiële vaste activa	0	0	0	0	0	0
a. Terreinen en gebouwen		0		0		0
b. Wegen en andere infrastructuur		0		0		0
c. Roerende goederen		0		0		0
d. Leasing en soortgelijke rechten		0		0		0
e. Erfgoed		0		0		0
2. Andere materiële vaste activa	0	0	0	0	0	0
a. Onroerende goederen		0		0		0
b. Roerende goederen		0		0		0
C. Verkoop van immateriële vaste activa	0	0	0	0	0	0
D. Investeringssubsidies en -schenkingen	0	0	0	0	0	0

PRIO IP-12: Vervanging lichtstraat GBS Galmaarden
ACT-103: Vervanging lichtstraat GBS Galmaarden

Jaarlijkse transacties

	2020	2021	2022	2023	2024	2025
	Gerealiseerd	Gerealiseerd	Te realiseren	Te realiseren	Te realiseren	Te realiseren
I. UITGAVEN	0	21.039	0	0	0	0
A. Investerings in financiële vaste activa	0	0	0	0	0	0
1. Extern verzelfstandigde agentschappen	0	0	0	0	0	0
2. Intergemeentelijke samenwerkingsverbanden en soortgelijke entiteiten	0	0	0	0	0	0
3. OCMW-verenigingen	0	0	0	0	0	0
4. Andere financiële vaste activa	0	0	0	0	0	0
B. Investerings in materiële vaste activa	0	21.039	0	0	0	0
1. Gemeenschapsgoederen en bedrijfsmatige materiële vaste activa	0	21.039	0	0	0	0
a. Terreinen en gebouwen	0	21.039	0	0	0	0
b. Wegen en andere infrastructuur	0	0	0	0	0	0
c. Roerende goederen	0	0	0	0	0	0
d. Leasing en soortgelijke rechten	0	0	0	0	0	0
e. Erfgoed	0	0	0	0	0	0
2. Andere materiële vaste activa	0	0	0	0	0	0
a. Onroerende goederen	0	0	0	0	0	0
b. Roerende goederen	0	0	0	0	0	0
C. Investerings in immateriële vaste activa	0	0	0	0	0	0
D. Toegestane investeringssubsidies	0	0	0	0	0	0
II. ONTVANGSTEN	0	0	0	0	0	0
A. Verkoop van financiële vaste activa	0	0	0	0	0	0
1. Extern verzelfstandigde agentschappen	0	0	0	0	0	0
2. Intergemeentelijke samenwerkingsverbanden en soortgelijke entiteiten	0	0	0	0	0	0
3. OCMW-verenigingen	0	0	0	0	0	0
4. Andere financiële vaste activa	0	0	0	0	0	0
B. Verkoop van materiële vaste activa	0	0	0	0	0	0
1. Gemeenschapsgoederen en bedrijfsmatige materiële vaste activa	0	0	0	0	0	0
a. Terreinen en gebouwen	0	0	0	0	0	0
b. Wegen en andere infrastructuur	0	0	0	0	0	0
c. Roerende goederen	0	0	0	0	0	0
d. Leasing en soortgelijke rechten	0	0	0	0	0	0
e. Erfgoed	0	0	0	0	0	0
2. Andere materiële vaste activa	0	0	0	0	0	0
a. Onroerende goederen	0	0	0	0	0	0
b. Roerende goederen	0	0	0	0	0	0
C. Verkoop van immateriële vaste activa	0	0	0	0	0	0
D. Investeringssubsidies en -schenkingen	0	0	0	0	0	0

PRIO IP-13: Nooduitgang GBS Vollezele

ACT-105: Nooduitgang GBS Vollezele/Aanpassingswerken GBS Vollezele

	Reeds gerealiseerd		Nog te realiseren			Totaal
	Voor MJP	In MJP	Voor MJP	In MJP	Na MJP	
I. UITGAVEN	0	22.394	0	0	0	22.394
A. Investerings in financiële vaste activa	0	0	0	0	0	0
1. Extern verzelfstandigde agentschappen		0		0		0
2. Intergemeentelijke samenwerkingsverbanden en soortgelijke entiteiten		0		0		0
3. OCMW-verenigingen		0		0		0
4. Andere financiële vaste activa		0		0		0
B. Investerings in materiële vaste activa	0	22.394	0	0	0	22.394
1. Gemeenschapsgoederen en bedrijfsmatige materiële vaste activa	0	22.394	0	0	0	22.394
a. Terreinen en gebouwen		22.394		0		22.394
b. Wegen en andere infrastructuur		0		0		0
c. Roerende goederen		0		0		0
d. Leasing en soortgelijke rechten		0		0		0
e. Erfgoed		0		0		0
2. Andere materiële vaste activa	0	0	0	0	0	0
a. Onroerende goederen		0		0		0
b. Roerende goederen		0		0		0
C. Investerings in immateriële vaste activa	0	0	0	0	0	0
D. Toegestane investeringssubsidies	0	0	0	0	0	0
II. ONTVANGSTEN	0	0	0	0	0	0
A. Verkoop van financiële vaste activa	0	0	0	0	0	0
1. Extern verzelfstandigde agentschappen		0		0		0
2. Intergemeentelijke samenwerkingsverbanden en soortgelijke entiteiten		0		0		0
3. OCMW-verenigingen		0		0		0
4. Andere financiële vaste activa		0		0		0
B. Verkoop van materiële vaste activa	0	0	0	0	0	0
1. Gemeenschapsgoederen en bedrijfsmatige materiële vaste activa	0	0	0	0	0	0
a. Terreinen en gebouwen		0		0		0
b. Wegen en andere infrastructuur		0		0		0
c. Roerende goederen		0		0		0
d. Leasing en soortgelijke rechten		0		0		0
e. Erfgoed		0		0		0
2. Andere materiële vaste activa	0	0	0	0	0	0
a. Onroerende goederen		0		0		0
b. Roerende goederen		0		0		0
C. Verkoop van immateriële vaste activa	0	0	0	0	0	0
D. Investeringssubsidies en -schenkingen	0	0	0	0	0	0

PRIO IP-13: Nooduitgang GBS Vollezele
ACT-105: Nooduitgang GBS Vollezele/Aanpassingswerken GBS Vollezele

Jaarlijkse transacties

	2020	2021	2022	2023	2024	2025
	Gerealiseerd	Gerealiseerd	Te realiseren	Te realiseren	Te realiseren	Te realiseren
I. UITGAVEN	22.394	0	0	0	0	0
A. Investerings in financiële vaste activa	0	0	0	0	0	0
1. Extern verzelfstandigde agentschappen	0	0	0	0	0	0
2. Intergemeentelijke samenwerkingsverbanden en soortgelijke entiteiten	0	0	0	0	0	0
3. OCMW-verenigingen	0	0	0	0	0	0
4. Andere financiële vaste activa	0	0	0	0	0	0
B. Investerings in materiële vaste activa	22.394	0	0	0	0	0
1. Gemeenschapsgoederen en bedrijfsmatige materiële vaste activa	22.394	0	0	0	0	0
a. Terreinen en gebouwen	22.394	0	0	0	0	0
b. Wegen en andere infrastructuur	0	0	0	0	0	0
c. Roerende goederen	0	0	0	0	0	0
d. Leasing en soortgelijke rechten	0	0	0	0	0	0
e. Erfgoed	0	0	0	0	0	0
2. Andere materiële vaste activa	0	0	0	0	0	0
a. Onroerende goederen	0	0	0	0	0	0
b. Roerende goederen	0	0	0	0	0	0
C. Investerings in immateriële vaste activa	0	0	0	0	0	0
D. Toegestane investeringssubsidies	0	0	0	0	0	0
II. ONTVANGSTEN	0	0	0	0	0	0
A. Verkoop van financiële vaste activa	0	0	0	0	0	0
1. Extern verzelfstandigde agentschappen	0	0	0	0	0	0
2. Intergemeentelijke samenwerkingsverbanden en soortgelijke entiteiten	0	0	0	0	0	0
3. OCMW-verenigingen	0	0	0	0	0	0
4. Andere financiële vaste activa	0	0	0	0	0	0
B. Verkoop van materiële vaste activa	0	0	0	0	0	0
1. Gemeenschapsgoederen en bedrijfsmatige materiële vaste activa	0	0	0	0	0	0
a. Terreinen en gebouwen	0	0	0	0	0	0
b. Wegen en andere infrastructuur	0	0	0	0	0	0
c. Roerende goederen	0	0	0	0	0	0
d. Leasing en soortgelijke rechten	0	0	0	0	0	0
e. Erfgoed	0	0	0	0	0	0
2. Andere materiële vaste activa	0	0	0	0	0	0
a. Onroerende goederen	0	0	0	0	0	0
b. Roerende goederen	0	0	0	0	0	0
C. Verkoop van immateriële vaste activa	0	0	0	0	0	0
D. Investeringssubsidies en -schenkingen	0	0	0	0	0	0

PRIO IP-14: Een betrouwbaar draadloos netwerk voor al onze scholen

ACT-109: Een betrouwbaar draadloos netwerk voor al onze scholen

	Reeds gerealiseerd		Nog te realiseren			Totaal
	Voor MJP	In MJP	Voor MJP	In MJP	Na MJP	
I. UITGAVEN	0	53.087	0	52.913	0	106.000
A. Investerings in financiële vaste activa	0	0	0	0	0	0
1. Extern verzelfstandigde agentschappen		0		0		0
2. Intergemeentelijke samenwerkingsverbanden en soortgelijke entiteiten		0		0		0
3. OCMW-verenigingen		0		0		0
4. Andere financiële vaste activa		0		0		0
B. Investerings in materiële vaste activa	0	53.087	0	52.913	0	106.000
1. Gemeenschapsgoederen en bedrijfsmatige materiële vaste activa	0	53.087	0	52.913	0	106.000
a. Terreinen en gebouwen		0		0		0
b. Wegen en andere infrastructuur		0		0		0
c. Roerende goederen		53.087		52.913		106.000
d. Leasing en soortgelijke rechten		0		0		0
e. Erfgoed		0		0		0
2. Andere materiële vaste activa	0	0	0	0	0	0
a. Onroerende goederen		0		0		0
b. Roerende goederen		0		0		0
C. Investerings in immateriële vaste activa	0	0	0	0	0	0
D. Toegestane investeringssubsidies	0	0	0	0	0	0
II. ONTVANGSTEN	0	0	0	0	0	0
A. Verkoop van financiële vaste activa	0	0	0	0	0	0
1. Extern verzelfstandigde agentschappen		0		0		0
2. Intergemeentelijke samenwerkingsverbanden en soortgelijke entiteiten		0		0		0
3. OCMW-verenigingen		0		0		0
4. Andere financiële vaste activa		0		0		0
B. Verkoop van materiële vaste activa	0	0	0	0	0	0
1. Gemeenschapsgoederen en bedrijfsmatige materiële vaste activa	0	0	0	0	0	0
a. Terreinen en gebouwen		0		0		0
b. Wegen en andere infrastructuur		0		0		0
c. Roerende goederen		0		0		0
d. Leasing en soortgelijke rechten		0		0		0
e. Erfgoed		0		0		0
2. Andere materiële vaste activa	0	0	0	0	0	0
a. Onroerende goederen		0		0		0
b. Roerende goederen		0		0		0
C. Verkoop van immateriële vaste activa	0	0	0	0	0	0
D. Investeringssubsidies en -schenkingen	0	0	0	0	0	0

PRIO IP-14: Een betrouwbaar draadloos netwerk voor al onze scholen

ACT-109: Een betrouwbaar draadloos netwerk voor al onze scholen

Jaarlijkse transacties

	2020	2021	2022	2023	2024	2025
	Gerealiseerd	Gerealiseerd	Te realiseren	Te realiseren	Te realiseren	Te realiseren
I. UITGAVEN	0	53.087	52.913	0	0	0
A. Investerings in financiële vaste activa	0	0	0	0	0	0
1. Extern verzelfstandigde agentschappen	0	0	0	0	0	0
2. Intergemeentelijke samenwerkingsverbanden en soortgelijke entiteiten	0	0	0	0	0	0
3. OCMW-verenigingen	0	0	0	0	0	0
4. Andere financiële vaste activa	0	0	0	0	0	0
B. Investerings in materiële vaste activa	0	53.087	52.913	0	0	0
1. Gemeenschapsgoederen en bedrijfsmatige materiële vaste activa	0	53.087	52.913	0	0	0
a. Terreinen en gebouwen	0	0	0	0	0	0
b. Wegen en andere infrastructuur	0	0	0	0	0	0
c. Roerende goederen	0	53.087	52.913	0	0	0
d. Leasing en soortgelijke rechten	0	0	0	0	0	0
e. Erfgoed	0	0	0	0	0	0
2. Andere materiële vaste activa	0	0	0	0	0	0
a. Onroerende goederen	0	0	0	0	0	0
b. Roerende goederen	0	0	0	0	0	0
C. Investerings in immateriële vaste activa	0	0	0	0	0	0
D. Toegestane investeringssubsidies	0	0	0	0	0	0
II. ONTVANGSTEN	0	0	0	0	0	0
A. Verkoop van financiële vaste activa	0	0	0	0	0	0
1. Extern verzelfstandigde agentschappen	0	0	0	0	0	0
2. Intergemeentelijke samenwerkingsverbanden en soortgelijke entiteiten	0	0	0	0	0	0
3. OCMW-verenigingen	0	0	0	0	0	0
4. Andere financiële vaste activa	0	0	0	0	0	0
B. Verkoop van materiële vaste activa	0	0	0	0	0	0
1. Gemeenschapsgoederen en bedrijfsmatige materiële vaste activa	0	0	0	0	0	0
a. Terreinen en gebouwen	0	0	0	0	0	0
b. Wegen en andere infrastructuur	0	0	0	0	0	0
c. Roerende goederen	0	0	0	0	0	0
d. Leasing en soortgelijke rechten	0	0	0	0	0	0
e. Erfgoed	0	0	0	0	0	0
2. Andere materiële vaste activa	0	0	0	0	0	0
a. Onroerende goederen	0	0	0	0	0	0
b. Roerende goederen	0	0	0	0	0	0
C. Verkoop van immateriële vaste activa	0	0	0	0	0	0
D. Investeringssubsidies en -schenkingen	0	0	0	0	0	0

PRIO IP-15: Herinrichting Baljuwtuin
ACT-121: Herinrichting Baljuwtuin

	Reeds gerealiseerd		Nog te realiseren			Totaal
	Voor MJP	In MJP	Voor MJP	In MJP	Na MJP	
I. UITGAVEN	0	10.000	0	190.000	0	200.000
A. Investerings in financiële vaste activa	0	0	0	0	0	0
1. Extern verzelfstandigde agentschappen		0		0		0
2. Intergemeentelijke samenwerkingsverbanden en soortgelijke entiteiten		0		0		0
3. OCMW-verenigingen		0		0		0
4. Andere financiële vaste activa		0		0		0
B. Investerings in materiële vaste activa	0	10.000	0	190.000	0	200.000
1. Gemeenschapsgoederen en bedrijfsmatige materiële vaste activa	0	10.000	0	190.000	0	200.000
a. Terreinen en gebouwen		10.000		190.000		200.000
b. Wegen en andere infrastructuur		0		0		0
c. Roerende goederen		0		0		0
d. Leasing en soortgelijke rechten		0		0		0
e. Erfgoed		0		0		0
2. Andere materiële vaste activa	0	0	0	0	0	0
a. Onroerende goederen		0		0		0
b. Roerende goederen		0		0		0
C. Investerings in immateriële vaste activa	0	0	0	0	0	0
D. Toegestane investeringssubsidies	0	0	0	0	0	0
II. ONTVANGSTEN	0	0	0	150.000	0	150.000
A. Verkoop van financiële vaste activa	0	0	0	0	0	0
1. Extern verzelfstandigde agentschappen		0		0		0
2. Intergemeentelijke samenwerkingsverbanden en soortgelijke entiteiten		0		0		0
3. OCMW-verenigingen		0		0		0
4. Andere financiële vaste activa		0		0		0
B. Verkoop van materiële vaste activa	0	0	0	0	0	0
1. Gemeenschapsgoederen en bedrijfsmatige materiële vaste activa	0	0	0	0	0	0
a. Terreinen en gebouwen		0		0		0
b. Wegen en andere infrastructuur		0		0		0
c. Roerende goederen		0		0		0
d. Leasing en soortgelijke rechten		0		0		0
e. Erfgoed		0		0		0
2. Andere materiële vaste activa	0	0	0	0	0	0
a. Onroerende goederen		0		0		0
b. Roerende goederen		0		0		0
C. Verkoop van immateriële vaste activa	0	0	0	0	0	0
D. Investeringssubsidies en -schenkingen	0	0	0	150.000	0	150.000

PRIO IP-15: Herinrichting Baljuwtuin
ACT-121: Herinrichting Baljuwtuin

Jaarlijkse transacties

	2020	2021	2022	2023	2024	2025
	Gerealiseerd	Gerealiseerd	Te realiseren	Te realiseren	Te realiseren	Te realiseren
I. UITGAVEN	0	10.000	190.000	0	0	0
A. Investerings in financiële vaste activa	0	0	0	0	0	0
1. Extern verzelfstandigde agentschappen	0	0	0	0	0	0
2. Intergemeentelijke samenwerkingsverbanden en soortgelijke entiteiten	0	0	0	0	0	0
3. OCMW-verenigingen	0	0	0	0	0	0
4. Andere financiële vaste activa	0	0	0	0	0	0
B. Investerings in materiële vaste activa	0	10.000	190.000	0	0	0
1. Gemeenschapsgoederen en bedrijfsmatige materiële vaste activa	0	10.000	190.000	0	0	0
a. Terreinen en gebouwen	0	10.000	190.000	0	0	0
b. Wegen en andere infrastructuur	0	0	0	0	0	0
c. Roerende goederen	0	0	0	0	0	0
d. Leasing en soortgelijke rechten	0	0	0	0	0	0
e. Erfgoed	0	0	0	0	0	0
2. Andere materiële vaste activa	0	0	0	0	0	0
a. Onroerende goederen	0	0	0	0	0	0
b. Roerende goederen	0	0	0	0	0	0
C. Investerings in immateriële vaste activa	0	0	0	0	0	0
D. Toegestane investeringssubsidies	0	0	0	0	0	0
II. ONTVANGSTEN	0	0	150.000	0	0	0
A. Verkoop van financiële vaste activa	0	0	0	0	0	0
1. Extern verzelfstandigde agentschappen	0	0	0	0	0	0
2. Intergemeentelijke samenwerkingsverbanden en soortgelijke entiteiten	0	0	0	0	0	0
3. OCMW-verenigingen	0	0	0	0	0	0
4. Andere financiële vaste activa	0	0	0	0	0	0
B. Verkoop van materiële vaste activa	0	0	0	0	0	0
1. Gemeenschapsgoederen en bedrijfsmatige materiële vaste activa	0	0	0	0	0	0
a. Terreinen en gebouwen	0	0	0	0	0	0
b. Wegen en andere infrastructuur	0	0	0	0	0	0
c. Roerende goederen	0	0	0	0	0	0
d. Leasing en soortgelijke rechten	0	0	0	0	0	0
e. Erfgoed	0	0	0	0	0	0
2. Andere materiële vaste activa	0	0	0	0	0	0
a. Onroerende goederen	0	0	0	0	0	0
b. Roerende goederen	0	0	0	0	0	0
C. Verkoop van immateriële vaste activa	0	0	0	0	0	0
D. Investeringssubsidies en -schenkingen	0	0	150.000	0	0	0

PRIO IP-16: Project herbestemming Sint-Pieterskerk
ACT-123: Project herbestemming Sint-Pieterskerk

	Reeds gerealiseerd		Nog te realiseren			Totaal
	Voor MJP	In MJP	Voor MJP	In MJP	Na MJP	
I. UITGAVEN	0	56.992	0	3.551.043	0	3.608.035
A. Investerings in financiële vaste activa	0	0	0	0	0	0
1. Extern verzelfstandigde agentschappen		0		0		0
2. Intergemeentelijke samenwerkingsverbanden en soortgelijke entiteiten		0		0		0
3. OCMW-verenigingen		0		0		0
4. Andere financiële vaste activa		0		0		0
B. Investerings in materiële vaste activa	0	56.992	0	3.551.043	0	3.608.035
1. Gemeenschapsgoederen en bedrijfsmatige materiële vaste activa	0	56.992	0	3.551.043	0	3.608.035
a. Terreinen en gebouwen		56.992		3.551.043		3.608.035
b. Wegen en andere infrastructuur		0		0		0
c. Roerende goederen		0		0		0
d. Leasing en soortgelijke rechten		0		0		0
e. Erfgoed		0		0		0
2. Andere materiële vaste activa	0	0	0	0	0	0
a. Onroerende goederen		0		0		0
b. Roerende goederen		0		0		0
C. Investerings in immateriële vaste activa	0	0	0	0	0	0
D. Toegestane investeringssubsidies	0	0	0	0	0	0
II. ONTVANGSTEN	0	0	0	600.000	0	600.000
A. Verkoop van financiële vaste activa	0	0	0	0	0	0
1. Extern verzelfstandigde agentschappen		0		0		0
2. Intergemeentelijke samenwerkingsverbanden en soortgelijke entiteiten		0		0		0
3. OCMW-verenigingen		0		0		0
4. Andere financiële vaste activa		0		0		0
B. Verkoop van materiële vaste activa	0	0	0	0	0	0
1. Gemeenschapsgoederen en bedrijfsmatige materiële vaste activa	0	0	0	0	0	0
a. Terreinen en gebouwen		0		0		0
b. Wegen en andere infrastructuur		0		0		0
c. Roerende goederen		0		0		0
d. Leasing en soortgelijke rechten		0		0		0
e. Erfgoed		0		0		0
2. Andere materiële vaste activa	0	0	0	0	0	0
a. Onroerende goederen		0		0		0
b. Roerende goederen		0		0		0
C. Verkoop van immateriële vaste activa	0	0	0	0	0	0
D. Investeringssubsidies en -schenkingen	0	0	0	600.000	0	600.000

PRIO IP-16: Project herbestemming Sint-Pieterskerk
ACT-123: Project herbestemming Sint-Pieterskerk

Jaarlijkse transacties

	2020	2021	2022	2023	2024	2025
	Gerealiseerd	Gerealiseerd	Te realiseren	Te realiseren	Te realiseren	Te realiseren
I. UITGAVEN	8.035	48.957	551.043	1.000.000	2.000.000	0
A. Investerings in financiële vaste activa	0	0	0	0	0	0
1. Extern verzelfstandigde agentschappen	0	0	0	0	0	0
2. Intergemeentelijke samenwerkingsverbanden en soortgelijke entiteiten	0	0	0	0	0	0
3. OCMW-verenigingen	0	0	0	0	0	0
4. Andere financiële vaste activa	0	0	0	0	0	0
B. Investerings in materiële vaste activa	8.035	48.957	551.043	1.000.000	2.000.000	0
1. Gemeenschapsgoederen en bedrijfsmatige materiële vaste activa	8.035	48.957	551.043	1.000.000	2.000.000	0
a. Terreinen en gebouwen	8.035	48.957	551.043	1.000.000	2.000.000	0
b. Wegen en andere infrastructuur	0	0	0	0	0	0
c. Roerende goederen	0	0	0	0	0	0
d. Leasing en soortgelijke rechten	0	0	0	0	0	0
e. Erfgoed	0	0	0	0	0	0
2. Andere materiële vaste activa	0	0	0	0	0	0
a. Onroerende goederen	0	0	0	0	0	0
b. Roerende goederen	0	0	0	0	0	0
C. Investerings in immateriële vaste activa	0	0	0	0	0	0
D. Toegestane investeringssubsidies	0	0	0	0	0	0
II. ONTVANGSTEN	0	0	0	0	600.000	0
A. Verkoop van financiële vaste activa	0	0	0	0	0	0
1. Extern verzelfstandigde agentschappen	0	0	0	0	0	0
2. Intergemeentelijke samenwerkingsverbanden en soortgelijke entiteiten	0	0	0	0	0	0
3. OCMW-verenigingen	0	0	0	0	0	0
4. Andere financiële vaste activa	0	0	0	0	0	0
B. Verkoop van materiële vaste activa	0	0	0	0	0	0
1. Gemeenschapsgoederen en bedrijfsmatige materiële vaste activa	0	0	0	0	0	0
a. Terreinen en gebouwen	0	0	0	0	0	0
b. Wegen en andere infrastructuur	0	0	0	0	0	0
c. Roerende goederen	0	0	0	0	0	0
d. Leasing en soortgelijke rechten	0	0	0	0	0	0
e. Erfgoed	0	0	0	0	0	0
2. Andere materiële vaste activa	0	0	0	0	0	0
a. Onroerende goederen	0	0	0	0	0	0
b. Roerende goederen	0	0	0	0	0	0
C. Verkoop van immateriële vaste activa	0	0	0	0	0	0
D. Investeringssubsidies en -schenkingen	0	0	0	0	600.000	0

Andere gebruikte dossiers op dit rapport:

Nog te realiseren in MJP:

MJP_HERZIENING_OVERDRACHT_2022 2022: Budg. 140992

Reeds gerealiseerd in MJP:

JR_ORIGINEEL_2020 2020: Budg. 565121 Alg. 46036

JR_ORIGINEEL_2021 2021: Budg. 629805 Alg. 46030

Verklaring verschillen tussen gerealiseerde en geraamde ontvangsten en uitgaven

Investerings

In het oorspronkelijke budget 2021 was er de ambitie om voor meer dan 3 miljoen euro aan investeringsuitgaven te doen. Uiteindelijk is er een bedrag van iets meer dan 1,6 miljoen aan investeringen uitgevoerd.

De realisatiegraad is hiermee wel hoger dan in het jaar 2020, maar het blijft een sterk aandachtspunt om de uitgaven aan het juiste uitvoeringsjaar toe te wijzen. Toegegeven, in heel wat dossiers is dit een uitdaging, voornamelijk in die dossiers waarin veel derden partijen betrokken zijn, denk aan wegendossiers.

Uiteraard kan het niet miskend worden dat de coronacrisis ook in 2021 een enorme impact heeft gehad en voor vertraging van uitvoering heeft gezorgd. Dit zowel omwille van vertragingen bij partners als omwille van coronagerelateerde afwezigheden eigen aan het bestuur.

Een aantal projecten, voorzien in 2021, werden niet uitgevoerd en worden verschoven naar een latere datum. Dit is onder andere het geval voor de opmaak van een sleutelplan en het verwerven van strategisch gelegen gronden. De voorziene budgetten voor de opmaak van diverse RUP's werden verschoven naar 2022.

Voor de actie 'structurele onderhoudswerken aan diverse gemeentewegen' werd bij de meerjarenplanaanpassing verkeerdelijk de tussenkomst via het investeringsfonds van de gemeente aan Riobra geschrapt. Dit werd echter wel gerealiseerd in 2021, deze uitgave werd dan ook verwerkt in de jaarrekening.

Voor deze investeringen werden ook te ontvangen subsidies ingeschreven (640.000 euro). De uitgaven liggen echter lager, bijgevolg hebben we ook minder subsidies ontvangen (238.000 euro).

In het OCMW ten slotte is de vernieuwing van de verwarming/koeling in de Akkerwinde uitgesteld tot 2022.

T4: Evolutie van de financiële schulden

2021

Journalvolgnommern: JR Budg. 629805 Alg. 46030

Gemeente (0207.508.338)

Marktplein 17, 1570 Galmaarden

Algemeen directeur:: Kristof Andries

OCMW (0212.212.343)

Marktplein 19, 1570 Galmaarden

Financieel directeur:: Steven Closset

Financiële schulden op 31 december	2020	2021	2022	2023	2024	2025
A. Financiële schulden op lange termijn	9.436.924	8.784.189	7.974.270	7.192.419	6.442.251	5.685.911
1. Financiële schulden op 1 januari	10.292.772	9.436.924	8.784.189	7.974.270	7.192.419	6.442.251
2. Nieuwe leningen	0	195.227	0	0	0	0
3. Aflossingen	0	0	0	0	0	0
4. Overboekingen	-855.848	-847.961	-809.919	-781.851	-750.168	-756.340
5. Andere mutaties	0					
B. Financiële schulden op lange termijn die binnen het jaar vervallen	855.849	828.489	828.457	800.389	768.706	774.878
1. Financiële schulden op 1 januari	873.000	855.849	828.489	828.457	800.389	768.706
2. Aflossingen	-873.000	-875.321	-809.951	-809.919	-781.851	-750.168
3. Overboekingen	855.848	847.961	809.919	781.851	750.168	756.340
4. Andere mutaties	0					
C. Financiële schulden op korte termijn	0	0				
Totaal financiële schulden	10.292.772	9.612.678	8.802.727	7.992.808	7.210.957	6.460.789

Andere gebruikte dossiers op dit rapport:

Meerjarenplan:

MJP_HERZIENING_OVERDRACHT_2022 2022: Budg. 140992

Jaarrekeningen:

JR_ORIGINEEL_2020 2020: Budg. 565121 Alg. 46036

JR_ORIGINEEL_2021 2021: Budg. 629805 Alg. 46030

Schema T5: De toelichting bij de balans

Gemeente en OCMW Galmaarden
 Marktplein 17 - 1570 Galmaarden
 Ondernemingsnr.: 0207.508.338

Filters

Boekjaar: 2020

Budgettaire entiteiten: GEMEENTE, OCMW

1. Mutatiestaat van de vaste activa

	Boekwaarde op 1/1	Aankopen	Verkopen	Overboeking	Herwaardering	Afschrijving en waardeverminderingen	Andere mutaties	Boekwaarde op 31/12
B. Financiële vaste activa	€ 7.255.326,54	€ 385,00	€ 270,00	€ 0,00	€ 0,00	€ 0,00	€ 0,00	€ 7.255.441,54
1. Extern verzelfstandigde agentschappen	€ 0,00	€ 0,00	€ 0,00	€ 0,00	€ 0,00	€ 0,00	€ 0,00	€ 0,00
2. Intergemeentelijke samenwerkingsverbanden en soortgelijke entiteiten	€ 4.922.707,45	€ 250,00	€ 0,00	€ 0,00	€ 0,00	€ 0,00	€ 0,00	€ 4.922.957,45
3. OCMW-verenigingen	€ 1.893,91	€ 0,00	€ 0,00	€ 0,00	€ 0,00	€ 0,00	€ 0,00	€ 1.893,91
4. Andere financiële vaste activa	€ 2.330.725,18	€ 135,00	€ 270,00	€ 0,00	€ 0,00	€ 0,00	€ 0,00	€ 2.330.590,18
C. Materiële vaste activa	€ 32.446.765,30	€ 683.659,86	€ 14.460,00	€ -60.148,48		€ 1.343.160,44	€ 0,00	€ 31.712.656,24
1. Gemeenschapsgoederen	€ 30.349.038,78	€ 534.103,86	€ 14.460,00	€ -60.148,48		€ 1.264.568,76	€ 0,00	€ 29.543.965,40
a. Terreinen en gebouwen	€ 21.269.453,94	€ 192.671,42	€ 0,00	€ 0,00		€ 630.887,05	€ 0,00	€ 20.831.238,31
b. Wegen en andere infrastructuur	€ 5.318.478,25	€ 159.102,71	€ 0,00	€ 62.537,54		€ 493.948,38	€ 0,00	€ 5.046.170,12
c. Installaties, machines en uitrusting	€ 226.859,65	€ 58.323,35	€ 350,00	€ -14.206,92		€ 29.917,36	€ 0,00	€ 240.708,72
d. Meubilair, kantooruitrusting en rollend materieel	€ 355.082,56	€ 124.006,38	€ 14.110,00	€ -108.479,10		€ 40.703,72	€ 0,00	€ 315.796,12
e. Leasing en soortgelijke rechten	€ 3.179.163,38	€ 0,00	€ 0,00	€ 0,00		€ 69.112,25	€ 0,00	€ 3.110.051,13
f. Erfgoed	€ 1,00	€ 0,00	€ 0,00	€ 0,00		€ 0,00	€ 0,00	€ 1,00
2. Bedrijfsmatige materiële vaste activa	€ 593.298,71	€ 149.556,00	€ 0,00	€ 0,00		€ 78.591,68	€ 0,00	€ 664.263,03
a. Terreinen en gebouwen	€ 581.083,26	€ 0,00	€ 0,00	€ 0,00		€ 62.111,22	€ 0,00	€ 518.972,04
b. Installaties, machines en uitrusting	€ 12.215,45	€ 0,00	€ 0,00	€ 0,00		€ 1.524,86	€ 0,00	€ 10.690,59
c. Meubilair, kantooruitrusting en rollend materieel	€ 0,00	€ 149.556,00	€ 0,00	€ 0,00		€ 14.955,60	€ 0,00	€ 134.600,40
d. Leasing en soortgelijke rechten	€ 0,00	€ 0,00	€ 0,00	€ 0,00		€ 0,00	€ 0,00	€ 0,00
3. Andere materiële vaste activa	€ 1.504.427,81	€ 0,00	€ 0,00	€ 0,00	€ 0,00	€ 0,00	€ 0,00	€ 1.504.427,81
a. Terreinen en gebouwen	€ 1.504.427,81	€ 0,00	€ 0,00	€ 0,00	€ 0,00	€ 0,00	€ 0,00	€ 1.504.427,81
b. Roerende goederen	€ 0,00	€ 0,00	€ 0,00	€ 0,00	€ 0,00	€ 0,00	€ 0,00	€ 0,00
D. Immateriële vaste activa	€ 652.452,27	€ 30.762,30	€ 0,00	€ 0,00		€ 179.184,81	€ 0,00	€ 504.029,76

2. De mutatiestaat van het nettoactief

A. Kapitaalsubsidies en schenkingen	Boekwaarde op 1/1	Toevoeging	Verrekening	Andere mutaties	Boekwaarde op 31/12
Gemeente	€ 9.109.473,47	€ 211.762,18	€ 328.161,31	€ 0,00	€ 8.993.074,34
OCMW	€ 120.142,11	€ 3.159,03	€ 16.467,34	€ 0,00	€ 106.833,80
Totaal	€ 9.229.615,58	€ 214.921,21	€ 344.628,65	€ 0,00	€ 9.099.908,14
B. Gecumuleerd overschot of tekort	Boekwaarde op 1/1	Overschot of tekort van het boekjaar	Tussenkost gemeente aan OCMW	Andere mutaties	Boekwaarde op 31/12
Gemeente	€ 5.842.544,41	€ 2.443.277,02	€ 0,00	€ 0,00	€ 8.285.821,43
OCMW	€ 380.214,93	€ -775.767,17	€ 0,00	€ 0,00	€ -395.552,24
Totaal	€ 6.222.759,34	€ 1.667.509,85	€ 0,00	€ 0,00	€ 7.890.269,19
C. Herwaarderingsreserves	Boekwaarde op 1/1	Toevoeging	Terugneming	Andere mutaties	Boekwaarde op 31/12
Gemeente	€ 0,00	€ 0,00	€ 0,00	€ 0,00	€ 0,00
OCMW	€ 0,00	€ 0,00	€ 0,00	€ 0,00	€ 0,00
Totaal	€ 0,00	€ 0,00	€ 0,00	€ 0,00	€ 0,00
D. Overig nettoactief	Boekwaarde op 1/1	Wijziging kapitaal		Andere mutaties	Boekwaarde op 31/12
Gemeente	€ 22.956.584,02	€ 0,00		€ 0,00	€ 22.956.584,02
OCMW	€ 1.358.539,93	€ 0,00		€ 0,00	€ 1.358.539,93
Totaal	€ 24.315.123,95	€ 0,00		€ 0,00	€ 24.315.123,95
Totaal nettoactief	Boekwaarde op 1/1			Mutatie	Boekwaarde op 31/12
Gemeente	€ 37.908.601,90			€ 2.326.877,89	€ 40.235.479,79
OCMW	€ 1.858.896,97			€ -789.075,48	€ 1.069.821,49
Totaal	€ 39.767.498,87			€ 1.537.802,41	€ 41.305.301,28

Bijlagen

- SUB** Overzicht van de verstrekte subsidies
- PS** De proef- en saldibalans per 31/12/2021
- 0** Detail van de niet in de balans opgenomen rechten en plichten
- FVA** Overzicht van de financiële vaste activa (deelnemingen)
- LT-V** Overzicht van de lange termijn vorderingen en toegestane leningen
- LT-S** Overzicht van de lange termijn schulden en leningen
- PAT** Detail van de desinvesteringen en buitengebruikstellingen
- BK** Aansluiting werkkapitaal
- RISC** Financiële risico's
- W** Waarderingsregels
- 258** Overzicht van de overgedragen kredieten (art. 258 van het DLB)
- TR** Toelichting over transacties met buitengewone invloed op het resultaat

-- AR --	AR-OMSCHRIJVING	31/12/2020	DEBET	CREDIT	31/12/2021
0000000	Cred. van de boekhoudkundige ent., houders van door derden gestelde...				
01200000	Debiteuren wegens persoonlijke zekerheden	488.651,68	489.980,27	1.328,59	488.651,68
01307000	Crediteuren wegens borgstelling voor financiële schulden aangegaan ...	-488.651,68		488.651,68	-488.651,68
03200000	Ontvangen zekerheden	379.068,94	379.568,94	30.245,00	349.323,94
03300000	Zekerheidstellers	-379.068,94	30.245,00	379.568,94	-349.323,94
09010000	Onbeschikbare gelden	1.466.255,17	4.266.580,85	2.788.867,67	1.477.713,18
09100000	Onbeschikbare gelden	-1.466.255,17	2.788.867,67	4.266.580,85	-1.477.713,18
09200000	Gecumuleerd budgettair resultaat vorig boekjaar	9.448.584,72	19.302.150,93	9.452.384,72	9.849.766,21
09300000	Gecumuleerd budgettair resultaat vorig boekjaar	-9.448.584,72	9.452.384,72	19.302.150,93	-9.849.766,21
09400000	Overige diverse rechten en verplichtingen	1.802.065,22	2.034.422,90	1.586.339,18	448.083,72
09500000	Andere rechten en verplichtingen	-1.802.065,22	1.586.339,18	2.034.422,90	-448.083,72
10900000	Saldo beginbalans	-24.315.123,95		24.315.123,95	-24.315.123,95
14000000	Overgedragen overschot	-7.890.269,19	775.767,17	10.774.836,84	-9.999.069,67
14100000	Overgedragen tekort		155.374,28		155.374,28
15000000	Investeringssubsidies en -schenkingen in kapitaal met vordering op ...	-10.028.542,89		10.347.102,37	-10.347.102,37
15000009	Investeringssubsidies en -schenkingen in kapitaal met v - in result...	4.404.721,55	4.758.115,17		4.758.115,17
15200000	Investeringssubsidies in de vorm van terugbetaling van leningen	-2.822.902,77	2.512.791,78	5.335.694,55	-2.822.902,77
15200009	Investeringssubsidies in de vorm van terugbetaling van - in result...		108.573,18		108.573,18
15800000	Bijdragen en schenkingen niet gekoppeld aan operationele activiteit...	-3.159,03		4.709,16	-4.709,16
15900000	Schenkingen van vaste activa	-650.025,00		650.025,00	-650.025,00
16000000	Voorzieningen voor pensioenen en soortgelijke verplichtingen	-225.380,18	14.445,80	225.380,18	-210.934,38
16100700	Voorzieningen voor risico's en kosten uit legaten	-13.543,63	560,00	13.543,63	-12.983,63
17200000	Vervroegde aflossing van leasingsschulden en soortgelijke schulden ...	-3.075.994,85	107.940,76	3.271.221,40	-3.163.280,64
17330000	Vervroegde aflossing van schulden aan kredietinstellingen ten laste...	-6.053.936,48	736.628,23	6.053.936,48	-5.317.308,25
17332001	Schulden aan kredietinstellingen ten laste van andere derden	-6.894,76	3.369,17	6.894,76	-3.525,59
17400000	Prefinancieringsleningen	-97,67	22,75	97,67	-74,92
17400001	Andere leningen	-300.000,00		300.000,00	-300.000,00
21400000	Plannen en studies	1.359.450,27	1.380.748,98		1.380.748,98
21400007	Plannen en studies - Activa in aanbouw	219.191,93	219.191,93	21.298,71	197.893,22
21400009	Plannen en studies - Geboekte afschrijvingen	-1.074.612,44		1.197.139,39	-1.197.139,39
22000000	Onbebouwde terreinen - gemeenschapsgoederen	723.831,61	723.831,61		723.831,61
22010000	Terreinen van gebouwen - gemeenschapsgoederen	2.017.164,71	2.017.164,71		2.017.164,71
22020000	Wegzate - gemeenschapsgoederen	7.781.766,22	7.781.766,22		7.781.766,22
22030000	Terreinen van waterlopen - gemeenschapsgoederen	271.171,27	271.171,27		271.171,27
22040000	Terreinen van kunst(bouw)werken - gemeenschapsgoederen	5.046,81	5.046,81		5.046,81
22100000	Gebouwen - gemeenschapsgoederen	2.573.842,66	2.573.842,66		2.573.842,66
22100007	Gebouwen - gemeenschapsgoederen - Activa in aanbouw	8.035,01	56.992,10		56.992,10
22100009	Gebouwen - gemeenschapsgoederen - Geboekte afschrijvingen	-425.763,56		504.973,77	-504.973,77
22101000	Administratieve gebouwen - gemeenschapsgoederen	1.678.323,96	1.704.978,45		1.704.978,45
22101009	Administratieve gebouwen - gemeenschapsgoederen - Geboekte afschrijvingen	-848.831,20		895.308,48	-895.308,48
22102000	Schoolgebouwen - gemeenschapsgoederen	7.464.604,74	7.493.282,46		7.493.282,46
22102009	Schoolgebouwen - gemeenschapsgoederen - Geboekte afschrijvingen	-3.360.426,75		3.560.152,06	-3.560.152,06
22103000	Gebouwen voor sport, cultuur, eredienst - gemeenschapsgoederen	5.724.480,03	5.724.480,03		5.724.480,03
22103007	Gebouwen voor sport, cultuur, eredienst - gemeenschapsgoeder - Acti...		35.022,62		35.022,62
22103009	Gebouwen voor sport, cultuur, eredienst - gemeenschaps - Geboekte a...	-3.960.816,41		4.106.738,91	-4.106.738,91
22199000	Andere gebouwen - gemeenschapsgoederen	619.062,10	619.062,10		619.062,10
22199009	Andere gebouwen - gemeenschapsgoederen - Geboekte afschrijvingen	-444.682,52		463.141,52	-463.141,52
22200000	Bebouwde terreinen - gemeenschapsgoederen	2.233.626,04	2.239.863,59	4.996,15	2.234.867,44
22200007	Bebouwde terreinen - gemeenschapsgoederen - Activa in aanbouw		129.214,42	15.909,86	113.304,56
22200009	Bebouwde terreinen - gemeenschapsgoederen - Geboekte afschrijvingen	-1.229.196,41	4.996,15	1.369.122,89	-1.364.126,74
22400000	Wegen	18.046.618,26	18.502.645,35		18.502.645,35
22400007	Wegen - Activa in aanbouw	38.522,22	627.289,13	546.122,95	81.166,18
22400009	Wegen - Geboekte afschrijvingen	-13.174.428,69		13.685.437,55	-13.685.437,55
22500000	Andere infrastructuur betreffende de wegen	171.534,53	171.534,53		171.534,53
22500009	Andere infrastructuur betreffende de wegen - Geboekte afschrijvingen	-91.019,29		97.728,89	-97.728,89
22890000	Andere nutsleidingen	48.354,40	48.354,40		48.354,40
22890009	Andere nutsleidingen - Geboekte afschrijvingen	-18.567,56		20.032,85	-20.032,85
22891000	Openbare verlichting	20.076,13	20.076,13		20.076,13
22891009	Openbare verlichting - Geboekte afschrijvingen	-20.076,13		20.076,13	-20.076,13

-- AR --	AR-OMSCHRIJVING	31/12/2020	DEBET	CREDIT	31/12/2021
22892000	Kunstwerken	39.309,56	95.592,38		95.592,38
22892009	Kunstwerken - Geboekte afschrijvingen	-14.153,31		18.479,49	-18.479,49
22910000	Gebouwen - bedrijfsmatige MVA	1.488.153,00	1.488.153,00		1.488.153,00
22910009	Gebouwen - bedrijfsmatige MVA - Geboekte afschrijvingen	-1.180.437,98		1.226.704,43	-1.226.704,43
22911000	Industriële en exploitatiegebouwen - bedrijfsmatige MVA	535.698,60	535.698,60		535.698,60
22911009	Industriële en exploitatiegebouwen - bedrijfsmatige MV - Geboekte a...	-324.441,58		339.477,09	-339.477,09
23000000	Installaties, machines en uitrusting - gemeenschapsgoederen	704.842,93	874.087,93	73.031,50	801.056,43
23000009	Installaties, machines en uitrusting - gemeenschapsgoe - Geboekte a...	-467.103,55		514.165,40	-514.165,40
23001000	Medische installaties, machines en uitrusting	4.948,90	4.948,90		4.948,90
23001009	Medische installaties, machines en uitrusting - Geboekte afschrijvingen	-1.979,56		2.474,45	-2.474,45
23500000	Installaties, machines en uitrusting - bedrijfsmatige MVA	15.248,64	15.248,64		15.248,64
23500009	Installaties, machines en uitrusting - bedrijfsmatige - Geboekte a...	-4.558,05		6.082,92	-6.082,92
24000000	Meubilair - gemeenschapsgoederen	318.694,13	354.514,51	17.971,19	336.543,32
24000009	Meubilair - gemeenschapsgoederen - Geboekte afschrijvingen	-270.300,43	61,00	282.433,64	-282.372,64
24100000	Informaticamaterieel - gemeenschapsgoederen	567.496,80	1.057.907,56	369.139,46	688.768,10
24100009	Informaticamaterieel - gemeenschapsgoederen - Geboekte afschrijvingen	-394.736,10	43.133,05	489.104,36	-445.971,31
24200000	Kantooruitrusting - gemeenschapsgoederen	115.199,50	115.199,50		115.199,50
24200009	Kantooruitrusting - gemeenschapsgoederen - Geboekte afschrijvingen	-104.873,78		109.921,57	-109.921,57
24300000	Rollend materieel - gemeenschapsgoederen	1.080.669,52	1.140.435,05		1.140.435,05
24300009	Rollend materieel - gemeenschapsgoederen - Geboekte afschrijvingen	-1.009.102,66		1.064.054,00	-1.064.054,00
24400000	Ander meubilair, kantooruitrusting en rollend materieel - gemeensch...	27.064,57	29.242,87		29.242,87
24400009	Ander meubilair, kantooruitrusting en rollend materieel - Geboekte a...	-14.315,43		17.981,50	-17.981,50
24800000	Rollend materieel - bedrijfsmatige MVA	149.556,00	149.556,00		149.556,00
24800009	Rollend materieel - bedrijfsmatige MVA - Geboekte afschrijvingen	-14.955,60		29.911,20	-29.911,20
25000000	Terreinen en gebouwen in leasing of op grond van een soortgelijk re...	3.455.612,38	3.650.838,93		3.650.838,93
25000009	Terreinen en gebouwen in leasing of op grond van een s - Geboekte a...	-345.561,25		420.589,46	-420.589,46
26000000	Terreinen - overige MVA	1.504.427,81	1.504.427,81		1.504.427,81
27510000	Kunstvoorwerpen - restauratie	1,00	1,00		1,00
28100000	Belangen in intergemeentelijke samenwerkingsverb. en soortgelijke ent. - AW	4.936.020,95	4.936.020,95		4.936.020,95
28110000	Belangen in intergem. samenwerkingsverb. en soortgelijke ent. - te storten	-13.063,50		13.063,50	-13.063,50
28300000	Belangen in OCMW-verenigingen - aanschaffingswaarde	1.893,91	1.893,91		1.893,91
28400000	Andere aandelen - aanschaffingswaarde	2.619.485,87	2.619.485,87		2.619.485,87
28410000	Andere aandelen - nog te storten bedragen (-)	-289.435,69		289.435,69	-289.435,69
28801000	Borgtochten betaald in contanten - Uitgaven	540,00	945,00	135,00	810,00
29030008	Vorderingen wegens toegestane leningen aan intergem. samenwerkingsverban	64.494,56	64.494,56	4.961,12	59.533,44
29030009	Vorderingen wegens toegestane leningen aan andere entiteiten	306.894,76	306.894,76	3.369,17	303.525,59
29050000	Vorderingen wegens toegestaan betalingsuitlet - nominale waarde		1.298.828,00	68.036,76	1.230.791,24
29130000	Vorderingen wegens prefinanciering investeringsubsidies - nominale waarde	2.512.791,78	5.080.077,93	2.624.410,51	2.455.667,42
40000000	Operationele vorderingen uit ruiltransacties - nominale waarde	64.592,74	1.204.980,61	1.106.995,41	97.985,20
40020010	Aflossingen toegestane leningen - nominale waarde		8.180,82	6.642,19	1.538,63
40050010	Te ontvangen creditintresten op financiële rekeningen	208,12	22.788,46	22.662,43	126,03
40400000	Te innen opbrengsten uit ruiltransacties	5.045,00	5.045,00	5.045,00	
40600000	Gestorte voorschotten en vooruitbetalingen	26.773,36	33.478,17	8.645,18	24.832,99
40600010	Voorschotten en vooruitbetalingen aan gemeentepersoneel	128,10	16.143,34	14.343,34	1.800,00
40600020	Voorschotten RSZ	74.684,69	74.684,69	74.684,69	
40700000	Operationele vorderingen uit ruiltransacties - dubieuze debiteuren	23.466,00	23.466,00	2.530,07	20.935,93
40800000	Interne rekening-courant	3.800,00	853.800,00	673.330,60	180.469,40
40900000	Operationele vorderingen uit ruiltransacties - geboekte waardeverml...	-23.466,00	2.530,07	23.466,00	-20.935,93
41300000	Vorderingen uit belastingen	92.375,52	743.029,58	680.499,45	62.530,13
41310000	Te ontvangen aanvullende belastingen	389.823,85	7.069.885,59	6.669.695,15	400.190,44
41350000	Vorderingen uit recuperatie van specifieke kosten van de sociale dienst	4.100,96	4.100,96	1.026,19	3.074,77
41350020	Vorderingen uit recuperatie van specifieke kosten van de sociale di...	2.656,17	28.257,40	22.896,49	5.360,91
41530000	Vorderingen wegens werkingssubsidies	338.783,58	10.400.901,58	10.080.776,14	320.125,44
41530001	Vorderingen wegens werkingssubsidies : fed. overh.	13.048,17	91.206,47	81.909,54	9.296,93
41600000	Andere operationele vorderingen uit niet-ruiltransacties - nominaal bedrag	54.450,94	137.370,59	64.729,15	72.641,44
41600001	Andere operationele vorderingen uit niet-ruiltransacties -r/c Riolering	270.879,22	353.446,22	137.720,18	215.726,04
41610000	Andere niet-operationele vorderingen uit niet-ruiltransacties - nom...	1.250,00	196.476,55	195.226,55	1.250,00
42200000	Leasingschulden en soortgelijke schulden in het kader van pps-overe...	-66.708,43	86.180,79	174.649,19	-88.468,40
42330000	Schulden aan kredietinstellingen aangegaan door het bestuur	-785.898,79	805.947,91	1.542.576,14	-736.628,23
42330200	Schulden aan kredietinstellingen aangegaan door het bestuur ten las...	-3.219,70	3.219,70	6.588,87	-3.369,17
42400000	Andere leningen	-21,73	21,73	44,48	-22,75
44000000	Leveranciers	-380.685,12	8.122.977,70	8.370.636,30	-247.658,60
44400000	Te ontvangen facturen	-117.679,40	145.903,92	656.451,32	-510.547,40
44530000	Vervallen kapitaalaflossingen en vervallen intrest aan kredietinstellingen	-195.386,79	1.128.413,86	1.290.029,04	-161.615,18

-- AR --	AR-OMSCHRIJVING	31/12/2020	DEBET	CREDIT	31/12/2021
44600000	Te betalen toegestane leningen	-258.309,41	1.480.763,05	1.557.137,41	-76.374,36
44800000	Interne rekening-courant	-3.800,00	673.330,60	853.800,00	-180.469,40
44910000	Ontvangen vooruitbetalingen op ruiltransacties			3.964,77	-3.964,77
44920000	Te betalen en terug te betalen borgtochten	-350,00	405,00	755,00	-350,00
44930000	Borgtochten ontvangen in contanten	-27.728,89	13.729,31	34.078,89	-20.349,58
44990050	Overige niet-financiële schulden uit ruiltransacties		35.113,79	48.709,83	-13.596,04
45300000	Ingehouden bedrijfsvoorheffing	-118.384,76	782.779,56	919.418,25	-136.638,69
45400000	Rijksdienst voor Sociale Zekerheid	-142.786,78	2.521.221,91	2.655.291,58	-134.069,67
45500000	Bezoldigingen	-17.993,53	2.930.969,20	2.948.563,53	-17.594,33
45900000	Andere sociale schulden	-1.905,01	20.327,32	20.903,03	-575,71
46000000	Voorzieningen voor pensioenen en soortgelijke verplichtingen	-135.000,00	37.169,48	138.000,00	-100.830,52
46100000	Voorzieningen voor vakantiegeld	-281.130,00	7.957,84	293.057,84	-285.100,00
47600000	Te betalen roerende voorheffing	-62,43	176,68	214,49	-37,81
47609999	Andere te betalen belastingen en taken	-568,99	8.000,82	8.000,82	
48100000	Operationele schulden inzake sociale dienstverlening OCMW	-11.127,42	433.674,08	452.976,49	-19.302,41
48200000	Ontvangen voorschotten en terugbetalingen inzake subsidies	-1.125,00		1.125,00	-1.125,00
48300000	Ontvangen vooruitbetalingen op niet-ruiltransacties	-93.304,06	4.191.809,38	4.194.438,68	-2.629,30
48900000	Te betalen toegestane subsidies	-1.491,39	1.836.955,44	1.845.175,14	-8.219,70
48910000	Andere diverse schulden uit niet-ruiltransacties	-417,24	842.724,50	846.792,31	-4.067,81
49000000	Over te dragen kosten	7.843,46	17.597,75	7.843,46	9.754,29
49430008	Vorderingen wegens toegestane leningen die binnen het jaar vervallen IGS	4.961,12	9.922,24	4.961,12	4.961,12
49430009	Vorderingen wegens toegestane leningen die binnen het jaar vervallen andere	3.219,70	6.588,87	3.219,70	3.369,17
49450000	Vorderingen wegens toegestaan betalingsuitstel die binnen het jaar		68.036,76	34.018,38	34.018,38
49520000	Vorderingen wegens prefinanciering investeringsubsidies die binnen...	54.494,37	111.618,73	54.494,37	57.124,36
53000000	Termijndeposito's - nominale waarde	1.466.255,17	1.619.863,27	142.150,11	1.477.713,16
55000000	Kredietinstellingen	156.377,72	5.158.811,66	4.960.317,72	198.493,94
55002500	Spaarrekening Belfius Treasury +	2.170.000,00	3.220.107,88	2.220.107,88	1.000.000,00
55003500	Kredietinstellingen - dorpsrestaurant		79,04		79,04
55004000	Provisie Prepaid kaarten Belfius	4.900,00	7.850,00	2.900,00	4.950,00
55005000	Provisie Dringende steun	5.000,00	11.000,00	3.190,72	7.809,28
55010100	Belfius - zichtrekening	607.069,36	18.829.954,46	17.219.573,12	1.610.381,34
55010110	Provisie GBS Galmaarden	1.204,80	3.404,80	1.703,50	1.701,30
55010120	Provisie GBS Tollembeek	1.701,51	4.601,51	3.021,00	1.580,51
55010130	Provisie GBS Vollezele	1.988,35	4.288,35	3.267,18	1.021,17
55010140	Provisie GBS Herhout	1.865,21	4.765,21	3.139,84	1.625,37
55010150	Provisie MASTERCARD	3,18	16.003,18	15.071,72	931,46
55010200	BELFIUS Treasury+ special	5.000.000,00	10.000.123,70	5.000.000,00	5.000.123,70
55020100	BNP Paribas Fortis - zichtrekening	3,76	81.891,76	81.867,40	24,36
55030100	ING - zichtrekening	4.001,88	404.040,12	546,73	403.493,39
55030706	ING - beleggingsrekening	415.366,75	415.366,75		415.366,75
55040110	KBC - zichtrekening	47,33	47,33	33,56	13,77
55080100	Bank van de Post - zichtrekening	19.693,78	49.067,15	29.085,50	19.981,65
57000000	Kassen	56,35	941,85	867,61	74,24
57010002	Kas financieel beheerder	109,70	6.320,81	6.160,70	160,11
57010003	Kas onthaal		900,00	825,00	75,00
57010004	KAS GBS GALMAARDEN	70,52	1.250,52	1.150,76	99,76
57010005	KAS GBS TOLLEMBEEK	38,23	3.141,89	3.112,09	29,80
57010006	KAS GBS VOLLEZELE	43,37	863,52	859,77	3,75
57010007	KAS GBS HERHOUT	123,33	1.073,33	725,06	348,27
57010008	Kas dienst bevolking	424,20	37.479,80	36.908,30	571,50
57010009	Kas technische dienst	240,20	2.840,60	2.785,00	55,60
57010010	Kas dienst socio-culturele zaken	221,31	2.444,61	1.875,81	568,80
60001000	Aankoop voedingswaren	66.056,63	94.580,20	5.435,41	89.144,79
60001010	Aankopen van dranken	1.275,54	179,14		179,14
60002000	Aankoop geneesmiddelen	2.189,96	1.697,61		1.697,61
60002010	Aankopen producten persoonlijke hygiene	44.538,35	4.663,00		4.663,00
60003000	Aankoop luiers en incontinentiemateriaal	246,08	214,93		214,93
60010000	Aankoop technisch materiaal	15.552,29	3.679,48		3.679,48
60800000	Ontvangen kortingen, ristorno's en rabatten (-)	-21,63	0,04	0,04	
61000000	Huur, huurlasten en andere vergoedingen voor het gebruik van onroer...	2.798,20	2.798,20		2.798,20
61010000	Huur, huurlasten en andere vergoedingen voor het gebruik van onroer...	59.848,50	59.958,34		59.958,34
61030010	Benodigdheden voor gebouwen	102.829,24	99.129,17	93,90	99.035,27
61030100	Prestaties van derden voor onderhoud en herstelling gebouwen	73.141,85	81.403,02	4.859,92	76.543,10
61035010	Benodigdheden voor aanleg en onderhoud van wegen	22.501,30	21.288,84		21.288,84

-- AR --	AR-OMSCHRIJVING	31/12/2020	DEBET	CREDIT	31/12/2021
61035011	Verkeerssignalisatie	9.767,01	13.172,33		13.172,33
61035013	Benodigdheden voor aanleg en onderhoud van parken en plantsoenen	15.726,24	22.522,95	6.677,42	15.845,53
61035015	Leveren Cement/Beton	25.604,14	30.454,71	559,32	29.895,39
61035100	Prestaties van derden voor wegen en waterlopen (riolen, bermen, ov,...)	14.778,62	51.949,02		51.949,02
61035101	Prestaties van derden voor begraafplaatsen, parken, e.d.	3.717,07	8.192,99		8.192,99
61035110	Onderhoud terreinen	6.590,00	2.579,19		2.579,19
61035130	Sneeuwopruiming en ijzelbestrijding	4.564,12	12.308,12		12.308,12
61100000	Elektriciteit	198.312,51	207.360,05	48.217,01	159.143,04
61110000	Gas	69.052,86	85.665,98	13.123,61	72.542,37
61120000	Stookolie	1.866,54	2.688,50		2.688,50
61130000	Water	23.865,42	30.000,58	1.814,23	28.186,35
61201000	Brandverzekering	11.780,72	12.195,50		12.195,50
61201500	Burgerlijke aansprakelijkheid	33.567,60	37.703,51	11.719,81	25.983,70
61201600	Verzekering voertuigen	13.017,07	15.961,68	2,55	15.959,13
61209999	Overige verzekeringen	1.289,08	1.418,87		1.418,87
61310010	Erelonen en vergoedingen notarissen, deurwaarders, advocaten	4.024,50	14.107,13	175,61	13.931,52
61310020	Erelonen en vergoedingen consultancy	65.680,68	75.182,85	2.106,00	73.076,85
61310030	Erelonen en vergoedingen ontwerp en studieopdrachten	5.538,93	737,29	326,70	410,59
61310040	Erelonen en vergoedingen commissies, jury & adviesraden	3.565,31	1.621,64		1.621,64
61310050	Erelonen en vergoedingen auteursrechten	1.738,32	1.355,92		1.355,92
61310060	Erelonen en vergoedingen voor optredens, lesgevers, gidsen, tolken, e.d.	1.390,00	1.426,50		1.426,50
61310090	Erelonen en vergoedingen financieel beheer	4.225,96	3.788,72	73,11	3.715,61
61310100	Erelonen en vergoedingen expertises	-750,00			
61310130	Vergoeding externe dienst personenalarm	3.710,08	3.949,12		3.949,12
61310140	Vergoeding externe dienst mindermobielen centrale	26,13	2.028,74		2.028,74
61310150	Vergoeding externe dienst DAV	1.325,40	1.322,10		1.322,10
61310160	Externe dienst opvang zieke kinderen	2.904,74	739,35		739,35
61310180	Vergoeding welzijnskoepel	29.208,80	68.508,97	12.901,28	55.607,69
61310200	Kosten weddecentrale	39.532,97	47.118,28		47.118,28
61319999	Andere erelonen en vergoedingen	1.371,12			
61340050	Erelonen en vergoedingen coördinerend geneesheer	869,00	597,00		597,00
61350020	Uitgegeven was en linnen	1.185,38	1.467,62		1.467,62
61399999	Andere erelonen en vergoedingen voor prestaties van derden	25.991,44	28.230,72	3.284,69	24.946,03
61410010	Kantoorbenodigdheden	22.796,74	17.290,61		17.290,61
61410020	Documentatie en abonnementen	35.010,01	33.179,57	1.098,13	32.081,44
61410030	Post- en frankeringskosten	31.379,24	35.422,57		35.422,57
61410040	Communicatiekosten telefoon en internet	24.782,51	27.570,61	2.285,58	25.285,03
61410060	Administratief drukwerk en kopierkosten	27.075,14	28.788,70	947,43	27.841,27
61410070	Administratieve kosten (mtc, 2e pijler, lonen, pb...)	36.317,67	37.622,95	1.179,37	36.443,58
61410080	Didactisch materiaal	137.885,96	138.619,89	581,05	138.038,84
61410090	Schoolreizen en pedagogische uitstappen - verblijven	21.984,64	33.782,90	1.107,50	32.675,40
61410095	Aankopen sportkledij : turntruitjes, badmutsen e.d.	1.959,89	292,22		292,22
61412000	Huur meubilair en bureaumateriaal	20.900,25	21.402,41		21.402,41
61412001	Aankoop meubilair en bureaumateriaal (expl.)	434,32	1.081,74		1.081,74
61420010	Aankoop klein hard- en softwaremateriaal	11.509,35	21.588,70	122,02	21.466,68
61422000	Huur computermaterieel	240,00			
61428000	Onderhoudscontracten computermaterieel	25.166,74	8.084,96		8.084,96
61429000	Onderhoudscontracten software	188.097,15	256.421,87	13.570,55	242.851,32
61429999	Andere informaticakosten		922,57		922,57
61430010	Representatie- en receptiekosten & kosten onthaal	17.959,92	20.840,68	20,00	20.820,68
61430011	Kosten waardebonnen : jubilarissen, geboortepremies, e.d.	16.245,00	15.565,00		15.565,00
61430021	Kosten organisatie culturele evenementen	9.516,68	33.314,54	17.727,52	15.587,02
61430022	Kosten organisatie sportevenementen	3.554,81	3.461,09		3.461,09
61430023	Kosten organisatie jeugdevenementen	5.371,53	12.967,56		12.967,56
61430030	Relatiegeschenken		742,34		742,34
61430050	Reis- en verblijfkosten	4.738,98	4.993,72	1,09	4.992,63
61430060	Prijzen	90,00			
61430070	Publiciteit, advertenties & info	21.711,41	23.307,75	421,19	22.886,56
61430080	Zwemmen : toegang	4.051,00	2.677,00	18,00	2.659,00
61490000	Andere administratie- en kantoorkosten	3.057,70	1.988,86		1.988,86
61500004	Werkingskosten sportraad	100,00			
61500010	Aankoop klein materieel	17.961,76	19.561,12	29,20	19.531,92
61500030	Kosten van bewaking en veiligheid	4.435,07	6.213,83	907,19	5.306,64
61500040	Controle- en keuringsorganismen technisch materieel	269,81	1.385,14		1.385,14

-- AR --	AR-OMSCHRIJVING	31/12/2020	DEBIT	CREDIT	31/12/2021
61500060	Lidmaatschappen	39.661,44	50.338,97	135,00	50.203,97
61500080	Kosten aflevering electronische id	8.539,00	11.950,40	322,80	11.627,60
61500081	Kosten aflevering reispassen	4.716,00	9.405,00		9.405,00
61500082	Kosten aflevering rijbewijzen	7.576,00	11.060,00	556,00	10.504,00
61500100	Opleidingskosten	11.461,31	29.970,72	366,36	29.604,36
61500110	Kosten werkkleding	6.083,41	10.698,12	709,70	9.988,42
61500150	Beheersvergoeding (dienstenvergoeding aan derden)	4.744,96	918,89	171,24	747,65
61502000	Huur technische materieel		3.460,60		3.460,60
61503000	Onderhoud en herstelling technisch materieel	3.903,84	8.962,57		8.962,57
61508000	Onderhoudscontracten technisch materieel	30.301,99	26.374,60	163,41	26.211,19
61599999	Andere exploitatiekosten	42.836,34	72.165,09		72.165,09
61600010	Aankoop benodigdheden voor voertuigen	4.924,02	8.147,70		8.147,70
61600040	Olie en brandstof voor voertuigen	40.992,12	52.526,12	3.664,49	48.861,63
61602000	Huur voertuigen	3.473,28	361,49		361,49
61603000	Onderhoud en herstelling voertuigen	57.132,47	67.941,23	1.241,10	66.700,13
61608000	Onderhoudscontracten voertuigen	12.920,94			
61700000	Uitzendkrachten	81.227,19	117.058,62	4.351,02	112.707,60
61900000	Facturering tussen gemeente en OCMW	3.800,00			
62000000	Wedden van de gemeentemantatarissen	207.999,22	209.770,77	18,17	209.752,60
62000010	Presentiegelden van de gemeentemantatarissen	50.045,70	49.880,22		49.880,22
62000011	Presentiegelden van de gecoro raadsleden	5.841,00	1.460,25		1.460,25
62010000	Bezoldigingen vastbenoemd personeel	988.177,89	1.019.268,70	12.656,00	1.006.612,70
62011000	Vakantiegeld vastbenoemd personeel	75.903,98	74.741,05		74.741,05
62030000	Bezoldigingen contractueel personeel	2.359.972,34	2.515.060,13	5.624,33	2.509.435,80
62031000	Vakantiegeld contractuelen	200.167,02	221.290,25		221.290,25
62040000	Bezoldigingen tewerkstellingsprojecten	37.559,47	12.053,71	1.171,47	10.882,24
62041000	Vakantiegeld tewerkstellingsprojecten	2.772,63	1.887,26		1.887,26
62060000	Bezoldigingen ander niet vastbenoemd personeel	35.426,73	33.999,53		33.999,53
62073000	Vergoedingen ander niet vastbenoemd personeel	18.692,81	21.952,36	66,04	21.886,32
62080000	Bezoldigingen onderwijzend personeel ten laste van andere overheden	3.822.529,28	3.965.305,12	42.778,82	3.922.526,30
62100000	Werkgeversbijdragen wettelijke verzekeringen - mandatarissen	4.313,28	4.356,15		4.356,15
62110000	Werkgeversbijdragen wettelijke verzekeringen - vast benoemd personeel	148.041,95	152.705,95	1.923,29	150.782,66
62110010	Werkgeversbijdragen aan de omslagkas voor gemeentelijke pensioenen ...	290.728,71	295.397,46	3.851,62	291.545,84
62130000	Werkgeversbijdragen wettelijke verzekeringen - contractuelen	678.543,12	724.246,67	1.828,50	722.418,17
62140000	Werkgeversbijdragen wettelijke verzekeringen - tewerkstellingsprojecten	10.837,51	3.360,47	421,92	2.938,55
62160000	Werkgeversbijdragen voor ander niet-vastbenoemd personeel	428,08	642,12		642,12
62170000	Werkgeversbijdragen voor het onderwijzend personeel ten laste van het bes	297,63	288,90	146,90	142,00
62180000	Werkgeversbijdragen wettelijke verzekeringen - onderwijzend personee...	728.219,50	784.724,53		784.724,53
62211000	Werkgeversbijdragen voor bovenwettelijke verzekeringen - hospitals...	1.678,38	1.633,99		1.633,99
62212000	Werkgeversbijdragen voor bovenwettelijke verzekeringen - GSDV vastbenoemd	1.456,92	1.418,20		1.418,20
62230000	Werkgeversbijdragen voor bovenwettelijke verzekeringen - 2de pijler...	50.054,83	69.997,14	169,04	69.828,10
62231000	Werkgeversbijdragen voor bovenwettelijke verzekeringen - hospitalis...	8.637,37	8.923,50		8.923,50
62232000	Werkgeversbijdragen voor bovenwettelijke verzekeringen - GSDV	3.426,78	3.599,99		3.599,99
62242000	Werkgeversbijdragen voor bovenwet. verzek. - niet vast benoemd pers...	55,32	22,57		22,57
62300010	Kosten voor verplaatsingen van en naar het werk	4.425,14	3.790,25		3.790,25
62300040	Andere vergoedingen voor het personeel	792,70	2.549,98		2.549,98
62300999	Andere tegemoetkomingen	5.399,00	1.507,00	341,53	1.165,47
62310000	Bijdragen aan arbeidsgeneeskundige dienst	19.121,47	18.593,29	891,64	17.701,65
62310030	Vakbondspremies	6.517,00	6.470,45		6.470,45
62310040	Maaltijdcheques	152.800,00	162.296,00	11.288,00	151.008,00
62310050	Verzekering arbeidsongevallen	64.416,37	80.604,28	148,42	80.455,86
62310060	Ecocheques	13.599,06	15.063,21	123,55	14.939,66
62400000	Pensioenen politiek personeel - gepensioneerde schepenen en burgeme...	127.925,90	129.070,00	23.215,92	105.854,08
63010000	Afschrijvingen op immVA	179.184,81	122.526,95		122.526,95
63020000	Afschrijvingen op MVA	1.480.306,46	1.523.764,76		1.523.764,76
63400000	Waardevermindering op vorderingen op korte termijn - toevoeging	17.202,44			
63410000	Waardevermindering op vorderingen op korte termijn - terugneming (-)			2.530,07	-2.530,07
63500000	Voorzieningen voor pensioenen en soortgelijke verplichtingen - toevoeging	31.135,78	3.000,00		3.000,00
63510000	Voorzieningen voor pensioenen en soortgelijke verplichtingen - best...	-963.024,72		51.615,28	-51.615,28
63600000	Voorzieningen voor vakantiegeld - toevoeging	14.403,16	10.130,00		10.130,00
63610000	Voorzieningen voor vakantiegeld - besteding en terugneming (-)	-2.000,00		6.160,00	-6.160,00
63710000	Voorzieningen voor andere risico's en kosten - besteding en terugneming (-)			560,00	-560,00
64000000	Onroerende voorheffing	9.220,60	1.405,08	16,41	1.388,67
64000010	Roerende voorheffing	3.621,46	152,06		152,06

-- AR --	AR-OMSCHRIJVING	31/12/2020	DEBET	CREDIT	31/12/2021
64000060	Taksen op overheidsdocumenten & retributies	1.453,00	475,00	65,00	410,00
64000070	Taksen eetwareninspectie	1.147,33	44,09	525,30	-481,21
64000080	Bijdragen reprobél	2.051,56	2.241,95		2.241,95
64000081	Bijdragen semu (muziekpartituren)	1.872,72	1.851,15		1.851,15
64000090	Belastingen en taksen op rollend materieel	76,04	1.753,00	906,00	847,00
64200000	Minderwaarde op realisatie van operationele vorderingen	4.836,99	4.028,85		4.028,85
64301000	Tussenkomst in exploitatiekosten	798.037,01	812.823,43	44.386,29	768.437,14
64800000	Toekenning leefloon	134.147,52	186.125,82	144,91	185.980,91
64800300	Leefloon vreemdelling	36.005,78	66.787,95		66.787,95
64801800	Steun via het elektriciteitsfonds	1.410,34	2.073,50	371,40	1.702,10
64802000	Toekenning installatiepremies	1.270,51	1.357,36		1.357,36
64803000	Toelage onderhoudsgeld	750,00	750,00		750,00
64804000	Tijdelijke premie corona	6.100,00	13.850,00		13.850,00
64810000	Andere individuele hulpverlening	8.001,25	8.337,19		8.337,19
64810010	Andere individuele hulpverlening (niet recupereerbaar)	20.631,66	29.130,01	1.976,45	27.153,56
64810200	Kosten minimale levering aardgas	271,26	822,50		822,50
64810500	Tegemoetkoming in kosten energielevering	14.667,66	16.846,62		16.846,62
64810840	Kosten participatie en soc. act.	2.426,00	2.273,47		2.273,47
64810850	Kosten in het kader van GPMI	150,00	2.383,95	934,00	1.449,95
64811101	Voorschotten - diversen	7.530,00	21.265,46		21.265,46
64811104	Voorschotten op werkloosheidsuitkeringen	13.312,23	8.442,69		8.442,69
64820100	Toekenning dienstverlening in natura	1.574,35	1.292,88		1.292,88
64820101	Niet-recupereerbare steun in natura	1.983,93	14.830,43		14.830,43
64820400	Hospitalisatiekosten	1.313,67	920,19		920,19
64821100	Verblijfskosten bejaarden in andere rusthuizen	12.218,20	1.518,47		1.518,47
64822300	Kosten medische verzorging	3.446,24	6.687,92		6.687,92
64822500	Farmaceutische kosten	434,55	321,21		321,21
64822600	Begrafeniskosten		2.190,00		2.190,00
64823200	Tegemoetkoming steunverlenend centrum tgv buitenlandse	19.313,53	20.513,62		20.513,62
64824600	Steun voor medische kosten aan toegewezen asielzoekers	3.094,45	5.075,00		5.075,00
64824700	Toekenning van huurwaarborgen	6.140,75	7.300,04		7.300,04
64824701	Tussenkomst huur	1.230,00	2.556,68	621,68	1.935,00
64824800	Mantelzorgtoelage	16.065,00	16.380,00	15,00	16.365,00
64910000	Toegestane werkingssubsidies aan gezinnen	4.941,01	37.744,82	9.834,16	27.910,66
64920000	Toegestane werkingssubsidies aan bedrijven	2.317,16			
64930000	Toegestane werkingssubsidies aan verenigingen	39.358,61	38.799,08		38.799,08
64930001	Algemene werkingssubsidies : compensatie corona		63.401,74	102,80	63.298,94
64940000	Toegestane werkingssubsidies aan andere overheidsinstellingen	1.295.903,26	1.354.968,63		1.354.968,63
64970000	Subsidie ondersteuning lokale handelaars	17.570,00	17.780,00	1.255,00	16.525,00
65000000	Financiële kosten van leningen ten laste van het bestuur	232.325,76	246.982,44	42.317,94	204.664,50
65000200	Financiële kosten van leningen ten laste van derden	542,08	394,22		394,22
65001000	Financiële kosten leasingschulden	154.960,58	151.954,49		151.954,49
65700010	Debetintresten bankrekeningen	6.818,09	3.093,40	0,88	3.092,52
66400000	Toegestane investeringssubsidies	67.666,86	300.674,97	47.131,00	253.543,97
69300000	Over te dragen overschot van het boekjaar	2.443.277,02	2.108.800,48		2.108.800,48
69410000	Tussenkomst in de financiële verplichtingen van het OCMW door de gemeente		673.330,60		673.330,60
70000010	Verkopen en dienstprestaties	-875,00		12.325,00	-12.325,00
70000030	Verkoop van schroot/oud ijzer	-1.046,80	321,60	4.038,13	-3.716,53
70000060	Verkoop van groene stroom	-1.980,00		1.320,00	-1.320,00
70000080	Verkoop van infobrochures			50,00	-50,00
70050010	Opbrengsten uit maaltijden	-4.286,01			
70050020	Opbrengsten uit bar/cafetaria	-2.442,70		1.996,30	-1.996,30
70100020	Inschrijvingsgelden	-3.564,42	1.994,00	10.871,69	-8.877,69
70100030	Toegangsgelden	-33,00			
70200000	Opbrengsten uit prestaties	-321.243,74	449,47	340.711,91	-340.262,44
70200031	Afgifte e-id en kids id	-8.510,60		11.188,00	-11.188,00
70200032	Afgifte reispassen	-4.586,00		10.625,00	-10.625,00
70200033	Afleveren van rijbewijzen	-7.616,00	80,00	10.444,00	-10.364,00
70209999	Opbrengsten uit andere prestaties	-167,65		436,80	-436,80
70400010	Tussenkomsten van ouders in het leerlingenvervoer	-631,00		858,00	-858,00
70400020	Tussenkomsten van ouders in de maaltijden	-51.553,70	11.737,30	97.274,00	-85.536,70
70400040	Tussenkomsten van ouders in de sneeuw- en openluchtclassen, en ande...	-52.016,27	117.829,40	159.475,78	-41.646,38
70400050	Tussenkomsten van ouders in naschoolse opvang	-43.967,02	103,08	41.598,20	-41.495,12
70400060	Tussenkomsten van verzekeringsmaatschappijen			354,20	-354,20

-- AR --	AR-OMSCHRIJVING	31/12/2020	DEBIT	CREDIT	31/12/2021
70400080	Tussenkomst van de ouderraden			358,81	-358,81
70409999	Andere terugvorderingen en tussenkomsten	-3.455,06	3.308,37	7.714,21	-4.405,84
70500010	Opbrengsten uit verhuur zalen en lokalen	-27.029,28	320,16	17.180,96	-16.860,80
70500020	Opbrengsten uit verhuur woningen en flats	-80.436,32	4.524,68	88.127,19	-83.602,51
70500021	Opbrengsten uit verhuur van terreinen	-5.951,25	7.558,00	27.328,25	-19.770,25
70500030	Opbrengsten uit verpachtingen	-7.119,10		7.119,10	-7.119,10
70509999	Andere huuropbrengsten	-10.784,15		10.883,94	-10.883,94
70600010	Opbrengsten uit concessies	-24.875,00		23.225,00	-23.225,00
70600020	Opbrengsten uit jachtrechten	-351,23		356,03	-356,03
70609999	Andere opbrengsten uit concessie en verleende rechten	-1.250,00			
70900000	Facturering tussen gemeente en OCMW	-3.800,00			
73000000	Opcentiemen op de onroerende voorheffing	-2.505.498,05	86.209,77	2.628.041,90	-2.541.832,13
73010000	Aanvullende belasting op de personenbelasting	-3.329.413,12	441.795,25	3.806.667,78	-3.364.872,53
73020000	Motorrijtuigen	-129.220,33	12.446,19	146.696,10	-134.249,91
73150000	Afgifte identiteitsbewijzen/paspoorten/trouwboekjes/ uittreksels	-3.214,00	20,00	4.844,00	-4.824,00
73160000	Aanvragen omgevingsvergunningen	-47.755,13	525,00	61.714,09	-61.189,09
73189999	Andere belastingen op de afgifte van administratieve stukken	-1.480,42		1.871,09	-1.871,09
73321000	Jaarlijkse milieubelasting	-128.388,24	180,00	128.760,00	-128.580,00
73322000	Diftar/ophaalronde	-286.755,87		356.465,43	-356.465,43
73323000	Afgifte zakken, klevers, recipiënten	-1.888,50	18,00	481,00	-463,00
73328000	Sluikstorten	-129,30		235,36	-235,36
73415000	Diensten verhuur voertuigen met bestuurder	-40,00		359,12	-359,12
73424000	Verspreiding kosteloos reclamdrukwerk	-72.564,33	964,66	74.410,26	-73.445,60
73600000	Plaatsrecht markten	-4.520,00	60,00	3.980,00	-3.920,00
73610000	Andere inname openbaar domein	-5.187,58	180,00	13.492,63	-13.312,63
73699999	Andere belastingen op het gebruik van het openbaar domein	-16.785,99		16.785,99	-16.785,99
73740000	Leegstaande woningen en gebouwen	-22.580,00	2.980,00	18.870,00	-15.890,00
73770000	Tweede verblijven	-24.750,00	990,00	24.750,00	-23.760,00
73900000	Gemeentelijke administratieve sanctie	-634,45		384,10	-384,10
74000000	Gemeentefonds - basisdotatie	-1.927.515,00		1.960.171,00	-1.960.171,00
74001000	Gemeentefonds - aanvullende dotaties	-207.057,71	129.390,45	336.448,16	-207.057,71
74010000	Noodfonds jeugd/cultuur/sport	-103.251,66			
74020000	Regularisatiepremie gesco's	-763.580,90		763.580,90	-763.580,90
74020010	Compensatie derving inkomsten O.V.	-24.926,96		34.950,61	-34.950,61
74020030	Compensatie oversijpelingseffect VIA6-akkoord			34.642,54	-34.642,54
74030000	Financiering open ruimte	-100.759,00		208.860,00	-208.860,00
74049999	Andere algemene werkingssubsidies			538,86	-538,86
74050000	Specifieke werkingssubsidies-POD MI (artikel 60)	-23.203,55		8.499,90	-8.499,90
74050010	Bijdrage van de hogere overheid voor de werkingskosten van het onderwijs	-674.538,83		714.895,95	-714.895,95
74050020	Personeelssubsidies algemeen	-458.931,95	34.642,54	542.785,28	-508.142,74
74050040	Bijdragen van de overheid voor de bezoldiging van het onderwijzend ...	-4.550.748,78	101.644,97	4.808.895,80	-4.707.250,83
74050070	Trajectsubsidie tijdelijke werkervaring (TWE)	-7.000,00	2.250,00	8.250,00	-6.000,00
74050080	Compensatievergoeding (TWE)	-3.900,00	1.755,00	3.705,00	-1.950,00
74050090	Subsidie voor voedselhulp	-1.864,00		317,00	-317,00
74059999	Andere werkingstoelage aangaande personeelsaangelegenheden	-42.940,06		1.193,62	-1.193,62
74060020	Specifieke werkingssubsidies CREG	-1.774,33		1.648,27	-1.648,27
74060030	Specifieke werkingssubsidies CREG - personeel	-25.831,04	363,98	25.970,91	-25.606,93
74069999	Andere specifieke projectsubsidies	-24.523,16		62.994,15	-62.994,15
74080000	Toelagen RMI : leefloon	-84.832,91	8.511,65	110.244,15	-101.732,50
74080020	Toelagen RMI : installatiepremie	-1.270,51		1.357,36	-1.357,36
74080030	Toelagen RMI : personeelskost	-9.823,03		11.829,70	-11.829,70
74080031	Toelage RMI : onderhoudsgeld	-750,00		687,50	-687,50
74080050	Toelagen federale overheid : verwarmingsfonds	-15.757,66		17.776,66	-17.776,66
74080070	Toelagen federale overheid : huurwaarborgen	-50,00		50,00	-50,00
74080080	Toelagen federale overheid : Wet 2 april 1965	-3.849,15		1.786,02	-1.786,02
74080090	Toelagen federale overheid : toegewezen asielzoekers LOI	-108.376,13		121.626,70	-121.626,70
74080140	Subsidie participatie en soc. act.	-2.426,00		2.463,00	-2.463,00
74080160	Toelage POD : psychologische ondersteuning			1.549,00	-1.549,00
74080300	Toelagen RMI : vreemdeling	-35.445,34		66.488,16	-66.488,16
74084000	Specifieke werkingssubsidies : tijdelijke toelage corona	-5.800,00		4.271,00	-4.271,00
74089999	Andere specifieke werkingssubsidies OCMW	-28.400,90	5.402,34	14.695,46	-9.293,12
74099999	Andere specifieke werkingssubsidies	-114.099,21	188,64	63.425,09	-63.236,45
74200000	Meerwaarde op de realisatie van vorderingen	-1.475,36		498,67	-498,67
74400000	Inhouding pensioen	-14.193,81		14.334,93	-14.334,93

-- AR --	AR-OMSCHRIJVING	31/12/2020	DEBET	CREDIT	31/12/2021
74500000	Andere bijdragen uit ondernemingen en gezinnen	-1.250,00			
74500010	Schadevergoedingen	-5.771,38		13.068,69	-13.068,69
74500020	Vergoeding arbeidsongevallen	-13.647,88		6.191,55	-6.191,55
74500030	Vergoeding fonds voor beroepsziekten (aandeel wedde)	-45,56			
74700000	Werknemersinhouding maaltijdcheques	-20.515,98	5,45	21.693,18	-21.687,73
74700001	Dotatie Riobra	-82.142,00		82.142,00	-82.142,00
74700002	Toekomstfonds			1.298.828,00	-1.298.828,00
74800000	Terugbetaling leefloon bij begunstigden	-9.752,32	88,67	25.287,56	-25.198,89
74810000	Recuperatie van andere individuele hulpverlening	-8.035,05		8.337,08	-8.337,08
74810200	Terugbetaling kosten minimale levering aardgas		189,88	666,22	-476,34
74811101	Terugbetaling van voorschotten - diversen	-7.530,00		21.152,26	-21.152,26
74811104	Terugbetaling voorschotten op werkloosheidsuitkeringen	-13.312,23		8.442,69	-8.442,69
74820100	Recupereerbare steun in natura	-1.288,06		1.292,88	-1.292,88
74820400	Terugbetaling hospitalisatiekosten			790,19	-790,19
74821100	Terugbetaling verblijfskosten bejaarden in rusthuizen	-9.357,58		1.518,47	-1.518,47
74822300	Terugbetaling kosten medische verzorging	-1.817,44		2.078,41	-2.078,41
74822500	Terugbetaling farmaceutische kosten	-105,79			
74823200	Terugbetaling steun wet 2 april 1965	-1.752,43		209,26	-209,26
74824600	Terugbetaling steun medische kosten toegewezen asielzoekers	-577,06			
74824700	Terugbetaling huurwaarborgen	-6.140,75		7.300,04	-7.300,04
74824701	Terugbetaling huur	-1.230,00		1.935,00	-1.935,00
74824800	Terugbetaling Mantelzorgtoelage	-75,00			
75000001	Dividenden PBE	-184.160,99		288.471,64	-288.471,64
75000002	Dividenden Creadiv	-86.800,25		108.769,05	-108.769,05
75000003	Dividenden Infrax West	-653,62		2.570,07	-2.570,07
75100000	Creditintresten op rekening courant	-93,89		6,83	-6,83
75100020	Opbrengsten termijn -en spaarrekeningen	-10.406,71		500,01	-500,01
75199999	Overige opbrengsten uit vlottende activa	-12.953,65		22.073,50	-22.073,50
75300000	In resultaat genomen kapitaalsubsidies en schenkingen	-344.628,65		461.966,80	-461.966,80
75310000	Intrestsubsidies (leningen ten laste van derden)	-126.844,71		124.193,78	-124.193,78
76300000	Meerwaarde op de realisatie van financiële, materiële en imMVA	-14.460,00			
79300000	Over te dragen tekort van het boekjaar	-775.767,17		155.374,28	-155.374,28
79410000	Tussenkost in de financiële verplichtingen van het OCMW door de gemeente			673.330,60	-673.330,60
		0,00	274.281.246,95	274.281.246,95	0,00

AANSLUITING WERKKAPITAAL MET BUDGETTAIR RESULTAAT

		31/12/2020	31/12/2021
Geldbeleggingen en liquide middelen		9.856.806,01	10.147.277,02
51	Aandelen en niet-vastrentende effecten	0,00	0,00
52	Vastrentende effecten	0,00	0,00
53	Termijndeposito's	1.466.255,17	1.477.713,16
54	Te incasseren vervallen waarden	0,00	0,00
55	Kredietinstellingen	8.389.223,63	8.667.577,03
57	Kassen	1.327,21	1.986,83
58	Interne overboekingen	0,00	0,00
Vorderingen op ten hoogste een jaar		1.366.066,42	1.417.884,28
40	Vorderingen uit ruiltransacties	175.232,01	306.752,25
41	Vorderingen uit niet-ruiltransacties	1.167.368,41	1.090.196,10
409	<i>Vorderingen uit ruiltransacties - waardeverminderingen (-)</i>	23.466,00	20.935,93
419	<i>Vorderingen uit niet-ruiltransacties - waardeverminderingen (-)</i>	0,00	0,00
Schulden op ten hoogste een jaar		1.373.106,22	1.539.185,76
43	Financiële schulden	0,00	0,00
44	Diverse schulden uit ruiltransacties	983.939,61	1.214.925,33
45	Schulden met betrekking tot bezoldigingen en sociale lasten	281.070,08	288.878,40
47	Schulden met betrekking tot belastingen	631,42	37,81
48	Diverse schulden uit niet-ruiltransacties	107.465,11	35.344,22
499	Wachtrekeningen	0,00	0,00
		31/12/2020	31/12/2021
Geldbeleggingen en liquide middelen		9.856.806,01	10.147.277,02
Vorderingen op ten hoogste een jaar		1.366.066,42	1.417.884,28
Schulden op ten hoogste een jaar		1.373.106,22	1.539.185,76
Gecumuleerde budgettair resultaat volgens P&S		9.849.766,21	10.025.975,54
Gecumuleerde budgettair resultaat volgens J2 (rubriek VII.)		9.849.766,21	10.025.975,54
Interne facturering tussen gemeente en OCMW			0,00
Tussenkost in de financiële verplichtingen van het OCMW			0,00
Te verantwoorden verschil		0,00	0,00

Rapport : Financiële risico's

Gemeente en OCMW Galmaarden (NIS 23023)

Marktplein 17 -1570 Galmaarden

Algemeen directeur : Kristof Andries

Financieel directeur : Steven Closset

Risico's inzake het schuldbeheer

De gemeente Galmaarden heeft in het verleden leningen afgesloten bij Belfius Bank en BNP Paribas Fortis. Bij Belfius Bank bedraagt de openstaande schuld 4.890.000 euro, bij BNP Paribas Fortis bank is de openstaande schuld 1.096.000 euro.

Daarnaast is er nog een leasing specifiek voor het nieuwbouwproject van GBS Tollembeek via het DBFM-systeem Scholen van Morgen.

In 2021 werd een nieuwe leasing opgenomen voor het project 'Licht als dienst' van Fluvius.

Meer dan de helft van de kredietportefeuille bestaat uit leningen met een vaste rentevoet, iets meer dan 6 % uit leningen met 5-jarlijks herzienbare rentevoet en 30 % uit diverse structuren. De portefeuille van BNP Paribas Fortis is volledig met een vaste rentevoet.

Omwille van het beperkt aantal leningen dat in de volgende periode wordt herzien is het risico dat het bestuur geconfronteerd wordt met plotse rentestijgingen op de bestaande portefeuille vrij beperkt. Het beleid van de Europese Centrale Bank is er momenteel op gericht om de rentevoeten laag te houden. De verwachting is wel dat de rentevoeten in 2022 zullen stijgen.

De uitstaande schuld neemt ook gestaag af. Het kapitaalgedeelte wordt steeds belangrijker in de aflossingen waardoor we minder onderhevig worden aan een renterisico op het intrestgedeelte.

Het OCMW van Galmaarden heeft geen uitstaande leningen, uitgezonderd de toegekende retentiesubsidies. Het totale bedrag bedraagt 300.000 euro, deze zijn gewaarborgd door een hypotheek.

Risico's inzake het thesauriebeheer

Momenteel worden we geconfronteerd met het probleem van zeer lage tot zelfs negatieve rentevoeten voor beleggingen op de financiële markten. Bij te hoge bedragen op de rekening worden nu door alle banken negatieve intrest aangerekend. De verwachting is ook dat deze situatie nog een lange tijd kan aanhouden.

Het bestuur heeft hierdoor beleggingen bij twee banken, met name Belfius en ING. Hierdoor doen we reeds aan een risicospreiding. Belfius scoorde goed in de stresstest van de Europese Bankenautoriteit.

Risico's inzake de evolutie van de exploitatie-ontvangsten

De belangrijkste inkomstenbronnen voor het bestuur blijven de aanvullende belastingen en het gemeentefonds.

Uit de nieuwe ramingen die we hebben ontvangen lijkt de invloed van de corona-pandemie op de inkomsten van de aanvullende personenbelasting beperkt is. De weerslag op onze inkomsten is niet zo groot als oorspronkelijk werd gevreesd. De eerste indicaties geven aan dat de economie zich sneller zal herstellen van de pandemie.

Risico's inzake de evolutie van exploitatie-uitgaven

Ons bestuur beschikt over een uitgebreid patrimonium en wegennet. Dit heeft tot gevolg dat we veel middelen moeten inzetten op het onderhoud van dat patrimonium. We stellen vast dat de materiaalprijzen enerzijds onderhevig zijn aan sterke prijsstijgingen en anderzijds aan lange leveringstermijnen. Het is afwachten hoe de prijzen in de toekomst gaan evolueren.

De prijzen voor de nutsvoorzieningen (elektriciteit/gas/water) stijgen. Met het uitgebreide patrimonium van het lokaal bestuur heeft dit een grote invloed op de uitgaven. Er moet aandacht worden besteed aan maatregelen om het verbruik terug te dringen.

De bezoldigingen blijven uiteraard een belangrijke uitgavenpost. Omwille van inflatie worden we geconfronteerd met te verwachten loonindexeringen. Dit zal een significante stijging van de uitgaven tot gevolg hebben, met blijvende gevolgen doorheen het meerjarenplan.

De pensioenbijdrage van de statutaire ambtenaren is een belangrijk aandachtspunt. Een responsabiliseringsbijdrage is verschuldigd als de pensioenlast van gewezen vastbenoemde ambtenaren hoger is dan de wettelijke basispensioenbijdragen die het bestuur hetzelfde jaar betaalt.

Uit nieuwe simulaties van de pensioendienst blijkt dat er geen responsabiliseringsbijdrage verschuldigd is zowel in de gemeente als het OCMW.

Het bestuur moet zelf instaan voor de pensioenverplichtingen van de gewezen mandatarissen. Het bestuur heeft de nodige middelen voorzien in het pensioenfonds om deze verplichte uitgaven te kunnen uitvoeren.

Risico's inzake verplichtingen tegenover verbonden partijen

De gemeente geeft een werkingstoelage aan de lokale politiezone Pajottenland, de hulpverleningszone Vlaams-Brabant West en de kerkfabrieken. De jaarlijkse bijdrage aan de politie en hulpverleningszone stijgen meer dan de andere exploitatie-uitgaven.

De kerkfabrieken zullen een aantal investeringen uitvoeren aan de kerkgebouwen deze legislatuur. De nodige aandacht moet ook gaan naar het bekomen van subsidies in dergelijke dossiers.

Risico's inzake toegestane (bank)waarborgen

De gemeente heeft zich borg gesteld bij financiële instellingen voor leningen van intercommunales. Het risico van deze leningen is beperkt, intercommunales hebben een investeringspolitiek met een laag risico in stabiele sectoren (vb. afval). De gemeente staat borg voor Ilva en Haviland.

Het OCMW verleent ook bankgaranties voor huurwaarborgen van het cliënteel. Het risico op insolventie is hier vrij hoog waardoor het OCMW moet instaan voor de uitbetaling van deze garanties. Uiteraard zijn de bedragen eerder beperkt maar omwille van de gewijzigde wetgeving (3 maanden waarborg i.p.v. 2 maanden waarborg) zijn de bedragen recent toegenomen.

Risico inzake fraude in betalingsverkeer

Eén van de risico's van het dagelijks betalingsverkeer is onder meer de wijziging van bedrijfsgegevens van externe contractanten bij onderschepping van facturen van leveranciers, met het bedrieglijk doel om de bankrekening te wijzigen.

Verder is het zeer waakzaam zijn voor cyberfraude via spoofing, phishing, hacking,... Oplichters proberen zich uit te geven voor personen met tekenbevoegdheid om financiële transacties te sturen naar de bankrekening van de oplichter.

Het bestuur heeft reeds de nodige technische en sensibiliserende maatregelen genomen om dit te vermijden. Gezien de evolutie van dit soort fraude zal dit de komende legislatuur een aandachtspunt blijven.

Juridische geschillen

Het aantal juridische zaken dat loopt namens of tegen de gemeente Galmaarden is zeer beperkt.

Er loopt een dossier voor de Rechtbank van Koophandel van een studiebureau tegen de gemeente Galmaarden in het Aquafindossier "Bruinsbroekstraat Galmaarden".

Bij de rechtbank van eerste aanleg te Brussel is er rechtszaak hangende van een belastingplichtige tegen een aanslagbiljet inzake niet-geadresseerd reclamedrukwerk.

Vorig jaar heeft het gemeentebestuur ingestemd om vrijwillig tussen te komen in de zaak waarbij enkele brandweerlieden de gemeenten Vilvoorde en Londerzeel hebben gevat wegens vermeend achterstallig loon. In dit laatste dossier werd recent een ondertekende akkoordconclusie omtrent het afstand van geding ontvangen.

UITTREKSEL UIT DE NOTULEN VAN HET SCHEPENCOLLEGE

ZITTING VAN : 8 JUNI 2015

Aanwezig : Patrick Decat, Burgemeester, wnd
Armand Blesemans, Ludo Persoons, Claudine Carels, Schepenen
Marc Deteye, schepen - Voorzitter OCMW
Kristof Andries, Gemeentesecretaris
Verontschuldigd : Pierre Deneyer, Burgemeester

Ref. 475.1

VASTSTELLEN VAN DE INVENTARIS EN DE WAARDERINGSREGELS

HET COLLEGE,

Gelet op het gemeentedecreet;

Gelet op het Besluit van de Vlaamse Regering van 25 juni 2010 betreffende de beleids- en beheerscyclus van de gemeenten, de provincies en de openbare centra voor maatschappelijk welzijn, gewijzigd op 23 november 2012, inzonderheid artikels 140-188 over de inventaris en de waarderingsregels;

Overwegende dat bij de vaststelling en toepassing van de waarderingsregels ervan uitgegaan moet worden dat het bestuur zijn activiteiten zal voortzetten;

Overwegende dat de waarderingsregels van het ene financiële boekjaar op het andere identiek zijn en stelselmatig worden toegepast; dat indien de waarderingsregels niet langer een waar en getrouw beeld geven omwille van belangrijke veranderingen in activiteiten van het bestuur of economische/technologische omstandigheden moeten ze gewijzigd worden; dat deze afwijkingen worden vermeld in de toelichting over het boekjaar waarin de afwijkende regels voor het eerst werden toegepast;

Overwegende dat de waarderingsregels identiek zijn voor de gemeente en het OCMW van Galmaarden;

BESLUIT :

Artikel 1. : Het college stelt de waarderingsregels als volgt vast en keurt de hieronder vermelde afschrijvingstermijnen voor de beleids- en beheerscyclus goed:

Algemene principes

Investering of exploitatie

Alle vermogensbestanddelen worden uitgedrukt en gewaardeerd aan hun gebruikswaarde. De gebruikswaarde stemt overeen met de toekomstige economische voordelen die of het dienstenpotentieel dat het activum voor het bestuur zal opleveren.

Elk bestanddeel van het vermogen moet afzonderlijk worden gewaardeerd. Hiervan wordt afgeweken voor meubilair, kantooruitrusting, het klein materieel evenals de grond- en hulpstoffen die bestendig worden hernieuwd, waarvan de aanschaffingswaarde te verwaarlozen is in verhouding tot het balanstotaal en waarvan de hoeveelheid, de waarde en de samenstelling niet aanmerkelijk veranderen in het financiële boekjaar. De prijs voor de hernieuwing van deze onderdelen komt ten laste van het exploitatieresultaat.

Het bestuur opteert ervoor om individuele roerende verrichtingen met een uitgave kleiner dan 2.500 euro en die niet opgenomen zijn in een ruimer investeringsproject en verrichtingen met betrekking tot onroerende goederen met een uitgave kleiner dan 7.500 euro niet als investering te beschouwen maar deze op te nemen in het exploitatieresultaat.

Aanschaffingswaarde

Elk actiefbestanddeel wordt gewaardeerd tegen aanschaffingswaarde en voor dat bedrag in de balans opgenomen onder aftrek van de gecumuleerde afschrijvingen en waardeverminderingen.

Onder aanschaffingswaarde verstaat men :

- aanschaffingsprijs : deze omvat naast de aankoopprijs de bijkomende kosten zoals niet terugvorderbare belastingen (bv.btw) vervoerskosten en studiekosten.
- ruilwaarde
- vervaardigingsprijs : deze prijs omvat naast de kosten van de grondstoffen, verbruiksgoederen en hulpstoffen, de productiekosten die rechtsreeks aan het individuele product of aan de productengroep kunnen worden toegewezen.
- schenkingswaarde : de marktwaarde van goederen
- Inbrengwaarde

Afschrijvingen

Afschrijvingen zijn de bedragen ten laste genomen van de staat van opbrengsten en kosten, met betrekking tot materiële en immateriële vaste activa waarvan de gebruiksduur beperkt is. Afschrijvingen dragen dus bij tot het overeenstemmingsprincipe door een verband te leggen tussen de in het financiële boekjaar gerealliseerde opbrengsten of het geleverde dienstenpotentieel en de kosten die daarvoor werden gedragen.

Het jaarlijks af te schrijven bedrag wordt per financieel boekjaar bepaald door het verschil tussen de boekhoudkundige waarde en de restwaarde te delen door de resterende gebruiksduur in jaren.

Jaarlijks wordt de restwaarde en de gebruiksduur van de activa opnieuw geëvalueerd. De besturen, zowel gemeente als OCMW, opteren ervoor de initiële afschrijvingsduur voor de diverse categorieën van activa te bepalen zoals vastgelegd in bijgevoegde tabel.

Waardeverminderingen

Waardeverminderingen worden geboekt op de aanschaffingswaarde van actiefbestanddelen bij ontwaardingen van activa bij de afsluiting van het boekjaar. Waardeverminderingen zijn correcties op de aanschaffingsprijs die niet voortvloeien uit hun waarschijnlijke nuttigheids- of gebruiksduur (vb. schadegeval).

Herwaarderings

Financiële vaste activa en overige materiële activa, waarvan de reële waarde (het bedrag waarvoor het actief kan worden verhandeld) betrouwbaar kan worden bepaald moeten na hun opname geboekt worden tegen de geherwaardeerde waarde. Bij de herwaardering van een actief, wordt de volledige categorie waartoe dat actief behoort, geherwaardeerd. De overige materiële vaste activa met beperkte gebruiksduur worden op basis van deze geherwaardeerde waarde afgeschreven.

Afwijkingen en specifieke waarderingsregels

Geldbeleggingen en liquide middelen

De liquide middelen omvatten middelen die onmiddellijk in geld om te zetten zijn of in die vorm reeds beschikbaar zijn.

De liquide middelen worden met uitzondering van aandelen, niet-vastrentende effecten en vastrentende effecten gewaardeerd tegen nominale waarde. De aandelen, niet-vastrentende effecten en vastrentende effecten worden gewaardeerd tegen aanschaffingswaarde.

Op de liquide middelen en geldbeleggingen worden waardeverminderingen toegepast als de realisatiewaarde op datum van afsluiting lager is dan de aanschaffingswaarde. Aanvullende waardeverminderingen worden geboekt om rekening te houden met de evolutie van hun realisatie- of marktwaarde of met de risico's die inherent zijn aan de aard van de producten in kwestie of van de uitgevoerde activiteit.

Vorderingen op korte termijn

Vorderingen worden tegen nominale waarde opgenomen in de balans. Vorderingen waarvan de inning als twijfelachtig worden beschouwd worden overgeboekt naar dubieuze debiteuren.

Op de dubieuze debiteuren kunnen waardeverminderingen worden geboekt in functie van de ouderdom van de vordering :

Voor schulden n-1 : 25 %

Voor schulden n-2 : 50 %

Voor schulden n-3 en ouder : 100 %

Het bestuur opteert ervoor om ook waardeverminderingen toe te passen als hun realisatiewaarde lager is dan de boekhoudkundige waarde.

Financieel vaste activa

Deze rubriek omvat de belangen en de vorderingen die door besturen worden aangehouden in andere entiteiten om een duurzame band te scheppen met de betrokken entiteit. Ze worden in de boekhouding opgenomen tegen hun aanschaffingswaarde. De aanschaffingswaarde van belangen of aandelen, ontvangen als vergoeding voor inbrengen die niet bestaan in contanten of die voortkomen uit de omzetting van vorderingen, stemt overeen met de conventionele waarde van de ingebrachte goederen en waarden of van de omgezette vorderingen. Als de conventionele waarde echter lager is dan de marktwaarde van de ingebrachte goederen of van de omgezette vorderingen, wordt de aanschaffingswaarde geherwaardeerd tot de hoge marktwaarde.

Waardeverminderingen worden toegepast in geval van duurzame minderwaarde of ontwaarding, verantwoord door de toestand.

Materiële vaste activa

Deze activa worden onderverdeeld in 3 categorieën. De gemeenschapsgoederen worden aangewend binnen het maatschappelijk doel van de organisatie, los van de bedrijfseconomische activiteit. Bedrijfsmatige activa worden aangewend in een bedrijfsmatige context. Een bepaald rendement of productiviteit kan worden gekoppeld aan de aangewende activa. De aangeboden diensten van deze activa hanteren concurrentiële tarieven die de kosten van deze diensten trachten te dekken. De overige activa worden aangehouden als 'onroerende reserve'. Deze activa dragen niet bij tot het functioneren van het bestuur maar kunnen in de toekomst worden gerealiseerd en worden aangewend voor investeringen (vb. landbouwgronden).

Tot erfgoed behoren de activa met historische, artistieke,... waarde. Erfgoed realiseert weinig economische voordelen. In principe hebben ze geen gebruikswaarde. Op de aanschaffingswaarde van deze activa zal een waardevermindering worden toegepast om de boekhoudkundige waarde terug te brengen tot 1 euro.

Overige zakelijke rechten op onroerende goederen betreft de andere zakelijke rechten die het bestuur bezit op een onroerend goed als de vergoedingen bij aanvang van het contract werden vooruitbetaald (geactiveerde eenmalige vergoeding). Deze activa worden afgeschreven over de looptijd van de overeenkomst, tenzij de economische levensduur van het actief waarop het zakelijk recht betrekking heeft korter is.

De gebruiksrechten voor materiële activa waarover het bestuur beschikt op grond van leasing of gelijkaardige overeenkomsten (vb. erfpacht) worden onder de activa opgenomen voor het gedeelte van de volgens de overeenkomst te storten termijnen dat strekt tot de wedersamenstelling van de kapitaalwaarde van het goed waarop de overeenkomst betrekking heeft.

De overeenkomstige schuld aan de passiefzijde waardeert het bestuur ieder jaar ten bedrage van het gedeelte van de in de volgende boekjaren te storten termijnen, dat strekt tot de wedersamenstelling van de kapitaalwaarde van het goed waarop de overeenkomst betrekking heeft.

De afschrijvingsperiode is afhankelijk van het feit dat het goed op het einde van de leaseperiode wordt overgenomen. Indien het redelijk zeker is dat het goed zal worden overgenomen zal het actief worden afgeschreven over de normale gebruiksduur van soortgelijke activa. Indien het redelijk zeker is dat het goed niet wordt overgenomen wordt het actief afgeschreven over de leaseperiode tenzij de economische gebruiksduur korter is.

Immateriële vaste activa

De Immateriële vaste activa worden gewaardeerd tegen aanschaffingswaarde tenzij ze niet zijn verworven van derden. In dat geval worden ze gewaardeerd tegen de vervaardigingsprijs.

Schulden

De schulden worden gewaardeerd tegen de nominale waarde.

Netto-actief

De ontvangen investeringssubsidies worden geleidelijk in resultaat genomen volgens hetzelfde ritme als de afschrijvingen of de waardeverminderingen op de vaste activa waarvoor deze werden verkregen. De investeringssubsidie wordt niet verrekend zolang de investering nog in uitvoering is.

De voorzieningen voor risico's en kosten worden stelselmatig gevormd. De voorzieningen voor risico's en kosten worden niet gehandhaafd als ze op het einde van het boekjaar hoger zijn dan wat vereist is volgens een actuele beoordeling van het bestuur van de risico's waarvoor ze werden gevormd.

Afschrijvingstermijnen

MATERIELE VASTE ACIVA	AFSCHRIJVINGSTERMIJN
Terreinen Deze rubriek bevat naast de onbebouwde terreinen ook de gronden van wegen (wegzate), gebouwen, waterlopen en kunst(bouw)werken	"
De (afschrijfbare) aanleg en uitrusting op terreinen (vb. verharding, omheining) wordt opgenomen in de rubriek 'bebouwde terreinen'	5-15 jaar
Gebouwen	33 jaar
Bijzondere onderhoudswerken aan gebouwen worden afgeschreven op een kortere termijn afhankelijk van de aard en de impact van het werk	5-15 jaar
Wegen (omvat alle elementen van het wegennet)	33 jaar
Aanbrengen of vervangen van slijtlaag	5 jaar
Overige infrastructuur van wegen omvat ondermeer straatmeubilair, verkeerssignalisatie, wegbeplanting,...	10 jaar
Bijzondere onderhoudswerken aan wegen worden afgeschreven op een kortere termijn afhankelijk van de aard en de impact van het werk	5-15 jaar
Waterlopen en waterbekkens	33 jaar
Overige onroerende infrastructuur (openbare verlichting, nutsleidingen en kunstbouwwerken)	33 jaar
Bijzondere onderhoudswerken aan overige infrastructuur worden afgeschreven op een kortere termijn afhankelijk van de aard en de impact van het werk	5-15 jaar
Installaties, Machines en uitrusting	5-10 jaar
Meubilair	10 jaar
Informatiemateriaal en kantooruitrusting	5 jaar
Rollend materiaal	5-10 jaar
Kunstwerken	-
Erfgoed	-
IMMATERIELE VASTE ACTIVA	Afschrijvingstermijn
Plannen en studies	5 jaar
Goodwill – kosten van onderzoek en ontwikkeling	5 jaar

Artikel 2. : Een kopie van dit besluit wordt bezorgd aan de dienst financiën.

NAMENS HET SCHEPENCOLLEGE

Kristof Andries
Gemeentesecretaris

Patrick Decat
Burgemeester - voorzitter

VOOR EENSLUIDEND AFSCHRIFT

Kristof Andries
Gemeentesecretaris

Patrick Decat
Waarnemend burgemeester

De inventaris en de waarderingsregels

Gelet op het OCMW-decreet van 19 december 2008;

Gelet op het besluit van de Vlaamse Regering van 3 april 2009;

Gelet op het BBC besluit van de Vlaamse Regering van 25 juni 2010 betreffende de beleids- en beheerscyclus van de gemeenten, de provincies en de openbare centra voor maatschappelijk welzijn, gewijzigd op 23 november 2012, inzonderheid artikels 140-188 over de inventaris en de waarderingsregels;

Overwegende dat bij de vaststelling en toepassing van de waarderingsregels ervan uitgegaan moet worden dat het bestuur zijn activiteiten zal voortzetten.

Overwegende dat de waarderingsregels van het ene financiële boekjaar op het andere identiek zijn en stelselmatig worden toegepast. Indien de waarderingsregels niet langer een waar en getrouw beeld geven omwille van belangrijke veranderingen in activiteiten van het bestuur of economische/technologische omstandigheden moeten ze gewijzigd worden. Deze afwijkingen worden vermeld in de toelichting over het boekjaar waarin de afwijkende regels voor het eerst werden toegepast.

Overwegende dat de waarderingsregels identiek zijn voor de gemeente als het OCMW van Galmaarden.

Algemene principes

Investering of exploitatie

Alle vermogensbestanddelen worden uitgedrukt en gewaardeerd aan hun gebruikswaarde. De gebruikswaarde stemt overeen met de toekomstige economische voordelen die of het dienstenpotentieel dat het activum voor het bestuur zal opleveren.

Elk bestanddeel van het vermogen moet afzonderlijk worden gewaardeerd. Hiervan wordt afgeweken voor meubilair, kantooruitrusting, het klein materieel evenals de grond- en hulpstoffen die bestendig worden hernieuwd, waarvan de aanschaffingswaarde te verwaarlozen is in verhouding tot het balanstotaal en waarvan de hoeveelheid, de waarde en de samenstelling niet aanmerkelijk veranderen in het financiële boekjaar. De prijs voor de hernieuwing van deze onderdelen komt ten laste van het exploitatieresultaat.

Het bestuur opteert ervoor om individuele roerende verrichtingen met een uitgave kleiner dan 2.500 euro en die niet opgenomen zijn in een ruimer investeringsproject en verrichtingen met betrekking tot onroerende goederen met een uitgave kleiner dan 7.500 euro niet als investering te beschouwen maar deze op te nemen in het exploitatieresultaat.

Aanschaffingswaarde

Elk actiefbestanddeel wordt gewaardeerd tegen aanschaffingswaarde en voor dat bedrag in de balans opgenomen onder aftrek van de gecumuleerde afschrijvingen en waardeverminderingen.

Onder aanschaffingswaarde verstaat men :

-aanschaffingsprijs : deze omvat naast de aankoopprijs de bijkomende kosten zoals niet terugvorderbare belastingen (bv.btw) vervoerskosten en studiekosten.

-ruilwaarde

-vervaardigingsprijs : deze prijs omvat naast de kosten van de grondstoffen, verbruiksgoederen en hulpstoffen, de productiekosten die rechtsreeks aan het individuele product of aan de productengroep kunnen worden toegewezen.

-schenkingswaarde : de marktwaarde van goederen

-inbrengwaarde

Afschrijvingen

Afschrijvingen zijn de bedragen ten laste genomen van de staat van opbrengsten en kosten, met betrekking tot materiële en immateriële vaste activa waarvan de gebruiksduur beperkt is. Afschrijvingen dragen dus bij tot het overeenstemmingsprincipe door een verband te leggen tussen de in het financiële boekjaar gerealiseerde opbrengsten of het geleverde dienstenpotentieel en de kosten die daarvoor werden gedragen.

Het jaarlijks af te schrijven bedrag wordt per financieel boekjaar bepaald door het verschil tussen de boekhoudkundige waarde en de restwaarde te delen door de resterende gebruiksduur in jaren.

Jaarlijks wordt de restwaarde en de gebruiksduur van de activa opnieuw geëvalueerd. De besturen, zowel gemeente als OCMW, opteren ervoor de initiële afschrijvingsduur voor de diverse categorieën van activa te bepalen zoals vastgelegd in bijgevoegde tabel.

Waardeverminderingen

Waardeverminderingen worden geboekt op de aanschaffingswaarde van actiefbestanddelen bij ontwaardingen van activa bij de afsluiting van het boekjaar. Waardeverminderingen zijn correcties op de aanschaffingsprijs die niet voortvloeien uit hun waarschijnlijke nuttigheids- of gebruiksduur (vb. schadegeval).

Herwaarderingen

Financiële vaste activa en overige materiële activa, waarvan de reële waarde (het bedrag waarvoor het actief kan worden verhandeld) betrouwbaar kan worden bepaald moeten na hun opname geboekt worden tegen de geherwaardeerde waarde. Bij de herwaardering van een actief, wordt de volledige categorie waartoe dat actief behoort, geherwaardeerd. De overige materiële vaste activa met beperkte gebruiksduur worden op basis van deze geherwaardeerde waarde afgeschreven.

Afwijkingen en specifieke waarderingsregels

Geldbeleggingen en liquide middelen

De liquide middelen omvatten middelen die onmiddellijk in geld om te zetten zijn of in die vorm reeds beschikbaar zijn.

De liquide middelen worden met uitzondering van aandelen, niet-vastrentende effecten en vastrentende effecten gewaardeerd tegen nominale waarde. De aandelen, niet-vastrentende effecten en

vastrentende affecten worden gewaardeerd tegen aanschaffingswaarde.

Op de liquide middelen en geldbeleggingen worden waardeverminderingen toegepast als de realisatiewaarde op datum van afsluiting lager is dan de aanschaffingswaarde. Aanvullende waardeverminderingen worden geboekt om rekening te houden met de evolutie van hun realisatie- of marktwaarde of met de risico's die inherent zijn aan de aard van de producten in kwestie of van de uitgevoerde activiteit.

Vorderingen op korte termijn

Vorderingen worden tegen nominale waarde opgenomen in de balans. Vorderingen waarvan de inning als twijfelachtig worden beschouwd worden overgeboekt naar dubieuze debiteuren.

Op de dubieuze debiteuren kunnen waardeverminderingen worden geboekt in functie van de ouderdom van de vordering :

Voor schulden n-1 : 25 %

Voor schulden n-2 : 50 %

Voor schulden n-3 en ouder : 100 %

Het bestuur opteert ervoor om ook waardeverminderingen toe te passen als hun realisatiewaarde lager is dan de boekhoudkundige waarde.

Financieel vaste activa

Deze rubriek omvat de belangen en de vorderingen die door besturen worden aangehouden in andere entiteiten om een duurzame band te scheppen met de betrokken entiteit. Ze worden in de boekhouding opgenomen tegen hun aanschaffingswaarde. De aanschaffingswaarde van belangen of aandelen, ontvangen als vergoeding voor inbrengen die niet bestaan in contanten of die voortkomen uit de omzetting van vorderingen, stemt overeen met de conventionele waarde van de ingebrachte goederen en waarden of van de omgezette vorderingen. Als de conventionele waarde echter lager is dan de marktwaarde van de ingebrachte goederen of van de omgezette vorderingen, wordt de aanschaffingswaarde geherwaardeerd tot de hoge marktwaarde.

Waardeverminderingen worden toegepast in geval van duurzame minderwaarde of ontwaarding, verantwoord door de toestand.

Materiële vaste activa

Deze activa worden onderverdeeld in 3 categorieën. De gemeenschapsgoederen worden aangewend binnen het maatschappelijk doel van de organisatie, los van de bedrijfseconomische activiteit. Bedrijfsmatige activa worden aangewend in een bedrijfsmatige context. Een bepaald rendement of productiviteit kan worden gekoppeld aan de aangewende activa. De aangeboden diensten van deze activa hanteren concurrentiële tarieven die de kosten van deze diensten trachten te dekken. De overige activa worden aangehouden als 'onroerende reserve'. Deze activa dragen niet bij tot het functioneren van het bestuur maar kunnen in de toekomst worden gerealiseerd en worden aangewend voor investeringen (vb. landbouwgronden).

Tot erfgoed behoren de activa met historische, artistieke,... waarde. Erfgoed realiseert weinig economische voordelen. In principe hebben ze geen gebruikswaarde. Op de aanschaffingswaarde van deze activa zal een waardevermindering worden toegepast om de boekhoudkundige waarde terug te brengen tot 1 euro.

Overige zakelijke rechten op onroerende goederen betreft de andere zakelijke rechten die het bestuur bezit op een onroerend goed als de vergoedingen bij aanvang van het contract werden vooruitbetaald (geactiveerde eenmalige vergoeding). Deze activa worden afgeschreven over de looptijd van de overeenkomst, tenzij de economische levensduur van het actief waarop het zakelijk recht betrekking heeft korter is.

De gebruiksrechten voor materiële activa waarover het bestuur beschikt op grond van leasing of gelijkaardige overeenkomsten (vb. erfpacht) worden onder de activa opgenomen voor het gedeelte van de volgens de overeenkomst te storten termijnen dat strekt tot de wedersamenstelling van de kapitaalwaarde van het goed waarop de overeenkomst betrekking heeft.

De overeenkomstige schuld aan de passiefzijde waardeert het bestuur ieder jaar ten bedrage van het gedeelte van de in de volgende boekjaren te storten termijnen, dat strekt tot de wedersamenstelling van de kapitaalwaarde van het goed waarop de overeenkomst betrekking heeft.

De afschrijvingsperiode is afhankelijk van het feit dat het goed op het einde van de leaseperiode wordt overgenomen. Indien het redelijk zeker is dat het goed zal worden overgenomen zal het actief worden afgeschreven over de normale gebruiksduur van soortgelijke activa. Indien het redelijk zeker is dat het goed niet wordt overgenomen

wordt het actief afgeschreven over de leaseperiode tenzij de economische gebruiksduur korter is.

IMMATERIELE vaste activa

De immateriële vaste activa worden gewaardeerd tegen aanschaffingswaarde tenzij ze niet zijn verworven van derden. In dat geval worden ze gewaardeerd tegen de vervaardigingsprijs.

SCHULDEN

De schulden worden gewaardeerd tegen de nominale waarde.

NETTO-ACTIEF

De ontvangen investeringssubsidies worden geleidelijk in resultaat genomen volgens hetzelfde ritme als de afschrijvingen of de waardeverminderingen op de vaste activa waarvoor deze werden verkregen. De investeringssubsidie wordt niet verrekend zolang de investering nog in uitvoering is.

De voorzieningen voor risico's en kosten worden stelselmatig gevormd. De voorzieningen voor risico's en kosten worden niet gehandhaafd als ze op het einde van het boekjaar hoger zijn dan wat vereist is volgens een actuele beoordeling van het bestuur van de risico's waarvoor ze werden gevormd.

Afschrijvingstermijnen

MATERIELE VASTE ACIVA	AFSCHRIJVINGSTERMIJN
<p>Terreinen</p> <p>Deze rubriek bevat naast de onbebouwde terreinen ook de gronden van wegen (wegzate), gebouwen, waterlopen en kunst(bouw)werken</p> <p>De (afschrijfbaar) aanleg en uitrusting op terreinen (vb. verharding, omheining) wordt opgenomen in de rubriek 'bebouwde terreinen'</p>	-
Gebouwen	33 jaar
Bijzondere onderhoudswerken aan gebouwen worden afgeschreven op een kortere termijn afhankelijk van de aard en de impact van het werk	5-15 jaar
Wegen (omvat alle elementen van het wegennet)	33 jaar
Aanbrengen of vervangen van slijtlaag	5 jaar
Overige infrastructuur van wegen omvat ondermeer straatmeubilair, verkeerssignalisatie, wegbeplanting,...	10 jaar

Bijzondere onderhoudswerken aan wegen worden afgeschreven op een kortere termijn afhankelijk van de aard en de impact van het werk	5-15 jaar
Waterlopen en waterbekkens	33 jaar
Overige onroerende infrastructuur (openbare verlichting, nutsleidingen en kunstbouwwerken)	33 jaar
Bijzondere onderhoudswerken aan overige infrastructuur worden afgeschreven op een kortere termijn afhankelijk van de aard en de impact van het werk	5-15 jaar
Installaties, Machines en uitrusting	5-10 jaar
Meubilair	10 jaar
Informaticamateriaal en kantooruitrusting	5 jaar
Rollend materiaal	5-10 jaar
Kunstwerken	-
Erfgoed	-
IMMATERIELE VASTE ACTIVA	Afschrijvingstermijn
Plannen en studies	5 jaar
Goodwill – kosten van onderzoek en ontwikkeling	5 jaar

Besluit :

Artikel 1 : Akkoord te gaan met het voorstel betreffende de
waarderingsregels en afschrijvingstermijnen in BBC goed te keuren.

Lijst overgedragen investerings- en financieringskredieten

Omschrijving	Boekjaar	Actie	Actie omschrijving	Actieplan	Beleidsitem	Algemene rekening	omschrijving project	Beschikbaar	Ontvangstkrediet	te ondernemen actie
Plannen en studies - Activa in aanbouw	2021	ACT-31	Uitbreiding en optimalisatie van het sleutelplan	AP-8	0119-01	21400007	Sleutelplan	€ 50.000,00		overdragen beschikbaar bedrag --> 2022
Rollend materieel - gemeenschapsgoederen	2021	ACT-33	Vervanging voertuigen technische dienst met aandacht voor milieuvriendelijke initiatieven	AP-9	0200-00	24300000	Vervanging voertuigen technische dienst	€ 9.452,47		overdragen beschikbaar bedrag --> 2022
Rollend materieel - bedrijfsmatige MVA	2021	ACT-34	Aankoop van een vrachtwagen met kraan	AP-9	0200-00	24800000	Aankoop kraan	€ 76.444,00		overdragen beschikbaar bedrag --> 2022
Wegen - Activa in aanbouw	2021	ACT-42	Weg- en rioleringsproject Statie-, Muylebeek-, Zeuningestraat	AP-12	0200-00	22400007	Weg- en rioleringsproject Statie-, Muylebeek-, Zeuningestraat	€ 25.821,48		overdragen beschikbaar bedrag --> 2022
Wegen - Activa in aanbouw	2021	ACT-43	Weg- en rioleringswerken Hollestraat	AP-12	0200-00	22400007	Weg- en rioleringswerken Hollestraat	€ 17.008,50		overdragen beschikbaar bedrag --> 2022
Wegen - Activa in aanbouw	2021	ACT-44	Weg- en rioleringswerken Gobzakstraat	AP-12	0200-00	22400007	Weg- en rioleringswerken Gobzakstraat	€ 17.048,85		overdragen beschikbaar bedrag --> 2022
Wegen - Activa in aanbouw	2021	ACT-48	Structurele onderhoudswerken aan diverse wegen	AP-12	0200-00	22400007	Structurele onderhoudswerken aan diverse wegen	€ 88.605,53		overdragen beschikbaar bedrag --> 2022
Wegen - Activa in aanbouw	2021	ACT-56	Herinrichting van de vijf schoolomgevingen	AP-15	0200-00	22400007	Herinrichting van de vijf schoolomgevingen	€ 9.282,05		overdragen beschikbaar bedrag --> 2022
Installaties, machines en uitrusting - gemeenschapsgoederen	2021	ACT-66	Aanbrengen zonwering gemeentelijke gebouwen	AP-17	0119-01	23000000	Zonwering gemeentelijke gebouwen	€ 150.000,00		overdragen beschikbaar bedrag --> 2022
Bebouwde terreinen - gemeenschapsgoederen - Activa in aanbouw	2021	ACT-71	Duurzame heraanleg van de begraafplaatsen	AP-19	0990-00	22200007	Duurzame heraanleg van de begraafplaatsen	€ 59.939,72		overdragen beschikbaar bedrag --> 2022
Installaties, machines en uitrusting - gemeenschapsgoederen	2021	ACT-78	Aankoop van een mobiele camera ter handhaving van het zwerfvuulactieplan	AP-20	0309-00	23000000	Camera	€ 10.000,00		overdragen beschikbaar bedrag --> 2022
Wegen - Activa in aanbouw	2021	ACT-80	Rioleringsproject Oulstberg-, Grunselborre-, Huismansstraat	AP-20	0200-00	22400007	Rioleringsproject Oulstberg-, Grunselborre-, Huismansstraat	€ 619,89		overdragen beschikbaar bedrag --> 2022
Installaties, machines en uitrusting - gemeenschapsgoederen	2021	ACT-98	Plaatsen van beveiligingscamera's op overlastplekken op het openbaar domein	AP-25	0480-00	23000000	Camera	€ 20.000,00		overdragen beschikbaar bedrag --> 2022
Informaticamaterieel - gemeenschapsgoederen - Activa in aanbouw	2021	ACT-109	Een betrouwbaar draadloos netwerk voor al onze scholen	AP-29	0800-02	24100007	Een betrouwbaar draadloos netwerk voor al onze scholen	€ 30.580,19		overdragen beschikbaar bedrag --> 2022
Informaticamaterieel - gemeenschapsgoederen - Activa in aanbouw	2021	ACT-109	Een betrouwbaar draadloos netwerk voor al onze scholen	AP-29	0800-03	24100007	Een betrouwbaar draadloos netwerk voor al onze scholen	€ 17.400,57		overdragen beschikbaar bedrag --> 2022
Informaticamaterieel - gemeenschapsgoederen - Activa in aanbouw	2021	ACT-109	Een betrouwbaar draadloos netwerk voor al onze scholen	AP-29	0800-04	24100007	Een betrouwbaar draadloos netwerk voor al onze scholen	€ 4.932,00		overdragen beschikbaar bedrag --> 2022
Investeringssubsidies en -schenkingen in kapitaal met vordering op korte termijn	2021	ACT-121	Herinrichting Baljuwtuin	AP-35	0705-01	15000000	Herinrichting Baljuwtuin		€ 150.000,00	overdragen beschikbaar bedrag --> 2022
Bebouwde terreinen - gemeenschapsgoederen - Activa in aanbouw	2021	ACT-121	Herinrichting Baljuwtuin	AP-35	0705-01	22200007	Herinrichting Baljuwtuin	€ 140.000,00		overdragen beschikbaar bedrag --> 2022
Gebouwen - gemeenschapsgoederen - Activa in aanbouw	2021	ACT-123	Project herbestemming Sint-Pieterskerk	AP-35	0050-00	22100007	Project herbestemming Sint-Pieterskerk	€ 51.042,91		overdragen beschikbaar bedrag --> 2022
Installaties, machines en uitrusting - gemeenschapsgoederen - Activa in aanbouw	2021	ACT-126	Plaatsen of vernieuwen speeltoestellen	AP-35	0752-00	23000007	speeltoestellen	€ 9.651,13		overdragen beschikbaar bedrag --> 2022
Bebouwde terreinen - gemeenschapsgoederen - Activa in aanbouw	2021	ACT-143	Het aanleggen van een padelterrein	AP-36	0742-00	22200007	padelterrein	€ 6.930,06		overdragen beschikbaar bedrag --> 2022
Terreinen van gebouwen - gemeenschapsgoederen	2021	GBB	verkoop pastorij	GBB	0050-00	22010000	verkoop pastorij		€ 125.342,91	overdragen beschikbaar bedrag --> 2022
Andere gebouwen - gemeenschapsgoederen	2021	GBB	verkoop pastorij	GBB	0050-00	22199000	verkoop pastorij		€ 159.657,09	overdragen beschikbaar bedrag --> 2022
Informaticamaterieel - gemeenschapsgoederen - Activa in aanbouw	2021	GBB	ICT	GBB	0119-03	24100007	ICT	€ 5.766,78		overdragen beschikbaar bedrag --> 2022
Kunstwerken - Activa in aanbouw	2021	GBB	brug Congobergstraat	GBB	0200-00	22892007	brug Congobergstraat	€ 63.717,18		overdragen beschikbaar bedrag --> 2022
Installaties, machines en uitrusting - gemeenschapsgoederen	2021	GBB	verkoop materiaal	GBB	0200-00	23000000	verkoop materiaal		€ 500,00	overdragen beschikbaar bedrag --> 2022
Rollend materieel - gemeenschapsgoederen	2021	GBB	verkoop materiaal	GBB	0200-00	24300000	verkoop materiaal		€ 10.000,00	overdragen beschikbaar bedrag --> 2022
Investeringssubsidies en -schenkingen in kapitaal met vordering op korte termijn	2021	GBB	kerk Vollezele	GBB	0790-00	15000000	kerk Vollezele		€ 94.069,00	overdragen beschikbaar bedrag --> 2022
Gebouwen voor sport, cultuur, eredienst - gemeenschapsgoeder - Activa in aanbouw	2021	GBB	kerk Vollezele	GBB	0790-00	22103007	kerk Vollezele	€ 601,57		overdragen beschikbaar bedrag --> 2022
Meubilair - gemeenschapsgoederen	2021	GBB	schoolmeubilair	GBB	0800-00	24000000	schoolmeubilair	€ 4.025,07		overdragen beschikbaar bedrag --> 2022
Installaties, machines en uitrusting - gemeenschapsgoederen	2021	GBB	GBS Galmaarden : speeltoestel ?	GBB	0800-01	23000000	Speeltoestel GBS Galmaardeb	€ 8.148,17		overdragen beschikbaar bedrag --> 2022
Informaticamaterieel - gemeenschapsgoederen	2021	GBB	ICT GBS Galmaarden	GBB	0800-01	24100000	ICT GBS Galmaarden	€ 520,11		overdragen beschikbaar bedrag --> 2022
Informaticamaterieel - gemeenschapsgoederen	2021	GBB	ICT GBS Tollembeek	GBB	0800-02	24100000	ICT GBS Tollembeek	€ 4.605,80		overdragen beschikbaar bedrag --> 2022
Informaticamaterieel - gemeenschapsgoederen	2021	GBB	ICT GBS Vollezele	GBB	0800-03	24100000	ICT GBS Vollezele	€ 1.639,94		overdragen beschikbaar bedrag --> 2022
Informaticamaterieel - gemeenschapsgoederen	2021	GBB	ICT GBS Herhout	GBB	0800-04	24100000	ICT GBS Herhout	€ 2.697,44		overdragen beschikbaar bedrag --> 2022
Dodenhuisje Tollembeek	2021	GBB	Dodenhuisje Tollembeek	GBB	0990-00	15000000	Dodenhuisje		€ 32.129,00	overdragen beschikbaar bedrag --> 2022
Plannen en studies - Activa in aanbouw	2021	GBB	Dodenhuisje Tollembeek	GBB	0990-00	21400007	Dodenhuisje	€ 10.000,00		overdragen beschikbaar bedrag --> 2022
Gebouwen voor sport, cultuur, eredienst - gemeenschapsgoeder - Activa in aanbouw	2021	GBB	Dodenhuisje Tollembeek	GBB	0990-00	22103007	Dodenhuisje	€ 88.375,81		overdragen beschikbaar bedrag --> 2022

Overdracht investeringskredieten OCMW 2021-->2022

Beleidsitem	Algemene rekening	Algemene rekening omschrijving
0959-01	23000000	telehulptoestellen

Uitgavekrediet	Vastleggingen	Beschikbaar	Aanrekeningen	te ondernemen actie
€ 5.000,00	€ 3.200,00	€ 1.800,00	€ 3.200,00	over te dragen naar 2022

Toelichting over de kosten, opbrengsten, uitgaven en ontvangsten met een buitengewone invloed op het budgettaire resultaat van het boekjaar en het overschot of tekort van het boekjaar

De corona pandemie heeft ook in 2021 een invloed gehad op de uitgaven en inkomsten

Minder inkomsten :

Belasting op reclaimedrukwerk : deze inkomsten zijn nog steeds lager dan voor de corona pandemie

Opbrengst verhuur van gemeentelijke zalen

Opbrengst gebruiksrecht sportterreinen : een vermindering in tarief werd toegestaan aan de sportverenigingen

Meer uitgaven :

Diverse kosten hygiënische maatregelen

Kosten testcentrum

Daarnaast werden er ook extra subsidies ontvangen. Deze subsidies zullen na verloop van tijd worden aangewend.

In de scholen ontvingen we subsidies in het kader van Digisprong. Deze subsidies zullen worden aangewend voor de digitale uitrusting van het gemeentelijk onderwijs, zowel op gebied van infrastructuur als materiaal voor leerlingen en leerkrachten.

In kader van het VIA-6 akkoord ontvingen we bijkomende subsidies ter ondersteuning van de koopkracht van de medewerkers.

DOCUMENTATIE BIJ DE JAARREKENING

ODAA: Overzicht doelstellingen, actieplannen en acties



2021

Journalvolgnnummers: JR Budg. 629805 Alg. 46030 / EK Budg. 140725 IK Budg. 138003

Gemeente (0207.508.338)

Marktpllein 17, 1570 Galmaarden

Algemeen directeur:: Kristof Andries

OCMW (0212.212.343)

Marktpllein 19, 1570 Galmaarden

Financieel directeur:: Steven Closset

Beleidsdoelstelling: **BD-1: Ieder Galmaardenaar krijgt een helpende hand aangereikt naar een sterk geïntegreerd sociaal beleid**

Van 01/01/2020 tot 31/12/2025

	2021		
	Jaarrekening	Eindkredieten	Initiële kredieten
Exploitatie			
Uitgaven	93.353	105.836	156.324
Ontvangsten	24.448	28.339	25.966
Saldo	-68.905	-77.497	-130.359
Investerings			
Uitgaven	0	0	0
Ontvangsten	0	0	0
Saldo	0	0	0
Financiering			
Uitgaven	0	0	0
Ontvangsten	0	0	0
Saldo	0	0	0

Actieplan: AP-1: We brengen kansarmoede beter in kaart en ontwikkelen een actief kansenbeleid

De Vlaamse overheid nodigt lokale besturen via Vlaamse beleidsprioriteiten uit om nog beter in te zetten op het bestrijden van kansarmoede. De toeleiding naar informatie, de begeleiding van initiatieven in sociale economie en tijdelijke werkervaring en de introductie van een pas die jongeren toegang geeft tot socioculturele evenementen zullen daar op lokaal niveau toe bijdragen.

Van 01/01/2020 tot 31/12/2025

	2021		
	Jaarrekening	Eindkredieten	Initiële kredieten
Exploitatie			
Uitgaven	69.617	78.043	128.531
Ontvangsten	22.899	28.339	25.966
Saldo	-46.717	-49.704	-102.566
Investerings			
Uitgaven	0	0	0
Ontvangsten	0	0	0
Saldo	0	0	0
Financiering			
Uitgaven	0	0	0
Ontvangsten	0	0	0
Saldo	0	0	0

Actie: ACT-1: Begeleiding in het traject tijdelijke werkervaring

De werkzoekende wordt doorheen zijn traject naar duurzaam werk begeleid door één trajectbegeleider. Deze staat in voor opmaak van het persoonlijk ontwikkelingsplan (POP), zoekt naar werkplekken in functie van het uiteindelijk jobdoelwit, evalueert ontwikkelde competenties, coacht op duurzame tewerkstelling in het normaal economisch circuit(NEC).

Van 01/01/2020 tot 31/12/2025

Toelichting evaluatie: *Evaluaties:*

Evaluatie 2021: 1e semester: een maatschappelijk werker zorgt voor de opvolging van de dossiers en de begeleiding van de cliënten.

Evaluatie 2021: 2de semester 2021 : een maatschappelijk assistente zorgt voor de opvolging van de dossiers en begeleiding van de cliënten.

	2021		
	Jaarrekening	Eindkredieten	Initiële kredieten
Exploitatie			
Uitgaven	18.057	17.995	17.995
Ontvangsten	6.062	6.060	6.060
Saldo	-11.995	-11.935	-11.935
Investerings			
Uitgaven	0	0	0
Ontvangsten	0	0	0
Saldo	0	0	0
Financiering			
Uitgaven	0	0	0
Ontvangsten	0	0	0
Saldo	0	0	0

Actie: ACT-2: Compensatievergoeding tijdelijke werkervaring

Het traject tijdelijke werkervaring (TWE) heeft als doelstelling competenties en werkervaring op te bouwen binnen een reële arbeidsmarktomgeving, met het oog op het verkleinen van de afstand tot de arbeidsmarkt en doorstroom naar het normaal economisch circuit. De duurtijd van een traject varieert tussen 1 à 2 jaar, daar waar mogelijk zal gestreefd worden naar een snellere doorstroom. Voor sommige werkzoekenden kan tijdelijke werkervaring (TWE) passen binnen een ruimer traject, namelijk een combinatie van professionele- en sociale activering.

Van 01/01/2020 tot 31/12/2025

Toelichting evaluatie: *Evaluaties:*

Evaluatie 2021: 1ste semester 2021: er werd één cliënt tewerkgesteld in artikel 60.

Evaluatie 2021: 2de semester 2021 : er werd één cliënt tewerkgesteld

	2021		
	Jaarrekening	Eindkredieten	Initiële kredieten
Exploitatie			
Uitgaven	16.111	23.062	72.153
Ontvangsten	10.489	17.480	17.480
Saldo	-5.622	-5.582	-54.673
Investerings			
Uitgaven	0	0	0
Ontvangsten	0	0	0
Saldo	0	0	0
Financiering			
Uitgaven	0	0	0
Ontvangsten	0	0	0
Saldo	0	0	0

Actie: ACT-3: Introductie van een kansenas

Met de kansenas krijg je korting op allerlei activiteiten van het lokaal bestuur en deelnemende verenigingen. De kansenas is gericht naar jongeren van 3 tot en met 18 jaar. De kansenas is toegankelijk voor elke jongere van de gemeente. Het bestuur dat jongeren uit kansarme milieus kunnen deelnemen aan activiteiten.

Er wordt een systeem uitgewerkt om Galmaardse jongeren van 3 tot 18 jaar een toelage te verlenen met als doelstelling de participatie in het verenigingsleven te verhogen, de deelname te stimuleren aan activiteiten van de vrijetijdsdiensten en de financiële drempel te verlagen.

Van 01/01/2020 tot 31/12/2025

Toelichting evaluatie: *Evaluaties:*

Evaluatie 2021: 1ste semester 2021: Dit project kon nog niet opgenomen worden omdat er voorlopig andere prioriteiten waren.

Evaluatie 2021: 2de semester : dit project werd uitgesteld.

	2021		
	Jaarrekening	Eindkredieten	Initiële kredieten
Exploitatie			
Uitgaven	0	0	8.000
Ontvangsten	0	0	0
Saldo	0	0	-8.000
Investerings			
Uitgaven	0	0	0
Ontvangsten	0	0	0
Saldo	0	0	0
Financiering			
Uitgaven	0	0	0
Ontvangsten	0	0	0
Saldo	0	0	0

Actie: ACT-4: Financiële stimulansen opzetten om knelpunten voor financieel minderbedeelden weg te werken

De sociale relaties die mensen hebben bepalen in grote mate mee de (im)materiële bronnen waar zij toegang toe hebben en daaruit afgeleid hun mogelijkheden tot maatschappelijke integratie en participatie aan de samenleving. Deze maatregel wil de kansarmen in het sociale leven betrekken, door ze te laten deelnemen aan cultuur, sport en de nieuwe informatie- en communicatietechnologie.

Van 01/01/2020 tot 31/12/2025

Toelichting evaluatie: *Evaluaties:*

Evaluatie 2021: 1ste semester 2021: door de coronacrisis waren er minder aanvragen tot deelname aan het verenigingsleven. Er waren enkel tussenkomsten in deelname aan een scoutskamp en in het lidgeld van een voetbalclub.

Evaluatie 2021: 2de semester 2021: de middelen voor 2021 werden voor 90% opgebruikt, de helft voor initiatieven ter bevordering van de participatie aan het sociaal en cultureel leven, de andere helft werd gebruikt voor tussenkomsten in schoolkosten

	2021		
	Jaarrekening	Eindkredieten	Initiële kredieten
Exploitatie			
Uitgaven	2.273	2.463	2.426
Ontvangsten	2.463	2.463	2.426
Saldo	190	0	0
Investerings			
Uitgaven	0	0	0
Ontvangsten	0	0	0
Saldo	0	0	0
Financiering			
Uitgaven	0	0	0
Ontvangsten	0	0	0
Saldo	0	0	0

Actie: ACT-5: Zelfredzaamheid cliënten in budgetbeheer vergroten via een traject afbouw en nazorg

We werken op maat van de cliënt (aan de hand van een evaluatieformulier) aan het versterken van de competenties die nodig zijn om op termijn het budget weer zelf te kunnen beheren. Cliënten bij wie het budgetbeheer in onderling overleg wordt stopgezet, krijgen een nazorgtraject aangeboden onder de vorm van vorming of telefonische opvolging.

Van 01/01/2020 tot 31/12/2025

Toelichting evaluatie: *Evaluaties:*

Evaluatie 2021: 1ste semester 2021: er werden vijf dossiers budgetbeheer stopgezet, allemaal omwille van verhuis (onbevoegdheid OCMW). Een dossier budgetbeheer wordt in de komende maanden afgebouwd naar budgetbegeleiding, een dossier zal worden beëindigd met nazorgtraject. Door corona en de hoge werkdruk op de sociale dienst konden nog geen workshops georganiseerd worden in het kader van het nazorgtraject.

Evaluatie 2021: 2de semester 2021 : Er werden 6 dossiers budgetbeheer stopgezet, hiervan werd één dossier omgezet naar budgetbegeleiding en in een ander dossier werd een dossier collectieve schuldenregeling opgestart.

Actie: ACT-6: De regierol opnemen in sociale economie

Galmaarden wenst via de Welzijnskoepel West-Brabant in te tekenen op de projectoproep 'sociale economie' waarbij ingezet wordt op het bevorderen van netwerking, de ontwikkeling van lokale sociale economie en maatschappelijk verantwoord ondernemen. Dit met het oog op een betere begeleiding van OCMW-cliënten tijdens hun TWE-traject (tijdelijke werkervaring). De Welzijnskoepel zal een projectaanvraag indienen. Het behalen van dit resultaat zal dus in belangrijke mate afhangen van de deelnamegraad van de andere lokale besturen en de goedkeuring van de aanvraag door de Vlaamse overheid.

Van 01/01/2020 tot 31/12/2025

	2021		
	Jaarrekening	Eindkredieten	Initiële kredieten
Exploitatie			
Uitgaven	560	1.000	0
Ontvangsten	0	0	0
Saldo	-560	-1.000	0
Investerings			
Uitgaven	0	0	0
Ontvangsten	0	0	0
Saldo	0	0	0
Financiering			
Uitgaven	0	0	0
Ontvangsten	0	0	0
Saldo	0	0	0

Actie: ACT-7: Coördinatie van vraag en aanbod in de sociale hulp- en dienstverlening

We brengen lokale en regionale welzijnsactoren samen zodat afstemming en samenwerking omtrent het hulp- en dienstverleningsaanbod in Galmaarden kan worden gerealiseerd. Dit zal deels via regionale samenwerking gebeuren.

Van 01/01/2020 tot 31/12/2025

Toelichting evaluatie: *Evaluaties:*

Evaluatie 2021: semester 1: de coronamaatregelen bemoeilijken fysiek overleg en afstemming dus zijn er dit jaar nog geen initiatieven ondernomen.

Evaluatie 2021: 2 de semester: we nodigden de dienstenchequesbedrijven actief in onze gemeente uit voor een overleg over mogelijke samenwerking en onderlinge doorverwijzing. Er kwam weinig respons.

Actie: ACT-140: Armoedebestrijding

Decreet van 19 juni 2020 tot het nemen van dringende maatregelen met betrekking tot de noodfondsen voor cultuur, jeugd, sport, media en de lokale besturen

en met betrekking tot de armoedebestrijding naar aanleiding van de COVID-19 pandemie.

Van 01/01/2020 tot 31/12/2025

Toelichting evaluatie: *De septembertoelage die werd goedgekeurd door de gemeenteraad werd uitbetaald aan de rechthebbende. Er werd in totaal een bedrag van 5.180 euro uitbetaald. De toelage bedroeg 20 euro per kind.*

Het andere deel van de subsidie (5.502 euro) zal worden gebruikt voor de opstart van een Collectieve dagopvang. Een collectieve dagopvang biedt opvang aan ouderen en andere zorgbehoevenden.

Het subsidiebedrag is volledig opgebruikt. De actie werd gerealiseerd.

Evaluaties:

Evaluatie 2021: 1ste semester 2021 : De gemeenteraad van 29 juni 2021 heeft de toekenning van een corona septembertoelage aan Galmaardse gezinnen die recht hebben op een sociale toeslag op het groeipakket goedgekeurd. Per rechthebbend kind wordt een toelage van 20 euro toegekend.

Evaluatie 2021: 2de semester 2021 : De septembertoelage die werd goedgekeurd door de gemeenteraad werd uitbetaald aan de rechthebbende. Er werd in totaal een bedrag van 5.180 euro uitbetaald. De toelage bedroeg 20 euro per kind.

Het andere deel van de subsidie (5.502 euro) zal worden gebruikt voor de opstart van een Collectieve dagopvang. Een collectieve dagopvang biedt opvang aan ouderen en andere zorgbehoevenden. Ook dat principe wordt ter goedkeuring voorgelegd aan de gemeenteraad.

	2021		
	Jaarrekening	Eindkredieten	Initiële kredieten
Exploitatie			
Uitgaven	10.682	10.682	10.682
Ontvangsten	0	0	0
Saldo	-10.682	-10.682	-10.682
Investerings			
Uitgaven	0	0	0
Ontvangsten	0	0	0
Saldo	0	0	0
Financiering			
Uitgaven	0	0	0
Ontvangsten	0	0	0
Saldo	0	0	0

Actie: ACT-141: Consumptiebudget voor kwetsbare gezinnen

Besluit van de Vlaamse Regering van 10 juli 2020 tot toekenning van een specifieke subsidie aan de Vlaamse gemeenten en ocmw's ter ondersteuning van het consumptiebudget voor kwetsbare doelgroepen.

Van 01/01/2020 tot 31/12/2025

Toelichting evaluatie: *De Doelgroep en het bedrag van de waardebon.*

Elk gezin of alleenstaande voor wie OCMW Galmaarden bevoegd is en die behoort tot een kwetsbare doelgroep, hieronder vermeld, ontvangt bonnen ter waarde van 50 euro per gezinslid (inclusief kinderen).

Onder kwetsbare doelgroepen wordt begrepen:

- *Personen die zich in een vorm van budgethulpverlening bevinden in combinatie met financiële nood.*
- *Personen die het recht op maatschappelijke integratie genieten.*
- *Personen die zich in het lokaal opvanginitiatief bevinden*
- *Personen aan wie maatschappelijke dienstverlening werd toegekend in de periode 1 maart 2020 tot en met 30 september 2020 omwille van een uit het sociaal onderzoek gebleken moeilijke situatie.*

Het is het BCSD dat op basis van bovenvermelde criteria de lijst met begunstigden vast stelt. Verdeling van de waardebonnen.

De waardebonnen zullen verdeeld worden aan de doelgroep op 2 verschillende ogenblikken voor het einde van het jaar 2020. Het is de bedoeling dat elke persoon binnen een gezin gezin bij iedere verdeling een waarde van 25 euro ontvangt en dus voor het einde van het jaar 2020 een totale waarde van 50 euro. Op die manier hoopt de sociale dienst de beoogde doelgroep financieel bij te staan in de laatste maanden van dit reeds moeilijke jaar.

Gerechtigden.

De gerechtigden worden vast gesteld op basis van de bovenstaande definitie wat betreft de doelgroep en met in acht name van de vooropgestelde periode 30 maart 2020 tot en met 30 september 2020.

Op basis van dit reglement werd in 2020 een totaal bedrag van 11.550 euro of 462 van 25 euro aan de gerechtigden verdeeld.

In totaal ontvingen 91 gezinnen aankoopbonnen. De bonnen werden als volgt verdeeld :

- *Personen die zich in een vorm van budgethulpverlening bevinden in combinatie met financiële nood : 33 gezinnen*
- *Personen die het recht op maatschappelijke integratie genieten : 38 gezinnen*
- *Personen die zich in het lokaal opvanginitiatief bevinden : 3 gezinnen*
- *Personen aan wie maatschappelijke dienstverlening werd toegekend in de periode 1 maart 2020 tot en met 30 september 2020 omwille van een uit het sociaal onderzoek gebleken moeilijke situatie : 17 gezinnen*

	2021		
	Jaarrekening	Eindkredieten	Initiële kredieten
Exploitatie			
Uitgaven	11.325	11.325	8.275
Ontvangsten	0	0	0
Saldo	-11.325	-11.325	-8.275
Investerings			
Uitgaven	0	0	0
Ontvangsten	0	0	0
Saldo	0	0	0
Financiering			
Uitgaven	0	0	0
Ontvangsten	0	0	0
Saldo	0	0	0

Actie: ACT-142: Subsidie 'Covid-19' voor de doelgroep van het OCMW

De OCMW's zien nieuwe doelgroepen met diverse financiële problemen (onvermogen om rekeningen, huur, kosten voor de kinderen, verzekeringen, ... te betalen) aan hun deur verschijnen. Ondanks de vangnetten van de sociale zekerheid die zijn ingezet zoals de tijdelijke werkloosheid of het overbruggingsrecht, blijkt het uit alle indicatoren dat er voor de komende maanden een belangrijke economische en sociale crisis op komst is naar ons land. Een bijkomende toelage wordt aan het OCMW toegekend door de hogere overheid zodat het OCMW de steun aan de meest kwetsbaren bevolkingsgroepen kan verstrekken. Het OCMW vormt immers de centrale schakel in het stelsel van de maatschappelijke dienstverlening dat een menswaardig bestaan voor iedereen moet waarborgen.

Van 01/01/2020 tot 31/12/2025

Toelichting evaluatie: *Evaluaties:*

Evaluatie 2021: Eind 2021 was de totale subsidie van 17.815 euro opgebruikt. Voor de volledige subsidieperiode (2020 en 2021) waren er in totaal 229 gerechtigden, in aflopende volgorde werden de hoogste bedragen toegekend voor afbetaling onbetaalde facturen, hulp in het kader van de strijd tegen kinderarmoede, hulp op het gebied van gezondheid en energieverbruik.

	2021		
	Jaarrekening	Eindkredieten	Initiële kredieten
Exploitatie			
Uitgaven	9.180	9.180	9.000
Ontvangsten	1.549	0	0
Saldo	-7.631	-9.180	-9.000
Investerings			
Uitgaven	0	0	0
Ontvangsten	0	0	0
Saldo	0	0	0
Financiering			
Uitgaven	0	0	0
Ontvangsten	0	0	0
Saldo	0	0	0

Actie: ACT-146: Zoom 18/25 studenten, jongeren en covid-19

Een duwtje in de rug voor alle jongeren en studenten (18 tot en met 25 jaar) die door de COVID-crisis getroffen worden!

Maatregel "Zoom 18/25"

Geen studentenjob meer? Stijgend aantal facturen? Moeilijkheden op het einde van de maand? Sociaal isolement? ...

De coronacrisis treft ook de generatie van 18- tot 25-jarigen.

Bewust van de moeilijkheden die jongeren het voorbije jaar hebben ervaren, heeft de federale regering 24 miljoen euro vrijgemaakt om hen te ondersteunen.

De maatregel «Zoom 18/25» is beschikbaar tot eind 2021. Iedereen kan vanaf nu of bij de start van het schooljaar 2021-2022 er gebruik van maken.

De steun is niet altijd financieel, maar kan verschillende vormen aannemen (voedselpakketten, verwarming, huurwaarborg, enz.). Om die reden voert het OCMW een persoonlijke behoefteanalyse uit.

Van 01/01/2021 tot 31/12/2025

Toelichting evaluatie: *Evaluaties:*

Evaluatie 2021: 2de semester 2021 : OCMW Galmaarden ontving een subsidie van 2.336 euro. Het volledig bedrag werd nog niet toegekend aan de jongeren. De actie is echter verlengd tot eind maart 2022.

	2021		
	Jaarrekening	Eindkredieten	Initiële kredieten
Exploitatie			
Uitgaven	1.428	2.336	0
Ontvangsten	2.336	2.336	0
Saldo	908	0	0
Investerings			
Uitgaven	0	0	0
Ontvangsten	0	0	0
Saldo	0	0	0
Financiering			
Uitgaven	0	0	0
Ontvangsten	0	0	0
Saldo	0	0	0

Actieplan: AP-2: De toegankelijkheid van de sociale dienstverlening verhogen

Sociale dienstverlening moet dicht bij de mensen staan en op een duidelijke manier in de eerste lijn worden doorgegeven. Het sociaal huis wil daar een cruciale rol in spelen en slaat de handen daartoe in elkaar met het gemeentebestuur.

Van 01/01/2020 tot 31/12/2025

	2021		
	Jaarrekening	Eindkredieten	Initiële kredieten
Exploitatie			
Uitgaven	4.292	4.293	4.293
Ontvangsten	1.549	0	0
Saldo	-2.743	-4.293	-4.293
Investerings			
Uitgaven	0	0	0
Ontvangsten	0	0	0
Saldo	0	0	0
Financiering			
Uitgaven	0	0	0
Ontvangsten	0	0	0
Saldo	0	0	0

Actie: ACT-8: De fysieke onthaalruimtes worden toegankelijker ingericht.

Bij aanpassingswerken aan de openbaar toegankelijke gebouwen wordt rekening gehouden met de toegankelijkheidsvoorwaarden. Dit zowel bij het inrichten van onthaalbalies, burelen, sanitair,...

Van 01/01/2020 tot 31/12/2025

Actie: ACT-9: Het sociaal huis wordt referentiepunt van alle vormen van (sociale) dienstverlening.

We brengen alle klantgerichte diensten onder in het Sociaal Huis met een inrichting die garanties biedt voor privacy van de burger. We creëren één aantrekkelijke en toegankelijke frontoffice voor gemeente en OCMW met een snelloket voor het verstrekken van eenvoudige diensten.

Van 01/01/2020 tot 31/12/2025

Toelichting evaluatie: *Evaluaties:*

Evaluatie 2021: 1 ste semester: een startnota "gemeenschappelijk onthaal" werd voorbereid met de doelstellingen van het gemeenschappelijk onthaal, een stappenplan en twee uitgewerkte scenario's voor inrichting van dit onthaal, hetzij in het gemeentehuis, hetzij in het sociaal huis.

Evaluatie 2021: 2 de semester: het college koos voor het Sociaal Huis als locatie voor het gemeenschappelijk onthaal mits vervulling van een aantal randvoorwaarden. De dienst grondgebieden bereidde voor de nieuwe inrichting verschillende scenario's voor.

Actie: ACT-10: De uitrol van een eerstelijnszorg (ELZ) stelt de burger centraal.

Galmaarden werkt actief mee aan de uitbouw van de ELZ Pajottenland. Binnen de decretaal vastgelegde doelstellingen (versterken afstemming tussen zorgaanbieders, interdisciplinaire samenwerking, kringwerking, meewerken aan de uibouw van het GBO en de sociale kaart) legt de ELZ een beleidsplan vast.

Van 01/01/2020 tot 31/12/2025

Toelichting evaluatie: *Evaluaties:*

Evaluatie 2021: 2 de semester: Er kroop nog heel wat tijd in de corona-opdrachten. Daarnaast werd onder meer een nieuw actieplan opgemaakt voor 2022, ingetekend op een pilootproject rond de toekomst van het vaccineren buiten de vaccinatiecentra, de website uitgebouwd, een overeenkomst gesloten met de netwerken geestelijke gezondheidszorg in Vlaams-Brabant en onderzocht of er in onze regio een draagvlak is voor het project "gele doos"

Actie: ACT-11: Uitbouw GBO a.h.v. project gericht naar VT-statuut, met kernpartners op grondgebied ELZ Pajottenland

De acht lokale besturen van ELZ Pajottenland (Bever, Dilbeek, Galmaarden, Gooik, Herne, Lennik, Roosdaal en Ternat) bouwen samen met de kernactoren CAW Halle-Vilvoorde en diensten maatschappelijk werk van de mutualiteiten (CM, FSMB, LMPlus) een geïntegreerd breed onthaal (GBO) uit. Het GBO richt zicht in eerste instantie op de doelgroep van personen met recht op een verhoogde tegemoetkoming met als doel het uitputten van het recht op VT-statuut en het uitputten van de afgeleide rechten hiervan (federale, Vlaamse en lokale rechten en voordelen). Kind & Gezin (consultatiebureau) neemt een rol op als toeleider. Daarnaast is Tao ook een partner die de doelgroep mee rond de tafel brengt (ervaringsdeskundige in armoede). Dit als leertraject om in een later fase van het project uit te breiden op het vlak van doelgroep, uitputting van rechten en toeleidende partners.

Hieronder de link naar het uitgeschreven actieplan:

https://dilbeek.sharepoint.com/:f/s/WZ_Stroomoverleg/Eqar-vkpFN1llr-F8vzJNIEBB3YEGBBEm9zi6nkAj94R2w?e=rb5TwG

Van 01/01/2020 tot 31/12/2025

Toelichting evaluatie: *Evaluaties:*

Evaluatie 2021: 1 ste semester 2021: de stuurgroep evalueerde het nieuwe doorverwijssysteem inzake verhoogde tegemoetkoming: het eerste halfjaar waren er 47 doorverwijzingen, waarvan 7 uit Galmaarden. Een nieuwe stap in de samenwerking is de planning van een drempelscan over de toegankelijkheid van de verschillende onthaalpunten in samenwerking met VZW De Link. Deze zal in de loop van het tweede semester worden uitgevoerd.

Evaluatie 2021: 2 de semester 2021: de voornaamste realisaties waren de organisatie van een netwerkdag voor eerstelijns werkers met multidisciplinaire bespreking van modelcasussen en de drempelscan door TAO in ons Sociaal Huis.

Actie: ACT-12: Psychologische hulpverlening stimuleren

Naar analogie met de eerstelijnsrechtshulp bieden we psychologische hulp aan in het Sociaal Huis, gelet op de afwezigheid van georganiseerde GGZ-diensten of -organisaties in de regio en de hoge nood aan psychische ondersteuning ook voor milde problematieken. Welzijnskoepel West-Brabant voorziet de oprichting van een dergelijke dienst in zijn ontwerp van meerjarenplanning.

Van 01/01/2020 tot 31/12/2025

Toelichting evaluatie: *Evaluaties:*

Evaluatie 2021: 1 ste semester: de psychologe van de Welzijnskoepel heeft om de veertien dagen een zitdag op het OCMW. Er kunnen tegelijkertijd drie begeleidingen lopen, standaard voor vijf sessies en met een maximum van tien sessies. Vijf trajecten werden opgestart, een werd voortijdig stopgezet, drie zijn nog lopend. Momenteel is de dienstverlening enkel toegankelijk voor cliënten van het OCMW. Zelfs met die beperkte doelgroep staan er momenteel twee mensen op de wachtlijst.

Evaluatie 2021: 2 de semester: in 2021 waren er in totaal 8 verschillende OCMW-clients in begeleiding. Eind 2021 stonden er 6 personen op de wachtlijst.

	2021		
	Jaarrekening	Eindkredieten	Initiële kredieten
Exploitatie			
Uitgaven	4.292	4.293	4.293
Ontvangsten	1.549	0	0
Saldo	-2.743	-4.293	-4.293
Investerings			
Uitgaven	0	0	0
Ontvangsten	0	0	0
Saldo	0	0	0
Financiering			
Uitgaven	0	0	0
Ontvangsten	0	0	0
Saldo	0	0	0

Actieplan: AP-3: De sociale dienstverlening wordt vermaatschappelijkt

Vermaatschappelijking van de zorg wordt ook gepromoot door de Vlaamse overheid. Het uitdiepen van bestaande initiatieven als zorgnetwerk, mantelzorg en inzet van vrijwilligers om dichterbij de mensen te staan, bieden kansen op dit vlak.

Van 01/01/2020 tot 31/12/2025

	2021		
	Jaarrekening	Eindkredieten	Initiële kredieten
Exploitatie			
Uitgaven	16.844	19.500	19.500
Ontvangsten	0	0	0
Saldo	-16.844	-19.500	-19.500
Investerings			
Uitgaven	0	0	0
Ontvangsten	0	0	0
Saldo	0	0	0
Financiering			
Uitgaven	0	0	0
Ontvangsten	0	0	0
Saldo	0	0	0

Actie: ACT-13: Het bestaande zorgnetwerk versterken

Via het zorgnetwerk versterken we de zelfredzaamheid en het sociaal netwerk van ouderen. We leiden inwoners actief toe naar het dorpsrestaurant, het geïntegreerd breed onthaal en de nieuwe boodschappen/gezelschapsdienst.

Van 01/01/2020 tot 31/12/2025

Toelichting evaluatie: *Evaluaties:*

Evaluatie 2021: 1ste semester: tijdens het eerste semester zijn er 28 huisbezoeken gebracht waarbij 75-jarigen geïnformeerd werden over de verschillende financiële tegemoetkomingen en dienstverlening waar ze eventueel recht op hebben. Er zijn 15 opvolgingen gedaan waaruit verschillende doorverwijzingen en/of opstart van dienstverlening is voortgevloeid.

Evaluatie 2021: 2 de semester: in 2021 werden 61 personen via het zorgnetwerk bereikt, er waren in totaal 30 doorverwijzingen naar interne diensten en 45 doorverwijzingen naar externe diensten. Door corona kon er niet toegeleid worden naar activiteiten.

Actie: ACT-14: Vrijwilligerswerking opzetten rond een boodschappendienst en gezelschapsdienst

Vele ouderen hebben geen sociaal netwerk meer en voelen zich eenzaam. Zij hebben nood aan een babbel, aan iemand die echt tijd voor hen maakt, meer dan professionele hulpverleners dat kunnen. We willen vrijwilligers inzetten om bezoeken aan huis te brengen en/of samen met de cliënt boodschappen te doen.

Van 01/01/2020 tot 31/12/2025

Toelichting evaluatie: *Evaluaties:*

Evaluatie 2021: 2de semester 2021 : De dienst werd opgestart, maar omwille van de coronacrisis werd er slechts beperkt gebruik gemaakt van de boodschappendienst.

	2021		
	Jaarrekening	Eindkredieten	Initiële kredieten
Exploitatie			
Uitgaven	0	500	500
Ontvangsten	0	0	0
Saldo	0	-500	-500
Investerings			
Uitgaven	0	0	0
Ontvangsten	0	0	0
Saldo	0	0	0
Financiering			
Uitgaven	0	0	0
Ontvangsten	0	0	0
Saldo	0	0	0

Actie: ACT-15: Mantelzorg ondersteunen

Het bestuur ondersteunt mantelzorg door het toekennen van een maandelijkse toelage. Mantelzorg gaat over het ondersteunen van een naaste (familielid, buur, enz...) omwille van een ziekte, handicap of ouderdom. De hulpverlening gebeurt op frequente basis. Er wordt ook ingezet op informatieverstrekking en lotgenotencontact.

Van 01/01/2020 tot 31/12/2025

Toelichting evaluatie: *Evaluaties:*

Evaluatie 2021: 1 ste semester: Er zijn tijdens het eerste semester gemiddeld 89 rechthebbenden uitbetaald.

Een extra ondersteuning is gerealiseerd onder de vorm van een bloemetje en een kaartje aan huis, aan de op dat ogenblik 92 actieve mantelzorgers. Deze attentie betekende voor de mantelzorgers een hart onder de riem.

Het toegekende budget voor de actie was 1.000 euro. De uitvoering heeft 330,15 euro gekost. Tevens is de dag van de mantelzorg in de kijker gezet in het gemeentelijk infoblad onder de vorm van een dubbelinterview met een mantelzorger en zorgbehoevende

Evaluatie 2021: 2 de semester: in 2021 waren er gemiddeld 91 lopende dossiers mantelzorg. Na een behoeftenonderzoek besliste de raad voor maatschappelijk welzijn om een centrum voor dagopvang op te richten ter ondersteuning van de mantelzorgers.

	2021		
	Jaarrekening	Eindkredieten	Initiële kredieten
Exploitatie			
Uitgaven	16.844	19.000	19.000
Ontvangsten	0	0	0
Saldo	-16.844	-19.000	-19.000
Investerings			
Uitgaven	0	0	0
Ontvangsten	0	0	0
Saldo	0	0	0
Financiering			
Uitgaven	0	0	0
Ontvangsten	0	0	0
Saldo	0	0	0

Actieplan: AP-4: De regierol opnemen in het kinderopvangbeleid

Het Vlaams regeerakkoord beschrijft deze doelstelling en duwt de regierol inzake het kinderopvangbeleid naar de lokale besturen. We tasten nog in het duister over de concrete impact van dit voornemen, maar bereiden ons er op voor. Er is voorlopig slechts een kaderdecreet uitgeschreven. De huidige Vlaamse middelen zijn totaal ontoereikend om een dergelijk beleid te kunnen financieren. We wachten op verder nieuws en hopen, dat hier een belangrijke financiële ondersteuning aan gekoppeld wordt zodat we de kinderopvang dan ook kwalitatief kunnen organiseren op ons grondgebied.

Van 01/01/2020 tot 31/12/2025

	2021		
	Jaarrekening	Eindkredieten	Initiële kredieten
Exploitatie			
Uitgaven	2.600	4.000	4.000
Ontvangsten	0	0	0
Saldo	-2.600	-4.000	-4.000
Investerings			
Uitgaven	0	0	0
Ontvangsten	0	0	0
Saldo	0	0	0
Financiering			
Uitgaven	0	0	0
Ontvangsten	0	0	0
Saldo	0	0	0

Actie: ACT-16: Opzetten van een lokaal loket kinderopvang

In samenwerking met Huis van het Kind Pajottenland wordt het Lokaal Loket Kinderopvang opgezet als neutraal informatie- en ondersteuningspunt voor ouders die op zoek zijn naar kinderopvang.

Van 01/01/2020 tot 31/12/2025

Actie: ACT-17: De binnenschoolse kinderopvang kwalitatief verder uitbouwen als vrijetijdsbesteding

Het voorlopige kaderdecreet kinderopvang benadrukt de rol van voor- en naschoolse kinderopvanginitiatieven als aanbieder van "vrije tijd". De bestaande gemeentelijke dienst binnenschoolse kinderopvang maakt hier al werk van. Met extra financiële impulsen van de Vlaamse overheid kan hier nog sterker op ingezet worden door het aanbieden van activiteiten. De samenwerking met het lokaal verenigingsleven kan hier bijkomende kansen bieden.

Van 01/01/2020 tot 31/12/2025

Toelichting evaluatie: *Evaluaties:*

Evaluatie 2021: 1ste semester: Tot op heden werd nog geen verdere actie ondernomen. De coronamaatregelen in het voorjaar 2021 waren nog niet van die aard dat extra activiteiten of extra derden op de scholen werden toegelaten.

Evaluatie 2021: 2de semester: Er wordt informatie verzameld over het BOA-decreet waarbij Huis van het Kind mee opvolgt. Verdere acties werden nog niet ondernomen.

	2021		
	Jaarrekening	Eindkredieten	Initiële kredieten
Exploitatie			
Uitgaven	2.600	4.000	4.000
Ontvangsten	0	0	0
Saldo	-2.600	-4.000	-4.000
Investerings			
Uitgaven	0	0	0
Ontvangsten	0	0	0
Saldo	0	0	0
Financiering			
Uitgaven	0	0	0
Ontvangsten	0	0	0
Saldo	0	0	0

Beleidsdoelstelling: BD-2: Elke burger kan rekenen op een vlotte, deskundige dienstverlening

Van 01/01/2020 tot 31/12/2025

	2021		
	Jaarrekening	Eindkredieten	Initiële kredieten
Exploitatie			
Uitgaven	14.506	44.600	52.224
Ontvangsten	0	0	0
Saldo	-14.506	-44.600	-52.224
Investerings			
Uitgaven	59.766	195.662	170.000
Ontvangsten	4.053	4.100	0
Saldo	-55.713	-191.562	-170.000
Financiering			
Uitgaven	0	0	0
Ontvangsten	0	0	0
Saldo	0	0	0

Actieplan: AP-5: De communicatie moet aansluiten bij de verwachtingen van elke doelgroep

Tijdens het burgerparticipatietraject werd het communicatiebeleid van het lokaal bestuur vaak op de korrel genomen. De aanwerving van een communicatieambtenaar toont aan dat we inzetten op sterkere communicatie. Een aantal concrete

acties willen aan deze kritische vraag tegemoet komen.

Van 01/01/2020 tot 31/12/2025

	2021		
	Jaarrekening	Eindkredieten	Initiële kredieten
Exploitatie			
Uitgaven	162	25.505	30.505
Ontvangsten	0	0	0
Saldo	-162	-25.505	-30.505
Investerings			
Uitgaven	0	0	0
Ontvangsten	0	0	0
Saldo	0	0	0
Financiering			
Uitgaven	0	0	0
Ontvangsten	0	0	0
Saldo	0	0	0

Actie: ACT-18: Creëren van een gemeenschappelijke huisstijl gemeente en OCMW

De huisstijl moet zorgen voor uniformiteit, herkenbaarheid en versterking van de identiteit van de gemeentelijke en sociale diensten. De huisstijl laat zich kenmerken door een zekere soberheid en praktisch karakter. Zo wensen we de kwaliteit en herkenbaarheid van onze dienstverlening vorm te geven en te waarborgen. Binnen deze huisstijl ontwikkelen we in 2020 een nieuw logo, een huisstijlhandboek en een praktische toolkit voor de personeelsleden. We dragen die ook maximaal uit in onze communicatiekanalen. We bevestigen daarbij de keuze om meer en meer als eengemaakte organisatie naar onze doelgroepen te communiceren.

Van 01/01/2020 tot 31/12/2025

Toelichting evaluatie: *Evaluaties:*

Evaluatie 2021: 1ste semester 2021: De huisstijlgids is in opmaak en zal in het 2de semester afgerond zijn.

Evaluatie 2021: 2de semester 2021: De huisstijlgids werd ter goedkeuring voorgelegd aan het MAT en de algemeen directeur en zal in 2022 uitgerold worden.

Actie: ACT-19: Sociale media gebruiken in de communicatiemix

"In 2019 hebben we een officiële Facebookpagina opgericht. Hierdoor kunnen we informatie op maat digitaal en automatisch aan de gebruiker bezorgen. Deze sociale media zijn uiterst geschikt voor een toegankelijke en snelle externe communicatie, en een gerichte doelgroepencommunicatie. Zo spelen we ook in op het stijgende gebruik van mobiel internet en de mogelijkheden van geolocatie en push-berichten. Sociale media is gratis, maar in specifieke gevallen kunnen we de optie gebruiken om bepaalde berichten te promoten.

Uit het kwalitatief onderzoek naar het gebruik van sociale media bij lokale besturen 2019 van de VVSG is gebleken dat 18,05 procent van de bevolking fan is van zijn gemeente/stad op Facebook. "

Van 01/01/2020 tot 31/12/2025

Toelichting evaluatie: *Evaluaties:*

Evaluatie 2021: 1ste semester 2021: De Facebookpagina heeft op 31 juli 2021 1.673 volgers. Facebook speelde een grote rol in (snelle) crisiscommunicatie en communicatie over het vaccinatiecentrum.

Evaluatie 2021: 2de semester 2021: De Facebookpagina heeft op 31 december 2021 2.090 volgers. 59% hiervan zijn inwoners van Galmaarden (in hoeverre de mensen hun woonplaats hebben aangeduid via Facebook). Facebook speelde een grote rol in (snelle) crisiscommunicatie en communicatie over het vaccinatiecentrum.

	2021		
	Jaarrekening	Eindkredieten	Initiële kredieten
Exploitatie			
Uitgaven	0	505	505
Ontvangsten	0	0	0
Saldo	0	-505	-505
Investerings			
Uitgaven	0	0	0
Ontvangsten	0	0	0
Saldo	0	0	0
Financiering			
Uitgaven	0	0	0
Ontvangsten	0	0	0
Saldo	0	0	0

Actie: ACT-20: 2 jaarlijks informatiebrochure verspreiden

Om onze inwoners zo breed mogelijk te informeren en om onze lokale economie te ondersteunen, zal er 2-jaarlijks een informatiebrochure verdeeld worden onder onze inwoners. De informatie die we hierin zien, zijn contactgegevens van onze diensten, openingsuren, een korte uitleg waarvoor men bij onze diensten terecht kan maar ook handige contactgegevens gaande van hulpdiensten en nutsmaatschappijen tot lokale handelaars.

Van 01/01/2020 tot 31/12/2025

Toelichting evaluatie: *Evaluaties:*

Evaluatie 2021: 1ste semester 2021: Deze informatiebrochure staat gepland om opgemaakt en bedrukt te worden in het tweede semester van 2021.

Evaluatie 2021: 2de semester 2021: Doordat de nieuwe website wordt opgemaakt, is er geopteerd om de informatiebrochure uit te stellen tot wanneer de nieuwe website wordt gelanceerd. Dit om een alternatief te bieden aan onze niet-digitale bevolking.

	2021		
	Jaarrekening	Eindkredieten	Initiële kredieten
Exploitatie			
Uitgaven	162	5.000	5.000
Ontvangsten	0	0	0
Saldo	-162	-5.000	-5.000
Investerings			
Uitgaven	0	0	0
Ontvangsten	0	0	0
Saldo	0	0	0
Financiering			
Uitgaven	0	0	0
Ontvangsten	0	0	0
Saldo	0	0	0

Actie: ACT-21: Introductie van een elektronische maandelijkse nieuwsbrief

"De keuze voor een bijkomend, digitaal communicatiekanaal is een bewuste keuze. Steeds meer bewoners zijn actief op het internet en daar willen we op inspelen. Maar we houden ook rekening met andere doelgroepen door bijvoorbeeld blijvend in te zetten op onze reeds bestaande communicatiekanalen zoals het driemaandelijks infoblad, persberichten, de website, brieven,... . Kortom: we maken een goede communicatiemix van on- en offline communicatiemiddelen om al onze inwoners zo goed mogelijk te bereiken en te informeren.

We introduceren een nieuwsbrief om maandelijks onze inwoners de belangrijkste berichten gebundeld te bezorgen. Deze vraag kwam expliciet naar boven tijdens de burgerparticipatieavonden: meer nieuws waarde op een kortere termijn dan de frequentie van het infoblad. Via Mailchimp kan je dit, tot 2.000 geadresseerden, volledig gratis doen. Via het programma kunnen we steeds de statistieken opvragen (aantal inschrijvingen, aantal geopende nieuwsbrieven, de doorklikratio, het bouncepercentage,...). Deze cijfers zullen bijgehouden worden door de communicatiedienst. "

Van 01/01/2020 tot 31/12/2025

Toelichting evaluatie: *Evaluaties:*

Evaluatie 2021: 1ste semester 2021: 327 mensen hebben zich geabonneerd op onze nieuwsbrief.

Evaluatie 2021: 2de semester 2021: 335 mensen hebben zich geabonneerd op onze nieuwsbrief

Actie: ACT-137: Vernieuwen van de website en performante mobiele versie

De gemeentelijke website onderging een tweetal jaren terug nog een update. De look and feel werd aangepast. Vanuit de gebruikerszijde krijgen we signalen dat de website onvoldoende gebruiksvriendelijk is. Via een externe deskundige willen we een sterke website creëren waarin elke burger of partner eenvoudig vindt wat hij of zij zoekt. Daarbij willen we extra aandacht besteden aan een goed functionerende mobiele versie van de website. Liever dan in te spelen op dure zogenaamde "apps", willen we investeren in een degelijke basis die ook mobiel vlot beheersbaar wordt.

Van 01/01/2020 tot 31/12/2025

Toelichting evaluatie: *Evaluaties:*

Evaluatie 2021: 1ste semester: Het bestek voor een nieuwe website werd goedgekeurd op de gemeenteraad van maart 2021. De prijsvraag is lopende.

Evaluatie 2021: 2de semester 2021: De opdracht werd gegund. In het najaar van 2021 werd de structuur van de nieuwe website opgebouwd.

	2021		
	Jaarrekening	Eindkredieten	Initiële kredieten
Exploitatie			
Uitgaven	0	20.000	25.000
Ontvangsten	0	0	0
Saldo	0	-20.000	-25.000
Investerings			
Uitgaven	0	0	0
Ontvangsten	0	0	0
Saldo	0	0	0
Financiering			
Uitgaven	0	0	0
Ontvangsten	0	0	0
Saldo	0	0	0

Actieplan: AP-6: Digitalisering professionaliseert de eigen werking

De administratieve en technische diensten worden vandaag nog te vaak geconfronteerd met meldingen van burgers of partners die ad hoc-oplossingen vragen. We willen sterker plannen en de procedures digitaliseren om toekomstgericht de vragen en meldingen vooraf te kunnen zijn.

Van 01/01/2020 tot 31/12/2025

Actie: ACT-22: Opmaak van een patrimoniumbeleidsplan

Inventarisatie van alle gemeentelijke gebouwen op basis van bestaande reeds gebruikte software (3P) met opgave van alle gebruikte bouwkundige technieken en reeds uitgevoerde interventies (met frequentie) zodat op basis daarvan een periodiek onderhouden onderhoud kan worden uitgevoerd en herstellingen ad hoc hiermee kunnen vermeden worden. Op basis van een dergelijke benadering kunnen ook de structureel nodige werken worden ingeschat en kan een strategisch en financieel beleid worden uitgestippeld.

Van 01/01/2020 tot 31/12/2025

Toelichting evaluatie: *Evaluaties:*

Evaluatie 2021: 1e semester 2021: Alle gebouwen werden ingegeven in deel "patrimonium" 3P. Stelselmatig worden de verschillende onderdelen (bvb onderhoudscontracten, meterstanden,...) in het systeem aangevuld. Dit is een continu proces.

Actie: ACT-23: Opmaak van een grachtenbeleidsplan

De gemeenten zijn waterloopbeheerder voor een deel van de onbevaarbare waterlopen. De toestand van de kleinere waterlopen bepaalt mee de toestand van de grotere waterlopen waarnaar ze afvloeien. Alle grachten en kleinere waterlopen zullen in kaart worden gebracht zodat men een duidelijk beeld krijgt van nog bestaande ongezuiverde lozingen alsook verzwarings door bv afvoer van regenwater en de daaruit voortvloeiende onderhoudsplicht. Een goed beheer van waterlopen is belangrijk.

Van 01/01/2020 tot 31/12/2025

Toelichting evaluatie: *Evaluaties:*

Evaluatie 2021: 1ste semester 2021: Dit plan kan pas uitgewerkt worden na goedkeuring van het hemelwaterplan dat in voorbereiding is bij Fluvius.

Evaluatie 2021: 2de semester 2021: Hemelwaterplan is nog niet beschikbaar. Overlegmomenten werden ingepland.

Actie: ACT-24: Opmaak van een bermbeheersplan

Inventarisatie van alle gemeentelijke bermen die jaarlijks moeten worden gemaaid en het eraan te koppelen onderhoud (veiligheidsmaaibeurt, algemene maaibeurt). In deze inventarisatiefase moeten duidelijke afspraken worden gemaakt tussen gemeente en Riobra voor wat betreft het maaien van de baangrachten waar een gedeelde verantwoordelijkheid berust. Uit deze inventarisatie volgt een maaibeurtschema voor de technische dienst die praktisch is en een efficiënte inzet van materieel en personeel moet rechtvaardigen.

Van 01/01/2020 tot 31/12/2025

Toelichting evaluatie: *Evaluaties:*

Evaluatie 2021: 1ste semester 2021: Er werd een ontwerp van afsprakenprocedure uitgewerkt tussen Riobra en gemeente in overleg met technische dienst voor het maaien van baangrachten.

Evaluatie 2021: 2de semester 2021: Met de opmaak van het bermbeheerplan kon nog niet worden gestart omwille van onderbezetting van de milieudienst.

Actieplan: AP-7: De interne communicatie meer gecentraliseerd aansturen

Niet alleen de externe communicatie met de burger, maar ook de interne communicatie, een belangrijk thema in de organisatiebeheersing, wordt aangepakt.

Van 01/01/2020 tot 31/12/2025

	2021		
	Jaarrekening	Eindkredieten	Initiële kredieten
Exploitatie			
Uitgaven	0	505	505
Ontvangsten	0	0	0
Saldo	0	-505	-505
Investerings			
Uitgaven	0	0	0
Ontvangsten	0	0	0
Saldo	0	0	0
Financiering			
Uitgaven	0	0	0
Ontvangsten	0	0	0
Saldo	0	0	0

Actie: ACT-25: Creatie van intranet

Intranet biedt de mogelijkheid om op een snelle, flexibele manier informatie uit te wisselen, de medewerkers op de hoogte te brengen van beslissingen, activiteiten, de participatie van de medewerkers te verhogen en hun inbreng te vragen. Het gebruik en de mogelijkheden van dit intranet moeten gecreëerd en geactiveerd worden, bij voorkeur als onderdeel van een vernieuwde website.

Van 01/01/2020 tot 31/12/2025

Toelichting evaluatie: *Evaluaties:*

Evaluatie 2021: 1ste semester 2021 : Het bestek voor een nieuwe website werd goedgekeurd op de GR van maart 2021. Het bestek wordt in april uitgestuurd.

Evaluatie 2021: 2de semester 2021: het intranet zal aangemaakt worden na de oplevering van de nieuwe website. Dit zal ten vroegste najaar 2022 zijn.

	2021		
	Jaarrekening	Eindkredieten	Initiële kredieten
Exploitatie			
Uitgaven	0	505	505
Ontvangsten	0	0	0
Saldo	0	-505	-505
Investerings			
Uitgaven	0	0	0
Ontvangsten	0	0	0
Saldo	0	0	0
Financiering			
Uitgaven	0	0	0
Ontvangsten	0	0	0
Saldo	0	0	0

Actie: ACT-26: Mappenstructuur uitbouwen met een correct rechtenbeheer binnen de serverstructuur

We inventariseren en ordenen de verschillende dienst- en werkmappen op een functionele manier op onze fileserver en koppelen de rechten voor de verschillende medewerkers aan de informatiebehoeften die ze hebben.

Van 01/01/2020 tot 31/12/2025

Actie: ACT-27: Implementeren onthaalbeleid nieuwe medewerkers

De implementatie van een gefundeerd onthaalbeleid is van groot belang voor de sociale integratie van de nieuwe medewerker. Deze sociale integratie heeft een grote invloed op de motivatie van de nieuwe werknemer. Uit onderzoek is gebleken dat een goed onthaalbeleid een groot effect heeft op de operationaliteit op korte termijn van de nieuwe medewerker.

Van 01/01/2020 tot 31/12/2025

Actieplan: AP-8: Het organisatiebeheersingssysteem verder op punt zetten

De impact van het decreet lokaal bestuur op de lokale besturen gemeente en OCMW was groot. De integratie eiste terecht veel aandacht op. De zorg voor organisatiebeheersing draaide een jaar op een lager pitje. We willen ons op het vlak van organisatiebeheersing opnieuw sterker maken.

Van 01/01/2020 tot 31/12/2025

	2021		
	Jaarrekening	Eindkredieten	Initiële kredieten
Exploitatie			
Uitgaven	12.227	14.090	11.714
Ontvangsten	0	0	0
Saldo	-12.227	-14.090	-11.714
Investerings			
Uitgaven	0	50.000	50.000
Ontvangsten	0	0	0
Saldo	0	-50.000	-50.000
Financiering			
Uitgaven	0	0	0
Ontvangsten	0	0	0
Saldo	0	0	0

Actie: ACT-28: Inzetten op regionale samenwerking en opleiding over organisatiebeheersing

We nemen deel aan een regionaal lerend netwerk over organisatiebeheersing en verwerven een grotere deskundigheid via opleiding, samenwerking en kennis- en informatiedeling.

Van 01/01/2020 tot 31/12/2025

Toelichting evaluatie: *Evaluaties:*

Evaluatie 2021: 2de semester 2021: Door corona is er in 2021 slechts één sessie van het intergemeentelijk overleg kunnen doorgaan.

	2021		
	Jaarrekening	Eindkredieten	Initiële kredieten
Exploitatie			
Uitgaven	273	700	606
Ontvangsten	0	0	0
Saldo	-273	-700	-606
Investerings			
Uitgaven	0	0	0
Ontvangsten	0	0	0
Saldo	0	0	0
Financiering			
Uitgaven	0	0	0
Ontvangsten	0	0	0
Saldo	0	0	0

Actie: ACT-29: Eenvoudig opvolgsysteem creëren rond organisatiebeheersing

We nemen alle verbeteracties rond organisatiebeheersing op in een dynamisch actieplan organisatiebeheersing met een tijdsplanning en taakverdeling opgemaakt volgens de methodiek van de GANTT-charts

Van 01/01/2020 tot 31/12/2025

Toelichting evaluatie: *Evaluaties:*

Evaluatie 2021: 2de semester : Het actieplan organisatiebeheersing omvat alle geplande verbeteracties. Via de GANNT-chart kan het MAT de realisatiegraad van de acties opvolgen en zo het actieplan bijsturen.

Actie: ACT-30: Samenwerking met de Welzijnskoepel voor het gemeentelijk archief

Welzijnskoepel West-Brabant stelt een archivaris ter beschikking die het gemeentelijk archiefbeheer ondersteunt via een kostendelend principe.

Van 01/01/2020 tot 31/12/2025

Toelichting evaluatie: *Evaluaties:*

Evaluatie 2021: 2de semester : De archivaris maakte in overleg met de diensten lijsten op van stukken die voor vernietiging in aanmerking komen en bezorgde de diensten ook richtlijnen met betrekking tot de bewaring van documenten.

	2021		
	Jaarrekening	Eindkredieten	Initiële kredieten
Exploitatie			
Uitgaven	11.953	13.390	11.108
Ontvangsten	0	0	0
Saldo	-11.953	-13.390	-11.108
Investerings			
Uitgaven	0	0	0
Ontvangsten	0	0	0
Saldo	0	0	0
Financiering			
Uitgaven	0	0	0
Ontvangsten	0	0	0
Saldo	0	0	0

Actie: ACT-31: Uitbreiding en optimalisatie van het sleutelplan

Uitwerken van een uniform sleutelsysteem (werken met gecodeerde sleutels) voor de toegankelijkheid van de gemeentegebouwen om op die manier de hoeveelheid aan sleutels te minimaliseren. Dit in functie van efficiënter gebruik en veiligheid (vb toegankelijkheid brandweer, veelvuldig bijmaken van sleutels vermijden)

Van 01/01/2020 tot 31/12/2025

Toelichting evaluatie: *Evaluaties:*

Evaluatie 2021: 1e semester 2021: Indicatieve ramingen ontvangen. Scholen werden gevraagd hun plan door te geven om meer gedetailleerde offertes te kunnen opvragen.

	2021		
	Jaarrekening	Eindkredieten	Initiële kredieten
Exploitatie			
Uitgaven	0	0	0
Ontvangsten	0	0	0
Saldo	0	0	0
Investerings			
Uitgaven	0	50.000	50.000
Ontvangsten	0	0	0
Saldo	0	-50.000	-50.000
Financiering			
Uitgaven	0	0	0
Ontvangsten	0	0	0
Saldo	0	0	0

Actieplan: AP-9: Het wagenpark efficiënt inzetten en waar nodig vernieuwen

Een vlotte dienstverlening hangt evenzeer samen met een betrouwbaar wagenpark dat de mobiliteit van de diensten garandeert. Intensief benutte voertuigen moeten regelmatig vervangen worden. Bij toekomstige aankopen zal steeds de afweging gemaakt worden of milieuvriendelijkere aandrijving (elektriciteit of CNG) tot de mogelijkheden behoort.

Van 01/01/2020 tot 31/12/2025

	2021		
	Jaarrekening	Eindkredieten	Initiële kredieten
Exploitatie			
Uitgaven	0	0	0
Ontvangsten	0	0	0
Saldo	0	0	0
Investerings			
Uitgaven	59.766	145.662	80.000
Ontvangsten	4.053	4.100	0
Saldo	-55.713	-141.562	-80.000
Financiering			
Uitgaven	0	0	0
Ontvangsten	0	0	0
Saldo	0	0	0

Actie: ACT-33: Vervanging voertuigen technische dienst met aandacht voor milieuvriendelijke initiatieven

Het gemeentelijk voertuigenpark van voornamelijk de technische dienst moet in een rollend investeringsprogramma vervangen worden. In het kader van klimaatmaatregelen willen we stelselmatig ook milieuvriendelijkere wagens met minder uitstoot (elektriciteit, CNG, hybride,..) overwegen. De nodige voorzieningen voor het gebruik van dergelijke voertuigen moeten hiervoor ook worden uitgebouwd (laadpaal, tankstation,..)

Van 01/01/2020 tot 31/12/2025

Toelichting evaluatie: *Evaluaties:*

Evaluatie 2021: 1ste semester: Het voertuig op CNG dat vorig jaar werd besteld, is geleverd en werd in gebruik genomen.

Evaluatie 2021: 2de semester : er werd een nieuwe aanhangwagen aangekocht en in gebruik genomen.

	2021		
	Jaarrekening	Eindkredieten	Initiële kredieten
Exploitatie			
Uitgaven	0	0	0
Ontvangsten	0	0	0
Saldo	0	0	0
Investerings			
Uitgaven	28.548	38.000	40.000
Ontvangsten	4.053	4.100	0
Saldo	-24.495	-33.900	-40.000
Financiering			
Uitgaven	0	0	0
Ontvangsten	0	0	0
Saldo	0	0	0

Actie: ACT-34: Aankoop van een vrachtwagen met kraan

Ter vervanging van de bestaande vrachtwagen met kraan (door de zeer hoge ouderdom en defecte kraan). De kraan is nodig in functie van wegenwerken (efficiënt laden en lossen van materialen op werven) en leveren en ophalen van benodigdheden voor evenementen.

Van 01/01/2020 tot 31/12/2025

Toelichting evaluatie: *Evaluaties:*

Evaluatie 2021: 1ste semester 2021 : De bestelling van de kraan werd geplaatst.

Evaluatie 2021: 2de semester 2021 : de kraan is nog niet geleverd.

	2021		
	Jaarrekening	Eindkredieten	Initiële kredieten
Exploitatie			
Uitgaven	0	0	0
Ontvangsten	0	0	0
Saldo	0	0	0
Investerings			
Uitgaven	0	76.444	0
Ontvangsten	0	0	0
Saldo	0	-76.444	0
Financiering			
Uitgaven	0	0	0
Ontvangsten	0	0	0
Saldo	0	0	0

Actie: ACT-35: Aankoop van een kniklader

Een heftruck moet zorgen voor het veiliger en ergonomischer stockeren van materiaal op hoogte in de loodsen en laden van voertuigen met op paletten gestapeld materieel

Van 01/01/2020 tot 31/12/2021

Toelichting evaluatie: *Evaluaties:*

Evaluatie 2021: 1ste semester 2021 : Na een prijsvraag is er een bestelling geplaatst voor het leveren van de kniklader.

Evaluatie 2021: 2de semester : de kniklader werd geleverd en in gebruik genomen. Deze actie werd gerealiseerd.

	2021		
	Jaarrekening	Eindkredieten	Initiële kredieten
Exploitatie			
Uitgaven	0	0	0
Ontvangsten	0	0	0
Saldo	0	0	0
Investerings			
Uitgaven	31.218	31.218	40.000
Ontvangsten	0	0	0
Saldo	-31.218	-31.218	-40.000
Financiering			
Uitgaven	0	0	0
Ontvangsten	0	0	0
Saldo	0	0	0

Actieplan: AP-10: Een personeelsbeleid voeren met nog meer aandacht voor welzijn op het werk

Gelukkige medewerkers presteren beter. We nemen dit cliché ter harte en streven naar een performantere organisatie.

Van 01/01/2020 tot 31/12/2025

	2021		
	Jaarrekening	Eindkredieten	Initiële kredieten
Exploitatie			
Uitgaven	0	2.500	7.500
Ontvangsten	0	0	0
Saldo	0	-2.500	-7.500
Investerings			
Uitgaven	0	0	0
Ontvangsten	0	0	0
Saldo	0	0	0
Financiering			
Uitgaven	0	0	0
Ontvangsten	0	0	0
Saldo	0	0	0

Actie: ACT-37: Organiseren welzijnsenquête

Als werkgever zijn wij verantwoordelijk om de nodige maatregelen te treffen om de psychosociale risico's op het werk te voorkomen. Een psychosociale risicoanalyse dient elke 5 jaar georganiseerd te worden. In 2016 heeft de laatste enquête plaatsgevonden waarbij er een laag risico werd vastgesteld voor ongewenst gedrag en motivationele factoren. Met een gemiddelde risico voor lichamelijke klachten, spanningsklachten en aanhoudende spanning.

Van 01/01/2020 tot 31/12/2025

Toelichting evaluatie: *Evaluaties:*

Evaluatie 2021: Eerste semester: De contacten met de extreme dienst voor preventie en bescherming op het werk (Mensura) zijn gelegd, de welzijnsenquête zal plaatsvinden in het tweede semester van 2021.

Evaluatie 2021: 2de semester 2021 : een welzijnsenquête werd eind november uitgevoerd onder het personeel. In 2022 worden de resultaten verwacht en zal er een actieplan opgesteld worden.

	2021		
	Jaarrekening	Eindkredieten	Initiële kredieten
Exploitatie			
Uitgaven	0	2.500	2.500
Ontvangsten	0	0	0
Saldo	0	-2.500	-2.500
Investerings			
Uitgaven	0	0	0
Ontvangsten	0	0	0
Saldo	0	0	0
Financiering			
Uitgaven	0	0	0
Ontvangsten	0	0	0
Saldo	0	0	0

Actie: ACT-38: Verzuim- en evaluatiebeleid op punt zetten

Een aanwezigheidsbeleid zorgt voor het terugdringen van het ziekteverzuim. Een gemiddeld aantal ziektedagen voor 2018 in België bedraagt 12 dagen, voor ons bestuur resulteert dit in 70 dagen voor gemeente en gemiddeld 84 dagen voor OCMW. Niet zozeer het aantal ziektedagen heeft een grote impact op de efficiëntie en de continuïteit, maar vooral de frequentie heeft hierin een grote invloed. Bij een bradfordfactor worden deze twee parameters gemeten. Een gemiddelde bradfordfactor voor 2018 in België bedraagt 118, voor ons bestuur bedraagt dit gemiddeld 638 voor gemeente en gemiddeld 380 voor OCMW.

Van 01/01/2020 tot 31/12/2025

Toelichting evaluatie: *Evaluaties:*

Evaluatie 2021: 1ste semester 2021: door onvoldoende personeelsbezetting op de personeelsdienst omwille van medische redenen wordt deze actie verdaagd naar 2022. De huidige preventieve en curatieve afspraken uit het arbeidsreglement met betrekking tot verzuim blijven uiteraard toegepast.

Actie: ACT-39: Consultancy inroepen voor diensten met een continuïteitsprobleem

De poetsdiensten ondervinden continuïteitsproblemen omwille van afwezigheden in combinatie met een uitgebreid gemeentelijk patrimonium en een uitgebreid klantenbestand. We doen beroep op een externe deskundige verantwoordelijk voor de opmaak van een efficiëntieoefening.

Van 01/01/2020 tot 31/12/2025

Toelichting evaluatie: *Evaluaties:*

Evaluatie 2021: 1ste semester 2021: vanwege onvoldoende personeelsbezetting op de personeelsdienst omwille van medische redenen zal deze opdracht na een prijsvraag of een samenwerking via Poolstok gegund worden in het tweede semester 2022.

	2021		
	Jaarrekening	Eindkredieten	Initiële kredieten
Exploitatie			
Uitgaven	0	0	5.000
Ontvangsten	0	0	0
Saldo	0	0	-5.000
Investerings			
Uitgaven	0	0	0
Ontvangsten	0	0	0
Saldo	0	0	0
Financiering			
Uitgaven	0	0	0
Ontvangsten	0	0	0
Saldo	0	0	0

Actie: ACT-40: Samenwerking en partnerschap aangaan om het hoofd te bieden aan een steeds toenemende takenlast

De lokale bestuurskracht of het gebrek daaraan zal ons lokaal bestuur ook de komende jaren aanzetten om creatief om te gaan met de inzet van personeelscapaciteit die dossierbehandeling vereist. Het zal niet steeds mogelijk zijn om bijkomende takenlast te spreiden over het aanwezige personeelscontingent. Samenwerking met andere besturen, een beroep doen op intergemeentelijke samenwerkingsverbanden, partnerschappen opzetten met private spelers, het zijn mogelijkheden die telkens opnieuw onderzocht moeten worden om op een financieel onderbouwde manier deskundige dienstverlening te blijven leveren.

Van 01/01/2020 tot 31/12/2025

Toelichting evaluatie: *Evaluaties:*

Evaluatie 2021: 1ste semester 2021: Voor de dienst ICT werd er een samenwerking afgesloten met een externe organisatie, het autonoom provinciebedrijf VERA. Door sterk toenemende digitalisering blijft de druk op de ICT-dienst evenwel hoog.

Onze dienst organisatiebeheersing startte een regionaal kennisdelingsnetwerk ROBOT in het Pajottenland.

De diensten secretariaat en de sociale dienst worden bijgestaan door de Welzijnskoepel voor archiefbeheer en budgetbeheer/juridische ondersteuning.

Intensere regionale intergemeentelijke samenwerkingsverbanden zijn nodig.

Actieplan: AP-11: Inzetten op een professionele en veilige geïnformatiseerde werkomgeving

In tijden waar cyber-crime hoogtij viert, dient een lokaal bestuur zich te wapenen tegen bedreigende fenomenen.

Van 01/01/2020 tot 31/12/2025

	2021		
	Jaarrekening	Eindkredieten	Initiële kredieten
Exploitatie			
Uitgaven	2.118	2.000	2.000
Ontvangsten	0	0	0
Saldo	-2.118	-2.000	-2.000
Investerings			
Uitgaven	0	0	40.000
Ontvangsten	0	0	0
Saldo	0	0	-40.000
Financiering			
Uitgaven	0	0	0
Ontvangsten	0	0	0
Saldo	0	0	0

Actie: ACT-41: Vervanging van antispam - en antivirussoftware

We implementeren maatregelen om ons e-mailverkeer beter te beveiligen tegen spam en virussen. Dit kan eventueel via de installatie van een specifieke firewall.

Van 01/01/2020 tot 31/12/2025

Toelichting evaluatie: *Evaluaties:*

Evaluatie 2021: 1ste semester 2021 : De nieuwe software werd geïnstalleerd. Er wordt voorgesteld om in januari 2022 nog een bijkomende spam & phishing-ondersteuning te nemen om ons nog beter te wapen tegen cyberaanvallen.

Evaluatie 2021: 2de semester 2021: In het najaar van 2022 zal Microsoft Defender Plan 1 (Office365) geactiveerd worden. Dit werd besproken met DPO Roman De Schrijver (Haviland) en Plan 1 is efficiënter dan SecureDNS omdat SecureDNS slechts één functie aanbiedt nl. het blokkeren van links.

	2021		
	Jaarrekening	Eindkredieten	Initiële kredieten
Exploitatie			
Uitgaven	2.118	2.000	2.000
Ontvangsten	0	0	0
Saldo	-2.118	-2.000	-2.000
Investerings			
Uitgaven	0	0	0
Ontvangsten	0	0	0
Saldo	0	0	0
Financiering			
Uitgaven	0	0	0
Ontvangsten	0	0	0
Saldo	0	0	0

Actie: ACT-139: Digitaliseringsprojecten

Informatiestromen groeien exponentieel, ook digitaal, het efficiënt beheren van documenten is cruciaal. We nemen een data management software in gebruik dat al onze gegevens centraliseert, organiseert en verwerkt, en het mogelijk maakt ze terug te vinden zonder tijdverlies dankzij een krachtige zoekmotor. Deze oplossing bestaat uit verschillende modules (bv. postverwerking, e-facturatie, ...) die stapsgewijs kunnen geïmplementeerd worden.

Van 01/01/2020 tot 31/12/2025

Toelichting evaluatie: *Evaluaties:*

Evaluatie 2021: 2de semester 2021 : project nog niet opgestart. Er wordt regionaal nagegaan of het project "gemeente zonder gemeentehuis" opportuniteiten biedt.

	2021		
	Jaarrekening	Eindkredieten	Initiële kredieten
Exploitatie			
Uitgaven	0	0	0
Ontvangsten	0	0	0
Saldo	0	0	0
Investerings			
Uitgaven	0	0	40.000
Ontvangsten	0	0	0
Saldo	0	0	-40.000
Financiering			
Uitgaven	0	0	0
Ontvangsten	0	0	0
Saldo	0	0	0

Beleidsdoelstelling: BD-3: Weggebruikers gaan respectvol met mekaar om

Van 01/01/2020 tot 31/12/2025

	2021		
	Jaarrekening	Eindkredieten	Initiële kredieten
Exploitatie			
Uitgaven	2.565	47.150	57.150
Ontvangsten	0	0	0
Saldo	-2.565	-47.150	-57.150
Investerings			
Uitgaven	633.161	654.057	1.328.500
Ontvangsten	123.007	123.008	473.008
Saldo	-510.154	-531.049	-855.492
Financiering			
Uitgaven	0	0	0
Ontvangsten	0	0	0
Saldo	0	0	0

Actieplan: AP-12: De wegen worden volgens een prioriteitennota aan onderhoud/herstel onderworpen

De zorg voor het wegenpatrimonium is sinds jaren een prioriteit in onze gemeente. Ten opzichte van vele andere kleine lokale besturen, maken we ons sterk dat we over een degelijk onderhouden weggenet beschikken. Dit vereist uiteraard investeringen en dagelijks onderhoud én vooral een duidelijk plan van aanpak.

Van 01/01/2020 tot 31/12/2025

	2021		
	Jaarrekening	Eindkredieten	Initiële kredieten
Exploitatie			
Uitgaven	0	0	0
Ontvangsten	0	0	0
Saldo	0	0	0
Investerings			
Uitgaven	622.443	634.057	1.325.000
Ontvangsten	123.007	123.008	473.008
Saldo	-499.436	-511.049	-851.992
Financiering			
Uitgaven	0	0	0
Ontvangsten	0	0	0
Saldo	0	0	0

Actie: ACT-42: Weg- en rioleringsproject Statie-, Muylebeek-, Zeuningestraat

Het betreft uit te voeren structureel onderhoud en aanleg van een gescheiden rioleringsstelsel met uitbouw van de nodige buffering in de Statiestraat tussen Begijnhofstraat en spoorweg met inbegrip van heraanleg van de stationsomgeving (financiering via Werkvennootschap NMBS), in de Kramerijkstraat tot woning nr 37, in de Muylebeekstraat tussen Statiestraat en spoorweg en in de Zeuningestraat tussen Muylebeekstraat en eerste ingang Flieterkouter. In deze werken zijn de nodige verfraaiingswerken voorzien (aanleg langspaarkeervakken Statiestraat waar mogelijk, aanleg parkeervakken Kramerijk middels onteigeningen, aanleg voetpaden, ondergronds brengen openbare verlichting, affrezen en aanleg nieuwe topklaag Statiestraat tussen Plaatsstraat en Begijnhofstraat en aanleg van fietssuggestiestroken)

Van 01/01/2020 tot 31/12/2025

Toelichting evaluatie: *Evaluaties:*

Evaluatie 2021: 1ste semester: Er is een beroepsprocedure lopende tegen de geweigerde omgevingsvergunning. Afhankelijk van de uitspraak over dit dossier, moet er een nieuwe vergunning worden aangevraagd of kan er na vergunning worden gestart met de aanbesteding van de werken.

Vooropgestelde timing: aanbesteding eind 2021/ start werken 2022.

Evaluatie 2021: 2de semester 2021: De omgevingsvergunning werd in beroep toegekend bij ministerieel besluit van 11 augustus 2021. Op vraag van de gemeente werden nog een aantal aanpassingen doorgevoerd aan de voorziene parkeerstroken zodat het aanbestedingsdossier na akkoord NMBS voor wat betreft de stationsomgeving kan worden gefinaliseerd en door de betrokken besturen kan worden goedgekeurd waarna de aanbesteding kan worden opgestart.

	2021		
	Jaarrekening	Eindkredieten	Initiële kredieten
Exploitatie			
Uitgaven	0	0	0
Ontvangsten	0	0	0
Saldo	0	0	0
Investerings			
Uitgaven	24.179	50.000	900.000
Ontvangsten	0	0	350.000
Saldo	-24.179	-50.000	-550.000
Financiering			
Uitgaven	0	0	0
Ontvangsten	0	0	0
Saldo	0	0	0

Actie: ACT-43: Weg- en rioleringswerken Hollestraat

Het betreft door de Vlaamse Milieumaatschappij gesubsidieerde rioleringswerken die ter sanering van nog ongezuiverd huishoudelijk afvalwater noodzakelijk zijn in een deel van de Hollestraat (tussen Haagstraat en Vollezelestraat) en Smeedries. Het gemeentelijk aandeel beperkt zich tot een participatie in het sleufherstel en herstel wegnis in bestaande toestand

Van 01/01/2020 tot 31/12/2025

Toelichting evaluatie: *Evaluaties:*

Evaluatie 2021: 1ste semester 2021: goedkeuring voorontwerp studiebureau SWECO (dossier R/004796 - Hollestraat deel tussen Haagstraat en Vollezelestraat)

Evaluatie 2021: 2de semester 2021: voorontwerp werd besproken met de nutsmaatschappijen

	2021		
	Jaarrekening	Eindkredieten	Initiële kredieten
Exploitatie			
Uitgaven	0	0	0
Ontvangsten	0	0	0
Saldo	0	0	0
Investerings			
Uitgaven	0	17.009	100.000
Ontvangsten	0	0	0
Saldo	0	-17.009	-100.000
Financiering			
Uitgaven	0	0	0
Ontvangsten	0	0	0
Saldo	0	0	0

Actie: ACT-44: Weg- en rioleringswerken Gobzakstraat

Het betreft door de Vlaamse Milieumaatschappij gesubsidieerde rioleringswerken die noodzakelijk zijn om +/- 3,8 ha onverharde oppervlakte af te koppelen van de riolering en aan te sluiten op de Rodegracht. Het gemeentelijk aandeel beperkt zich tot een participatie in het sleufherstel.

Van 01/01/2020 tot 31/12/2025

Toelichting evaluatie: *Evaluaties:*

Evaluatie 2021: 1ste semester 2021: goedkeuring voorontwerp studiebureau SWECO (dossier R/004795)

Evaluatie 2021: 2de semester 2021: het voorontwerp werd besproken met de nutsmaatschappijen

	2021		
	Jaarrekening	Eindkredieten	Initiële kredieten
Exploitatie			
Uitgaven	0	0	0
Ontvangsten	0	0	0
Saldo	0	0	0
Investerings			
Uitgaven	0	17.049	50.000
Ontvangsten	0	0	0
Saldo	0	-17.049	-50.000
Financiering			
Uitgaven	0	0	0
Ontvangsten	0	0	0
Saldo	0	0	0

Actie: ACT-45: Weg- en rioleringswerken Winterkeer

In het deel Winterkeer tussen Zwaanstraat en Herhout is de wegenis dringend aan structurele vervanging toe en bij de heraanleg zou het ten zeerste aangewezen zijn eveneens aanliggende fietspaden te voorzien die de ontbrekende schakel zijn tussen de reeds aanwezige fietspaden van Herhout (N495) en Winterkeer (tussen Stationsstraat en Zwaanstraat) en onderdeel uitmaken van het functioneel fietsroutenetwerk. Dit dossier dient echter bij voorkeur gecombineerd te worden met de noodzakelijke gescheiden rioleringswerken waarvoor Fluvius en/of Aquafin bevoegd zijn. Er is op dit ogenblik nog geen duidelijkheid op welke manier het af te koppelen huishoudelijk afvalwater dient te worden gesaneerd.

Van 01/01/2020 tot 31/12/2025

Toelichting evaluatie: *Evaluaties:*

Evaluatie 2021: 1ste semester 2021: Nog op te starten

Evaluatie 2021: 2de semester 2021: Vlaams gewest weigert tussen te komen in de kosten voor wegherstel van Herhout (N495), problematiek werd besproken met Riobra die dit zal aankaarten op hoger niveau.

Actie: ACT-46: Weg- en rioleringswerken Dorekensstraat

Het betreft uitvoeren van wegen- en rioleringswerken tussen Heirbaan en Dorekensstraat 30 waar ten gevolge van in het verleden optredende wateroverlast nog een gescheiden stelsel dient te worden uitgebouwd (aansluiting vuilvracht op Aquafincollector ter hoogte van Dorekensstraat 30). Er wordt bij Fluvius aangedrongen om voor deze werken de nodige subsidies van de Vlaamse Milieumaatschappij te bekomen.

Van 01/01/2020 tot 31/12/2025

Toelichting evaluatie: *Evaluaties:*

Evaluatie 2021: 1ste semester 2021: Nog op te starten

Evaluatie 2021: 2de semester 2021: Nog op te starten, Riobra nogmaals gerappelleerd om fiche voor rioleringswerken in te dienen bij Vlaamse Milieumaatschappij voor lozingspunten Heirbaan en gescheiden stelsel Dorekensstraat/deel tot aan Aquafincollector

Actie: ACT-47: Studiekosten weg en rioleringsproject Stationstraat

Het betreft een gesubsidieerd fietspadendossier langsheen de Stationsstraat-Nieuwstraat (vanaf station tot aan Tolllembeekstraat) die gekoppeld is met de nodige rioleringswerken (aanleg gescheiden riolering met uitbouw buffering en afkoppelingsgrachten). Dit dossier vormt de tweede fase van de reeds aangelegde fietspad- en rioleringsinfrastructuur langsheen Stationstraat-Winterkeer

Van 01/01/2020 tot 31/12/2025

Toelichting evaluatie: *Evaluaties:*

Evaluatie 2021: 1ste semester 2021: fase voorontwerp studiebureau ARCADIS

Evaluatie 2021: 2de semester 2021: overleg met alle adviesverlenende instanties is doorgegaan op 14 december 2021 om consensus te vinden voor mogelijke locaties voor uitbouwen van bronmaatregelen teneinde te kunnen voldoen aan de door Vlaamse Milieumaatschappij opgelegde bufferings-/infiltratie- en lozingsvoorwaarden voor betreffend projectgebied.

	2021		
	Jaarrekening	Eindkredieten	Initiële kredieten
Exploitatie			
Uitgaven	0	0	0
Ontvangsten	0	0	0
Saldo	0	0	0
Investerings			
Uitgaven	0	0	10.000
Ontvangsten	0	0	0
Saldo	0	0	-10.000
Financiering			
Uitgaven	0	0	0
Ontvangsten	0	0	0
Saldo	0	0	0

Actie: ACT-48: Structurele onderhoudswerken aan diverse wegen

Deze actie gaat over gewone onderhoudswerken en structureel onderhoud aan het gemeentewegennet waar geen rioleringswerken moeten worden uitgevoerd. Bedoeling is om met zo weinig mogelijk budgettaire middelen zoveel mogelijk wegen van een degelijk onderhoud te kunnen voorzien zodat de resterende levensduur kan worden verlengd. De werken aan de eigenlijke rijweg eventueel en waar passend gecombineerd met verkeerstechnische maatregelen worden door externe aannemer uitgevoerd (waarvoor de gemeente via groepsaankoop een beroep kan doen op Haviland) en bestaat uit volgende technieken: onderhoud aan asfaltwegen, betonwegen, bestrijkingen afgedicht met slemlaag en voegvullingen. De voorbereidende werken (in orde brengen van de afwateringstoestand van de rijweg, herstellen van lokale betonplaten, bepaalde aan te brengen verstevigingen aan de rijweg,...) gebeuren in eigen beheer waarvoor dan ook de noodzakelijke middelen in exploitatie zijn voorzien. De werken worden gespreid over de volledige legislatuur en omvatten om en bij de 15 gemeentewegen. Volgende werken zijn gepland : Repingestraat, Bakkerstraat, Veldstraat, Waterschaapstraat/deel, Dorekensstraat/deel asfalt, Repekouter, Steenstraat/deel, Hulstraat/deel, Kramerijkstraat, Poefketse, Rodeweg, Heystraat/deel, Molenstraat/deel, Dorekensstraat/deel beton, Matteketse, Hulstraat/deel, Beukenlaan, Flieterkouter, Heirbaan,

Van 01/01/2020 tot 31/12/2025

Toelichting evaluatie: *Evaluaties:*

Evaluatie 2021: 1ste semester: Voor dienstjaar 2020, perceel 2 (herstellen van betonvakken) Repingestraat en Bakkerstraat, uitgevoerd door Vanhoeyveld B&M, is een betwisting lopende als gevolg van de afwikkeling van het proces-verbaal van ingebrekestelling nr. 1 van 22 januari 2021 en werd een raadsheer aangesteld om dit verder te behartigen. Voor de dienstjaren 2021-2024 werd via aankoopcentrale Haviland ingeschreven voor perceel 1 (asfalteringswerken) met gunning aan Van Robays nv; perceel 2 (herstellen van betonvakken) met gunning aan De Meulemeester bvba ; perceel 3 (bestrijkingen en slemlagen) met gunning aan Willemen Infra nv. De bestelbedragen werden goedgekeurd door het college op 7 juli 2021.

Evaluatie 2021: 2ste semester 2021: Voor dienstjaar 2020, perceel 2 (herstellen van betonvakken) Repingestraat en Bakkerstraat, uitgevoerd door Vanhoeyveld B&M, is de betwisting nog steeds lopende als gevolg van de afwikkeling van het proces-verbaal van ingebrekestelling nr. 1 van 22 januari 2021 en worden de belangen van de gemeente verdedigd door raadsheer Rasschaert, bijkomend is gebleken dat de uitgevoerde proefresultaten niet voldoen aan de eisen. Voor het dienstjaar 2021 werden de asfalteringswerken (perceel 1) volledig afgewerkt, de bestrijkingen en slemlagen (perceel 3) deels afgewerkt en werd perceel 2 (herstellen betonvakken) gestart op 25 oktober 2021.

	2021		
	Jaarrekening	Eindkredieten	Initiële kredieten
Exploitatie			
Uitgaven	0	0	0
Ontvangsten	0	0	0
Saldo	0	0	0
Investerings			
Uitgaven	598.265	550.000	175.000
Ontvangsten	123.007	123.008	123.008
Saldo	-475.257	-426.992	-51.992
Financiering			
Uitgaven	0	0	0
Ontvangsten	0	0	0
Saldo	0	0	0

Actie: ACT-49: Opmaak wegbeheersplan middels scan van het wegennet

Het is noodzakelijk gebruik te kunnen maken van een systeem om het wegennet te kunnen scannen (niet enkel visueel of oppervlakkig maar ook in de diepte) om op die basis aan een efficiënt digitaal wegbeheer te kunnen doen waaruit na (dynamische) inventarisatie een overzicht wordt bekomen van alle mogelijke calamiteiten (reeds aan de gang of te verwachten binnen een bepaalde termijn) waarvoor een onderhoudstechniek (gewoon of structureel) kan worden toegekend. Een dergelijk systeem kan de basis vormen voor een onderbouwd onderhoudsprogramma waaraan de nodige financiële middelen kunnen worden gekoppeld. Het geheel vormt aldus een leidraad voor de verdere opmaak van de volgende meerjarenplanningen,

Van 01/01/2020 tot 31/12/2025

Toelichting evaluatie: *Evaluaties:*

Evaluatie 2021: 1ste semester 2021: Nog op te starten

	2021		
	Jaarrekening	Eindkredieten	Initiële kredieten
Exploitatie			
Uitgaven	0	0	0
Ontvangsten	0	0	0
Saldo	0	0	0
Investerings			
Uitgaven	0	0	60.000
Ontvangsten	0	0	0
Saldo	0	0	-60.000
Financiering			
Uitgaven	0	0	0
Ontvangsten	0	0	0
Saldo	0	0	0

Actie: ACT-52: Onderhandeling over de geplande uitvoering van wegenwerken aan de gewestwegen

Van 01/01/2020 tot 31/12/2025

Toelichting evaluatie: *Evaluaties:*

Evaluatie 2021: 1ste semester 2021: Diverse briefwisseling met de bevoegde minister en AWV gevoerd.

	2021		
	Jaarrekening	Eindkredieten	Initiële kredieten
Exploitatie			
Uitgaven	0	0	0
Ontvangsten	0	0	0
Saldo	0	0	0
Investerings			
Uitgaven	0	0	30.000
Ontvangsten	0	0	0
Saldo	0	0	-30.000
Financiering			
Uitgaven	0	0	0
Ontvangsten	0	0	0
Saldo	0	0	0

Actieplan: AP-13: Het gemeentelijk mobiliteitsplan evalueren en bijsturen

Een topprioriteit uit rondvraag bij onze inwoners blijkt de mobiliteit te zijn. Zowel de thema's snelheid, parkeren, zwakke weggebruiker als zwaar vervoer werden aangekaart. Het ogenblik is aangebroken om ons mobiliteitsplan aan een kritische evaluatie te onderwerpen en er acties op het terrein aan te koppelen.

Van 01/01/2020 tot 31/12/2025

	2021		
	Jaarrekening	Eindkredieten	Initiële kredieten
Exploitatie			
Uitgaven	0	30.000	30.000
Ontvangsten	0	0	0
Saldo	0	-30.000	-30.000
Investerings			
Uitgaven	0	0	0
Ontvangsten	0	0	0
Saldo	0	0	0
Financiering			
Uitgaven	0	0	0
Ontvangsten	0	0	0
Saldo	0	0	0

Actie: ACT-51: Onderzoeken en verhelpen knelpunten inzake parkeren, snelheid, zwakke weggebruiker

Uitwerken van een parkeerbeleid, aanleg van voet- en fietspaden en fietssugestiestroken

Van 01/01/2020 tot 31/12/2025

Toelichting evaluatie: *Evaluaties:*

Evaluatie 2021: 1ste semester: Het project "Veilige schoolomgeving" zit in de laatste voorbereidende fase voor agendering op college en gemeenteraad (vastlegging principes). Parkeerproblematieken werd op verschillende plaatsen bekeken en aangepakt (Marktpllein Galmaarden, Plaats en Plaatsstraat Tollembeek, ...). Zie ook actie 56.

	2021		
	Jaarrekening	Eindkredieten	Initiële kredieten
Exploitatie			
Uitgaven	0	30.000	30.000
Ontvangsten	0	0	0
Saldo	0	-30.000	-30.000
Investerings			
Uitgaven	0	0	0
Ontvangsten	0	0	0
Saldo	0	0	0
Financiering			
Uitgaven	0	0	0
Ontvangsten	0	0	0
Saldo	0	0	0

Actie: ACT-53: Ijveren voor behoud dienstverlening openbaar vervoer (NMBS, De Lijn)

Begin 2021 gaat de nieuwe structuur voor openbaar vervoer van kracht. Hiervoor worden momenteel info- en werksessies georganiseerd (vervoerregioraad Vlaamse Rand) om de nieuwe opbouw uit te werken en toe te lichten. Vervoer op maat zal moeten worden opgemaakt.

Van 01/01/2020 tot 31/12/2025

Toelichting evaluatie: *Evaluaties:*

Evaluatie 2021: 1e semester 2021: werkgroepen en (politieke) vergaderingen via vervoerregioraad. Herhaling.

Actieplan: AP-14: Trage verbindingen zorgen voor een verhoogde veiligheid

Het nieuwe decreet op de gemeentewegen biedt nieuwe kansen. Ook minder benutte buurt- en voetwegen kunnen op functionele routes de verkeersveiligheid verhogen.

Van 01/01/2020 tot 31/12/2025

	2021		
	Jaarrekening	Eindkredieten	Initiële kredieten
Exploitatie			
Uitgaven	0	2.000	12.000
Ontvangsten	0	0	0
Saldo	0	-2.000	-12.000
Investerings			
Uitgaven	0	0	0
Ontvangsten	0	0	0
Saldo	0	0	0
Financiering			
Uitgaven	0	0	0
Ontvangsten	0	0	0
Saldo	0	0	0

Actie: ACT-54: Afwerken gemeentelijk voetwegenbeleidsplan

Een gemeentelijk beleidskader en digitaal wegenregister dient uitgewerkt voor de gemeentewegen zoals omschreven in het kader van het nieuwe decreet op de gemeentewegen van kracht sinds 01/09/2019. Daaruit voortvloeiend zal ook een beleid noodzakelijk zijn voor de trage wegen in functie van het eraan te koppelen statuut voor de zwakke weggebruiker (voetganger, fietser) met ook voor een functioneel en recreatief gebruik ter vervanging van de gebruikelijke trajecten langsheen de (drukke) verkeerswegen.

Van 01/01/2020 tot 31/12/2025

Toelichting evaluatie: *Evaluaties:*

Evaluatie 2021: 1ste semester 2021: De werkleider heeft een werkgerelateerde inventaris van de te onderhouden voetwegen opgesteld, deze zijn opgenomen in excel-bestand per deelgemeente. De opmaak moet nog worden opgestart.

	2021		
	Jaarrekening	Eindkredieten	Initiële kredieten
Exploitatie			
Uitgaven	0	0	10.000
Ontvangsten	0	0	0
Saldo	0	0	-10.000
Investerings			
Uitgaven	0	0	0
Ontvangsten	0	0	0
Saldo	0	0	0
Financiering			
Uitgaven	0	0	0
Ontvangsten	0	0	0
Saldo	0	0	0

Actie: ACT-55: Een netwerk van functionele voetwegen bepijlen en promoten als veilige verbinding

Een gemeentelijk beleidskader en digitaal wegenregister dient uitgewerkt voor de gemeentewegen zoals omschreven in het kader van het nieuwe decreet op de gemeentewegen van kracht sinds 01/09/2019. Daaruit voortvloeiend zal ook een beleid noodzakelijk zijn voor de trage wegen in functie van het eraan te koppelen statuut voor de zwakke weggebruiker (voetganger, fietser) met ook voor een functioneel en recreatief gebruik ter vervanging van de gebruikelijke trajecten langs de (drukke) verkeerswegen.

Van 01/01/2020 tot 31/12/2025

Toelichting evaluatie: *Evaluaties:
Evaluatie 2021: 1ste semester 2021: Nog op te starten na realisatie ACT-54*

	2021		
	Jaarrekening	Eindkredieten	Initiële kredieten
Exploitatie			
Uitgaven	0	2.000	2.000
Ontvangsten	0	0	0
Saldo	0	-2.000	-2.000
Investerings			
Uitgaven	0	0	0
Ontvangsten	0	0	0
Saldo	0	0	0
Financiering			
Uitgaven	0	0	0
Ontvangsten	0	0	0
Saldo	0	0	0

Actieplan: AP-15: De schoolomgevingen worden veiliger gemaakt

De verkeersveiligheid rond de 5 scholen op ons grondgebied zal prioritair worden aangepakt in het mobiliteitsbeleid.

Van 01/01/2020 tot 31/12/2025

	2021		
	Jaarrekening	Eindkredieten	Initiële kredieten
Exploitatie			
Uitgaven	0	0	0
Ontvangsten	0	0	0
Saldo	0	0	0
Investerings			
Uitgaven	10.718	20.000	0
Ontvangsten	0	0	0
Saldo	-10.718	-20.000	0
Financiering			
Uitgaven	0	0	0
Ontvangsten	0	0	0
Saldo	0	0	0

Actie: ACT-56: Herinrichting van de vijf schoolomgevingen

De huidige toestand rond de scholen is meestal donker en te druk. Er zal worden gekeken om enerzijds de zichtbaarheid te verhogen en anderzijds het voorbijrijdend verkeer te sensibiliseren.

Van 01/01/2020 tot 31/12/2025

Toelichting evaluatie: *Evaluaties:*

Evaluatie 2021: 1e semester 2021: in afwachting van laatste info via AWV voor GBS Galmaarden. Hierna agendering principiële akkoorden schepencollege en gemeenteraad. Bij akkoord subsidieaanvraag indienen.

Evaluatie 2021: 2de semester 2021: de plannen voor alle schoolomgevingen werden gefinaliseerd. De verschillende aanvullende reglementen werden goedgekeurd op de gemeenteraad.

	2021		
	Jaarrekening	Eindkredieten	Initiële kredieten
Exploitatie			
Uitgaven	0	0	0
Ontvangsten	0	0	0
Saldo	0	0	0
Investerings			
Uitgaven	10.718	20.000	0
Ontvangsten	0	0	0
Saldo	-10.718	-20.000	0
Financiering			
Uitgaven	0	0	0
Ontvangsten	0	0	0
Saldo	0	0	0

Actieplan: AP-16: Een beleid voeren in functie van de zwakke weggebruiker

In een landelijke context, met de herkenbare smalle wegen is een fiets- en voetgangersbeleid een belangrijke uitdaging. Deze legislatuur willen we stappen vooruit zetten voor de zwakke weggebruiker.

Van 01/01/2020 tot 31/12/2025

	2021		
	Jaarrekening	Eindkredieten	Initiële kredieten
Exploitatie			
Uitgaven	2.565	15.150	15.150
Ontvangsten	0	0	0
Saldo	-2.565	-15.150	-15.150
Investerings			
Uitgaven	0	0	3.500
Ontvangsten	0	0	0
Saldo	0	0	-3.500
Financiering			
Uitgaven	0	0	0
Ontvangsten	0	0	0
Saldo	0	0	0

Actie: ACT-36: Fietsherstelzuilen

Fietsers kunnen voortaan hun banden oppompen en kleine herstellingen uitvoeren aan deze fietsherstelzuil. Er wordt gesstart met de plaatsing van één zuil. Afhankelijk van het succes zal dit later uitgebreid worden naar meerdere zuilen.

Van 01/01/2020 tot 31/12/2025

Toelichting evaluatie: *Evaluaties:*

Evaluatie 2021: 1ste semester 2021: werd mee besproken in de uitwerking van mobipunten (Vervoerregioraad, infopunt Publieke Ruimte).

Evaluatie 2021: 2de semester 2021: het plaatsen van een fietsherstelzuil zal mee worden opgenomen in het ontwerp Hoppinpunt voor station Galmaarden of in het project van de omgevingsheraanleg van de Sint-Pieterskerk.

	2021		
	Jaarrekening	Eindkredieten	Initiële kredieten
Exploitatie			
Uitgaven	0	0	0
Ontvangsten	0	0	0
Saldo	0	0	0
Investerings			
Uitgaven	0	0	3.500
Ontvangsten	0	0	0
Saldo	0	0	-3.500
Financiering			
Uitgaven	0	0	0
Ontvangsten	0	0	0
Saldo	0	0	0

Actie: ACT-57: Wegmarkeringen en fietssuggestiestroken in combinatie met wegenwerken

Langs alle projecten die in samenwerking met Fluvius of Aquafin plaatsvinden, zal telkens de afweging gemaakt worden of en hoe er bijkomende veilige fietszones kunnen worden gecreëerd.

Van 01/01/2020 tot 31/12/2025

	2021		
	Jaarrekening	Eindkredieten	Initiële kredieten
Exploitatie			
Uitgaven	2.565	15.150	15.150
Ontvangsten	0	0	0
Saldo	-2.565	-15.150	-15.150
Investerings			
Uitgaven	0	0	0
Ontvangsten	0	0	0
Saldo	0	0	0
Financiering			
Uitgaven	0	0	0
Ontvangsten	0	0	0
Saldo	0	0	0

Actie: ACT-58: Functionele voetwegen als veilige fietsroute gebuiken

Voortbouwend op het gemeentelijk wegenregister zal er een plan worden ontwikkeld voor de betere ontsluiting en duurzame inrichting van voet- of buurtwegen als functionele en veilige verbinding voor voetgangers en/of fietsers.

Van 01/01/2020 tot 31/12/2025

Toelichting evaluatie: *Evaluaties:*

Evaluatie 2021: 1ste semester 2021: Nog op te starten na realisatie ACT-54

Actie: ACT-59: Voetpaden herstellen of nieuwe aanleggen in combinatie met wegenwerken

Langs alle projecten die in samenwerking met Fluvius of Aquafin plaatsvinden, zal telkens de afweging gemaakt worden of en hoe er bijkomende veilige voetpaden kunnen worden gecreëerd.

Van 01/01/2020 tot 31/12/2025

Beleidsdoelstelling: BD-4: Samen dragen we zorg voor onze landelijke gemeente door ze een groen en duurzaam karakter te geven

Van 01/01/2020 tot 31/12/2025

	2021		
	Jaarrekening	Eindkredieten	Initiële kredieten
Exploitatie			
Uitgaven	16.688	67.580	114.000
Ontvangsten	0	0	10.000
Saldo	-16.688	-67.580	-104.000
Investerings			
Uitgaven	8.852	229.412	351.500
Ontvangsten	0	0	0
Saldo	-8.852	-229.412	-351.500
Financiering			
Uitgaven	0	0	0
Ontvangsten	0	0	0
Saldo	0	0	0

Actieplan: AP-17: Het gemeentelijk gebouwenpatrimonium wordt doorgelicht

De zorg voor het milieu begint bij onszelf. We wensen het eigen patrimonium in kaart te brengen, energetische metingen uit te voeren en een aantal acties op te zetten om onze ecologische voetafdruk te verkleinen.

Van 01/01/2020 tot 31/12/2025

	2021		
	Jaarrekening	Eindkredieten	Initiële kredieten
Exploitatie			
Uitgaven	1.120	24.000	28.500
Ontvangsten	0	0	0
Saldo	-1.120	-24.000	-28.500
Investerings			
Uitgaven	0	150.000	175.000
Ontvangsten	0	0	0
Saldo	0	-150.000	-175.000
Financiering			
Uitgaven	0	0	0
Ontvangsten	0	0	0
Saldo	0	0	0

Actie: ACT-60: Energiescan uitvoeren van de gemeentelijke gebouwen

Als uitvoeringmaatregel van het klimaatsbeleidsplan zullen we de gemeentelijke openbare gebouwen aan een energiescan onderwerpen. We wensen het uitgebreide patrimonium stap voor stap energievriendelijker en duurzamer te maken. De keuzes zullen per gebouw worden afgewogen zodat de investeringen die zouden worden gepland op korte termijn (5-10 jaar) ook worden terugverdiend.

Van 01/01/2020 tot 31/12/2025

Toelichting evaluatie: *Evaluaties:*

Evaluatie 2021: 1ste semester 2021 : omschrijving stand van zaken actie :

Bij gemeenteraadsbeslissing van 31 maart 2020 werd de kaderovereenkomst van Fluvius met betrekking tot hun energiediensten goedgekeurd.

Naar aanleiding van deze overeenkomst werd vanuit Fluvius voor de verschillende gebouwen een Energiezorgplan en eindpresentatie Energiezorgplan opgemaakt op 25 maart 2021, waarvan het college in zitting van 7 april 2021 kennis heeft genomen.

Na kennisname van voormeld Energiezorgplan werd de opdracht gegeven aan Fluvius om een projectvoorstel uit te werken voor de Assistentiewoning De Akkerwinde.

	2021		
	Jaarrekening	Eindkredieten	Initiële kredieten
Exploitatie			
Uitgaven	0	0	2.500
Ontvangsten	0	0	0
Saldo	0	0	-2.500
Investerings			
Uitgaven	0	0	0
Ontvangsten	0	0	0
Saldo	0	0	0
Financiering			
Uitgaven	0	0	0
Ontvangsten	0	0	0
Saldo	0	0	0

Actie: ACT-61: Zonnepanelen plaatsen op gemeentelijke gebouwen

In functie van vermindering brandstofkost en van de zorg voor het klimaat bekijken we via een scan welke gebouwen in aanmerking komen voor het plaatsen van zonnepanelen. De ontwikkelde visie wordt ook deze legislatuur in uitvoering gebracht.

Van 01/01/2020 tot 31/12/2025

Toelichting evaluatie: *Evaluaties:*

Evaluatie 2021: 1ste semester 2021 :

Het aanbod van Fluvius, het Vlaams Energiebedrijf en Haviland werd toegelicht aan het college.

In het kader van het nieuw op te stellen intergemeentelijk klimaatplan zal hier rekening mee gehouden worden.

	2021		
	Jaarrekening	Eindkredieten	Initiële kredieten
Exploitatie			
Uitgaven	0	0	0
Ontvangsten	0	0	0
Saldo	0	0	0
Investerings			
Uitgaven	0	0	25.000
Ontvangsten	0	0	0
Saldo	0	0	-25.000
Financiering			
Uitgaven	0	0	0
Ontvangsten	0	0	0
Saldo	0	0	0

Actie: ACT-62: Efficiënter gebruik van regenwater

We dienen met zijn allen nog bewuster om te gaan met herbruikbaar regenwater. Voornamelijk scholen zijn grootverbruikers van water. Daar waar technisch mogelijk en verantwoord zal er bijkomend worden geïnvesteerd in pompen of putten om de capaciteit op te drijven en de toiletten op een milieubewuste manier van spoelwater te voorzien.

Van 01/01/2020 tot 31/12/2025

Toelichting evaluatie: *Evaluaties:*

Evaluatie 2021: 1ste semester 2021 :

Het college heeft in zitting van 2 juni 2021 beslist interesse te hebben in de organisatie van een groepsaankoop van regenwatertonnen en -putten door Haviland. Geplande opstart : najaar 2021.

	2021		
	Jaarrekening	Eindkredieten	Initiële kredieten
Exploitatie			
Uitgaven	0	0	2.000
Ontvangsten	0	0	0
Saldo	0	0	-2.000
Investerings			
Uitgaven	0	0	0
Ontvangsten	0	0	0
Saldo	0	0	0
Financiering			
Uitgaven	0	0	0
Ontvangsten	0	0	0
Saldo	0	0	0

Actie: ACT-63: Overschakelen naar LED-verlichting op de openbare weg

In het kader van duurzamer verlichten, zal in samenwerking met Fluvis en gebruik makend van het toekomstfonds dat bij PBE werd opgebouwd, de bestaande openbare verlichting in de komende 10 jaar worden "verLED". Ook de sturing van de verlichting wordt volledig gerenoveerd zodat het mogelijk zal worden om bepaalde zones op bepaalde momenten intenser te verlichten of net minder te verlichten. Deze inspanning moet een belangrijke impact genereren op de financiële lasten en de milieulasten die met verlichting gepaard gaan.

Van 01/01/2020 tot 31/12/2025

Toelichting evaluatie: *Evaluaties:*

Evaluatie 2021: 1e semester 2021: Na goedkeuring van het verleddings-lichtplan door de gemeenteraad wordt dit project gefaseerd verder uitgewerkt. Dit is dan ook een continu proces.

Actie: ACT-64: Reinigen, wegnemen of buiten gebruik stellen van mazouttanks

Voor het buitengebruik stellen van stookolietanks gelden een aantal verplichtingen. De tank dient steeds leeggemaakt en gereinigd te worden en afhankelijk van de tank dient deze bovendien ook verwijderd of opgevuld te worden met zand, schuim of een ander gelijkwaardig inert materiaal. In het gemeentelijk patrimonium zal de correcte procedure toegepast om mazouttanks te saneren. Dit alles dient te gebeuren door een erkende technicus die een certificaat aflevert waaruit blijkt dat de buitengebruikstelling werd uitgevoerd volgens de regels van het vak.

Van 01/01/2020 tot 31/12/2025

Toelichting evaluatie: *Evaluaties:*

Evaluatie 2021: 1 ste semester 2021 : Het college heeft beslist in zitting 24 maart 2021 om in volgende gemeentelijke gebouwen de nog aanwezige oude stookolietanks te saneren :

- Gemeentehuis : 1
- Baljuwhuis : 1
- Zonnelied (verkocht), Hernestraat 1 : 1 (stookolietank van Willem Tell)
- GBS Galmaarden : 1
- GBS Herhout : 1
- GBS Tollembeek : 2
- GBS Vollezele : 1
- Sportcomplex Galmaarden : 1
- Sportcomplex Tollembeek : 1
- Kerk Galmaarden : 1

Het college heeft in zitting van 28 april 2021 de offerte sanering van voormelde tanks goedgekeurd.

De uitvoering van de saneringswerken worden voorzien in het najaar van 2021.

Evaluatie 2021: 2 de semester 2021 : de werken zullen worden uitgevoerd tijdens het eerste kwartaal van 2022.

	2021		
	Jaarrekening	Eindkredieten	Initiële kredieten
Exploitatie			
Uitgaven	1.120	24.000	24.000
Ontvangsten	0	0	0
Saldo	-1.120	-24.000	-24.000
Investerings			
Uitgaven	0	0	0
Ontvangsten	0	0	0
Saldo	0	0	0
Financiering			
Uitgaven	0	0	0
Ontvangsten	0	0	0
Saldo	0	0	0

Actie: ACT-66: Aanbrengen zonwering gemeentelijke gebouwen

Door de langere en warmere zomers van de laatste jaren blijkt dat een aantal van de gebouwen van de gemeente niet leefbaar zijn tijdens deze hitte. Gezien dit ook de scholen betreft, wordt geopteerd om een aanbesteding uit te schrijven voor 1 opdracht

Van 01/01/2020 tot 31/12/2025

Toelichting evaluatie: *Evaluaties:*

Evaluatie 2021: 1e semester 2021: bestek goedgekeurd op gemeenteraad van 25/mei 2021. Bestekken worden half augustus uitgestuurd. Einddatum indienen offertes eind september.

Evaluatie 2021: 2de semester 2021: het bestek werd uitgestuurd en de opdracht werd gegund.

	2021		
	Jaarrekening	Eindkredieten	Initiële kredieten
Exploitatie			
Uitgaven	0	0	0
Ontvangsten	0	0	0
Saldo	0	0	0
Investerings			
Uitgaven	0	150.000	150.000
Ontvangsten	0	0	0
Saldo	0	-150.000	-150.000
Financiering			
Uitgaven	0	0	0
Ontvangsten	0	0	0
Saldo	0	0	0

Actieplan: AP-18: In een regionaal netwerk van partners wordt een klimaatplan uitgeschreven

In regionaal verband wensen we een realistisch actieplan uit te schrijven voor een beter klimaat, mee gestuurd vanuit het Pajottenland.

Van 01/01/2020 tot 31/12/2025

	2021		
	Jaarrekening	Eindkredieten	Initiële kredieten
Exploitatie			
Uitgaven	4.840	15.870	9.050
Ontvangsten	0	0	0
Saldo	-4.840	-15.870	-9.050
Investerings			
Uitgaven	0	0	0
Ontvangsten	0	0	0
Saldo	0	0	0
Financiering			
Uitgaven	0	0	0
Ontvangsten	0	0	0
Saldo	0	0	0

Actie: ACT-67: Opmaak klimaatactieplan onder begeleiding van Haviland en de provincie

Onder andere vanuit het strategisch project "Opgewekt Pajottenland" en vanuit de kennisdatabank van de provincie Vlaams-Brabant zullen acties uitgeschreven worden in een lokaal klimaatactieplan. De gemeente Galmaarden wenst dit traject ook te laten begeleiden door intercommunale Haviland.

Van 01/01/2020 tot 31/12/2025

Toelichting evaluatie: *Evaluaties:*

Evaluatie 2021: 1ste semester 2021 : De opmaak ervan werd in samenwerking met de provincie Vlaams Brabant voorzien voor het derde trimester van 2021, maar zal waarschijnlijk verplaatst worden naar het vierde trimester van 2021.

	2021		
	Jaarrekening	Eindkredieten	Initiële kredieten
Exploitatie			
Uitgaven	0	3.750	1.000
Ontvangsten	0	0	0
Saldo	0	-3.750	-1.000
Investerings			
Uitgaven	0	0	0
Ontvangsten	0	0	0
Saldo	0	0	0
Financiering			
Uitgaven	0	0	0
Ontvangsten	0	0	0
Saldo	0	0	0

Actie: ACT-68: Stimuleren van duurzame verplaatsingen (Mobipunt)

In het kader van duurzamer verplaatsen, en naar aanleiding van de vervoerregioraad Vlaamse Rand, bekijken op welke punten we verschillende verplaatsingsmogelijkheden kunnen centraliseren. Het nemen van de fiets of de bus tot de stations, laadpalen voor elektrische wagens en fietsen.

Van 01/01/2020 tot 31/12/2025

Toelichting evaluatie: *Evaluaties:*

Evaluatie 2021: 1e semester 2021: mobipunt station Galmaarden bekeken via vervoerregioraad/Infopunt Publieke Ruimte voor uitwerking. Mobipunt station Tollembeek in project Statiestraat.

	2021		
	Jaarrekening	Eindkredieten	Initiële kredieten
Exploitatie			
Uitgaven	4.840	5.000	5.000
Ontvangsten	0	0	0
Saldo	-4.840	-5.000	-5.000
Investerings			
Uitgaven	0	0	0
Ontvangsten	0	0	0
Saldo	0	0	0
Financiering			
Uitgaven	0	0	0
Ontvangsten	0	0	0
Saldo	0	0	0

Actie: ACT-69: Ondersteunen van het project 'opgewekt Pajottenland'

Het strategisch project "Opgewekt Pajottenland" verenigt 10 lokale besturen en de provincie Vlaams-Brabant met externe partners. Het project legde een ambitiekader vast en omvat een studie naar mogelijke acties ter verbetering van de klimaatzorg die aansluitend in het klimaatplan opgenomen kunnen worden.

Van 01/01/2020 tot 31/12/2025

Toelichting evaluatie: *Evaluaties:*

Evaluatie 2021: 1ste semester 2021 :

Het eindrapport van de landschapsstudie werd toegelicht aan de leden van de gemeenteraad en milieuvadvisraad. Op 23 augustus 2021 wordt een opgewekte babbel met inwoners georganiseerd samen de 3 buurgemeenten Gooik, Herne en Bever. Hierbij worden de inwoners geïnformeerd over het eindrapport van de landschapsstudie en de landschapsvisie 2040 die momenteel wordt ontwikkeld binnen het SP.

Het college heeft in zitting van 19 mei 2021 beslist principieel akkoord te gaan met de verzetting van Strategisch Project Opgewekt Pajottenland – uitvoeringstraject 2022-2025.

	2021		
	Jaarrekening	Eindkredieten	Initiële kredieten
Exploitatie			
Uitgaven	0	7.120	3.050
Ontvangsten	0	0	0
Saldo	0	-7.120	-3.050
Investerings			
Uitgaven	0	0	0
Ontvangsten	0	0	0
Saldo	0	0	0
Financiering			
Uitgaven	0	0	0
Ontvangsten	0	0	0
Saldo	0	0	0

Actieplan: AP-19: Het aandeel kwalitatieve groene open ruimte stijgt

Inspanningen voor meer groen, een mooi ogende gemeente en duurzame en onderhoudsvriendelijke herinrichting van gemeentelijke sites moeten meer kwaliteit bieden aan onze inwoners.

Van 01/01/2020 tot 31/12/2025

	2021		
	Jaarrekening	Eindkredieten	Initiële kredieten
Exploitatie			
Uitgaven	0	0	750
Ontvangsten	0	0	0
Saldo	0	0	-750
Investerings			
Uitgaven	6.472	66.412	61.500
Ontvangsten	0	0	0
Saldo	-6.472	-66.412	-61.500
Financiering			
Uitgaven	0	0	0
Ontvangsten	0	0	0
Saldo	0	0	0

Actie: ACT-70: Aanplant van geboortebomen

Per geboortelaar wordt er 1 geboortebom geplant om op termijn te komen tot een 'geboortebos'. De ouders van de pasgeborenen worden uitgenodigd voor een korte plechtigheid.

Van 01/01/2020 tot 31/12/2025

Toelichting evaluatie: *Evaluaties:*

Evaluatie 2021: 1ste semester 2021: hier werd voorlopig nog geen actie voor ondernomen.

Evaluatie 2021: 2de semester: hier werd voorlopig nog geen actie voor ondernomen.

	2021		
	Jaarrekening	Eindkredieten	Initiële kredieten
Exploitatie			
Uitgaven	0	0	750
Ontvangsten	0	0	0
Saldo	0	0	-750
Investerings			
Uitgaven	0	0	0
Ontvangsten	0	0	0
Saldo	0	0	0
Financiering			
Uitgaven	0	0	0
Ontvangsten	0	0	0
Saldo	0	0	0

Actie: ACT-71: Duurzame heraanleg van de begraafplaatsen

Met een duidelijk plan en inplantingsconcept willen we stelselmatig de verschillende begraafplaatsen duurzaam herinrichten. Het concept wordt uitgewerkt en zal eerst worden toegepast in Galmaarden. Er zal gestreefd worden naar betere toegankelijkheid, een duidelijkere opbouw en een gemakkelijker onderhoud en dit in combinatie met een duidelijke visie op de te respecteren grafgruften en tijdige verwijdering van niet geconcedeerde gronden.

Van 01/01/2020 tot 31/12/2025

Toelichting evaluatie: *Evaluaties:*

Evaluatie 2021: 2de semester: Deze actie werd toegewezen aan architect, de heer Andy Malengier. De landmeter van de gemeente, de heer Criquelion diende alle begraafplaatsen op te meten en door te sturen aan de ontwerper. Dit werd ondertussen uitgevoerd. De ontwerper heeft de huidige begraafplaatsen in 2D en 3D uitgewerkt.

Wegens de hoge coronabesmettingen werd de participatieavond verplaatst naar 2022.

	2021		
	Jaarrekening	Eindkredieten	Initiële kredieten
Exploitatie			
Uitgaven	0	0	0
Ontvangsten	0	0	0
Saldo	0	0	0
Investerings			
Uitgaven	6.472	66.412	55.000
Ontvangsten	0	0	0
Saldo	-6.472	-66.412	-55.000
Financiering			
Uitgaven	0	0	0
Ontvangsten	0	0	0
Saldo	0	0	0

Actie: ACT-72: Aankoop onkruidbestrijdingsmachine op stoom

Het is niet meer toegelaten onkruid te verdelgen door te sproeien, alternatieven worden onderzocht. Er wordt overwogen om over te gaan tot aankoop van een stoommachine om het onkruid aan te pakken.

Van 01/01/2020 tot 30/06/2021

Toelichting evaluatie: *Evaluaties:*

Evaluatie 2021: 1ste semester 2021 : actie wordt niet gerealiseerd

	2021		
	Jaarrekening	Eindkredieten	Initiële kredieten
Exploitatie			
Uitgaven	0	0	0
Ontvangsten	0	0	0
Saldo	0	0	0
Investerings			
Uitgaven	0	0	6.500
Ontvangsten	0	0	0
Saldo	0	0	-6.500
Financiering			
Uitgaven	0	0	0
Ontvangsten	0	0	0
Saldo	0	0	0

Actie: ACT-73: Aankoop van een compacte onkruidborstel

Het is niet meer toegelaten onkruid te verdelgen door te sproeien, alternatieven worden onderzocht. Hiervoor wordt geopteerd voor aankoop van een compacte onkruidborstel, dewelke constant kan worden ingezet om ook op de kleinere plaatsen te kunnen borstelen. Het regelmatig borstelen volgens een vast schema zou het onkruid minder kans moeten geven om te kiemen.

Van 01/01/2020 tot 31/12/2021

Actieplan: AP-20: De afvalberg verkleinen en een verbeterde gescheiden afvoer van afvalwater organiseren

Een aantal positieve acties voor zuiverder water en de verminderde productie en verwerking van afval moeten Galmaarden als goede leerling op de kaart zetten.

Van 01/01/2020 tot 31/12/2025

	2021		
	Jaarrekening	Eindkredieten	Initiële kredieten
Exploitatie			
Uitgaven	7.520	10.000	58.200
Ontvangsten	0	0	10.000
Saldo	-7.520	-10.000	-48.200
Investerings			
Uitgaven	2.380	13.000	115.000
Ontvangsten	0	0	0
Saldo	-2.380	-13.000	-115.000
Financiering			
Uitgaven	0	0	0
Ontvangsten	0	0	0
Saldo	0	0	0

Actie: ACT-65: Erosiebestrijdingsprojecten

Er zijn diverse beheersmaatregelen om erosie te voorkomen. Een belangrijke factor is het in stand houden van de begroeiing en het voorkomen van stromend water. Prioriteit Gobzakstraat.

Van 01/01/2020 tot 31/12/2025

Toelichting evaluatie: *Evaluaties:*

Evaluatie 2021: 1ste semester 2021: momenteel geen nieuwe projecten

Evaluatie 2021: 2de semester 2021: naar aanleiding van modderoverlast in de

Bruinsbroekstraat afkomstig van Noremansberg werden gesprekken opgestart met de

eigenaars van de betreffende landbouwpercelen om de nodige maatregelen te nemen via een op te starten erosieproject in samenwerking met de gemeente

	2021		
	Jaarrekening	Eindkredieten	Initiële kredieten
Exploitatie			
Uitgaven	0	0	15.000
Ontvangsten	0	0	0
Saldo	0	0	-15.000
Investerings			
Uitgaven	0	0	15.000
Ontvangsten	0	0	0
Saldo	0	0	-15.000
Financiering			
Uitgaven	0	0	0
Ontvangsten	0	0	0
Saldo	0	0	0

Actie: ACT-74: Ontwikkelen en uitvoeren van een beleid over openbare vuilnisbakken

Ondersteund door OVAM wordt er een onderzoek opgezet om op de juiste plekken de juiste afvalbakken te plaatsen. We wensen tot een uniform straatbeeld te komen en de inzameling efficiënt in te richten met een minimum aan inzameling van huishoudelijk afval.

Van 01/01/2020 tot 31/12/2025

Toelichting evaluatie: *Evaluaties:*

Evaluatie 2021: 1ste semester 2021 :

De milieudienst heeft een vuilnisbakkenbeleidsplan uitgewerkt.

De milieudienst heeft in vergadering van 3 december 2020 het vuilnisbakkenbeleidsplan gunstig geadviseerd.

Het vuilnisbakkenbeleidsplan werd bij gemeenteraadsbeslissing van 26 januari 2021 goedgekeurd.

Er zijn vanuit de milieudienst offertes aangevraagd voor nieuwe vuilnisbakken.

De ondersteuning vuilnisbakkenproject bij Mooimakers loopt tot 22 februari 2022. Indien voldaan is aan de minimale acties en eindrapportering, ontvangt de gemeente hiervoor een subsidie van 7.000 euro.

	2021		
	Jaarrekening	Eindkredieten	Initiële kredieten
Exploitatie			
Uitgaven	0	0	20.000
Ontvangsten	0	0	10.000
Saldo	0	0	-10.000
Investerings			
Uitgaven	0	0	0
Ontvangsten	0	0	0
Saldo	0	0	0
Financiering			
Uitgaven	0	0	0
Ontvangsten	0	0	0
Saldo	0	0	0

Actie: ACT-75: Aankoop extra peukentegels

De reeds geplaatste peukentegels zijn een belangrijke troef in de strijd tegen zwerfvuil. Het plaatsen van extra peukentegels werd opgenomen in het zwerfactieplan. Omwille van dit succes wenst de gemeente meer openbare plaatsen uit te rusten met peukentegels.

Van 01/01/2020 tot 31/12/2025

Toelichting evaluatie: *Evaluaties:*

Evaluatie 2021: 1ste semester 2021 :

Het plaatsen van peukentegels maakt deel uit van het goedgekeurde vuilnisbakkenbeleidsplan (zie ACT 74). Bij de plaatsing van de nieuwe vuilnisbakken zullen het plaatsen van de peukentegels mee opgenomen worden

	2021		
	Jaarrekening	Eindkredieten	Initiële kredieten
Exploitatie			
Uitgaven	0	0	3.200
Ontvangsten	0	0	0
Saldo	0	0	-3.200
Investerings			
Uitgaven	0	0	0
Ontvangsten	0	0	0
Saldo	0	0	0
Financiering			
Uitgaven	0	0	0
Ontvangsten	0	0	0
Saldo	0	0	0

Actie: ACT-76: Subsidiebeleid ter ondersteuning van de afvalinzameling voor specifieke doelgroepen

Bepaalde groepen van burgers produceren wegens medische redenen meer restafval. Aan deze doelgroep zal een sociale correctie worden toegekend (bv voor stomapatiënten).

Van 01/01/2020 tot 31/12/2025

Toelichting evaluatie: *Evaluaties:*

Evaluatie 2021: 1ste semester 2021 :

De jaarlijkse tegemoetkoming in de afvalkosten aan bepaalde doelgroepen in het kader van het nieuw retributiereglement voor het inzamelen van afvalstoffen door Ilva werd bij gemeenteraadsbeslissing van 29 december 2020 goedgekeurd.

Evaluatie 2021: 2de semester 2021 : De subsidies werden toegekend aan de diverse doelgroepen.

	2021		
	Jaarrekening	Eindkredieten	Initiële kredieten
Exploitatie			
Uitgaven	7.520	10.000	10.000
Ontvangsten	0	0	0
Saldo	-7.520	-10.000	-10.000
Investerings			
Uitgaven	0	0	0
Ontvangsten	0	0	0
Saldo	0	0	0
Financiering			
Uitgaven	0	0	0
Ontvangsten	0	0	0
Saldo	0	0	0

Actie: ACT-78: Aankoop van een mobiele camera ter handhaving van het zwerfvuilactieplan

Onze gemeente heeft enorm te kampen met zwerfvuil en sluikestort. Teneinde het sluikestorten een halt toe te roepen dient er meer ingezet te worden op het verbaliseren. De opruimkosten van sluikestort en zwerfvuil lopen steeds meer en meer op. Door het plaatsen van een discrete mobiele camera en het opmaken van pv's en/of Gas-boetes kan er worden bijgedragen tot een nettere gemeente.

Van 01/01/2020 tot 31/12/2025

Toelichting evaluatie: *Evaluaties:*

Evaluatie 2021: 1ste semester 2021 :

De aankoop van een sluikestortcamera loopt in samenwerking met de technische dienst en zal pas uitgewerkt worden nadat de probleemzones goed in kaart gebracht zijn met de applicatie "Mijn mooie Straat".

Het college heeft is zitting van 30 juni 2021 het gebruik van de applicatie "Mijn Mooie Straat", aangeboden door Mooimakers, goedgekeurd en gaat akkoord om deze applicatie tevens te integreren op de gemeentelijke website.

	2021		
	Jaarrekening	Eindkredieten	Initiële kredieten
Exploitatie			
Uitgaven	0	0	0
Ontvangsten	0	0	0
Saldo	0	0	0
Investerings			
Uitgaven	0	10.000	0
Ontvangsten	0	0	0
Saldo	0	-10.000	0
Financiering			
Uitgaven	0	0	0
Ontvangsten	0	0	0
Saldo	0	0	0

Actie: ACT-79: Rioleringsproject Bruinsbroekstraat

Aanleg gescheiden riolering in Bruinsbroekstraat en Hoogstraat/deel en Damstraat/deel door Aquafin en Fluvius. Naast de finalisering van een rooilijnplan geen gemeentelijk aandeel.

Van 01/01/2020 tot 31/12/2025

Toelichting evaluatie: *Evaluaties:*

Evaluatie 2021: 1ste semester 2021: Lopende gerechtelijke procedure met studiebureau ASTRO-PLAN

	2021		
	Jaarrekening	Eindkredieten	Initiële kredieten
Exploitatie			
Uitgaven	0	0	0
Ontvangsten	0	0	0
Saldo	0	0	0
Investerings			
Uitgaven	0	0	50.000
Ontvangsten	0	0	0
Saldo	0	0	-50.000
Financiering			
Uitgaven	0	0	0
Ontvangsten	0	0	0
Saldo	0	0	0

Actie: ACT-80: Rioleringsproject Oulstberg-, Grunselborre-, Huismansstraat

Aanleg gescheiden riolering met opname huishoudelijk afvalwater via pompstation naar Sint-Leonardus, betreft een Aquafin en Fluviusproject zonder gemeentelijk aandeel. Er wordt wel een beperkt gemeentelijk budget voorzien voor het geval het openbaar domein moet worden afgewerkt.

Van 01/01/2020 tot 31/12/2025

Toelichting evaluatie: *Evaluaties:*

Evaluatie 2021: 1ste semester 2021: Onteigeningen aan de gang, voorziene aanbesteding na realisatie onteigeningen vermoedelijk einde 2022

	2021		
	Jaarrekening	Eindkredieten	Initiële kredieten
Exploitatie			
Uitgaven	0	0	0
Ontvangsten	0	0	0
Saldo	0	0	0
Investerings			
Uitgaven	2.380	3.000	50.000
Ontvangsten	0	0	0
Saldo	-2.380	-3.000	-50.000
Financiering			
Uitgaven	0	0	0
Ontvangsten	0	0	0
Saldo	0	0	0

Actie: ACT-81: Opmaak hemelwaterplan en uitvoeringsmaatregelen

Inventarisatie van alle gemeentelijke waterlopen en grachten als mogelijke actie bij de uitvoering van het hemelwaterplan met als doel de categorisering te bepalen en bepaalde grachten te kunnen bestemmen als grachten van algemeen belang. In deze inventarisatiefase moeten duidelijke afspraken worden gemaakt tussen gemeente, Riobra en Aquafin voor wat betreft het onderhoud van de baan- en buffergrachten waar een gedeelde verantwoordelijkheid berust. Op basis van een dergelijk plan kan ook een onderbouwd onderhoud van de waterlopen en grachten worden uitgevoerd en kan nagezien worden waar nog bijkomende buffering kan worden voorzien in relatie met de reeds uitgevoerde ingrepen langsheen de Mark en de nog te verwezenlijken gecontroleerde overstromingsgebieden (GOG's).

Van 01/01/2020 tot 31/12/2025

Toelichting evaluatie: *Evaluaties:*

Evaluatie 2021: 1ste semester 2021: In opmaak door Fluvius. Reeds 3 expertensessie tot vaststelling van de knelpunten. Najaar 2021 volgen nog sessies

	2021		
	Jaarrekening	Eindkredieten	Initiële kredieten
Exploitatie			
Uitgaven	0	0	10.000
Ontvangsten	0	0	0
Saldo	0	0	-10.000
Investerings			
Uitgaven	0	0	0
Ontvangsten	0	0	0
Saldo	0	0	0
Financiering			
Uitgaven	0	0	0
Ontvangsten	0	0	0
Saldo	0	0	0

Actieplan: AP-21: De titel van diervriendelijke gemeente ambiëren

We willen meer rekening houden met dierenwelzijn in het regulier beleid.

Van 01/01/2020 tot 31/12/2025

	2021		
	Jaarrekening	Eindkredieten	Initiële kredieten
Exploitatie			
Uitgaven	3.209	17.710	17.500
Ontvangsten	0	0	0
Saldo	-3.209	-17.710	-17.500
Investerings			
Uitgaven	0	0	0
Ontvangsten	0	0	0
Saldo	0	0	0
Financiering			
Uitgaven	0	0	0
Ontvangsten	0	0	0
Saldo	0	0	0

Actie: ACT-82: Uitrollen van een zwervkattenbeleid

De sterilisatieplicht van katten is uitgebreid. Elke kat moet voor de leeftijd van 5 maanden en/of voor verkoop of adoptie gesteriliseerd of gecastreerd worden. Onze gemeente krijgt regelmatig klachten van overlast door zwervkatten. Door zwervkatten te steriliseren en hierover sensibiliserend te communiceren en acties op te zetten, zullen er op termijn van enkele jaren weinig of geen zwervkatten meer aanwezig zijn in de gemeente.

Van 01/01/2020 tot 31/12/2025

Toelichting evaluatie: *Evaluaties:*

Evaluatie 2021: 1ste helft 2021: Prijsvraag dierenartsen voor sterilisatie of castratie in juli 2021- opstart najaar 2021

	2021		
	Jaarrekening	Eindkredieten	Initiële kredieten
Exploitatie			
Uitgaven	0	7.000	7.000
Ontvangsten	0	0	0
Saldo	0	-7.000	-7.000
Investerings			
Uitgaven	0	0	0
Ontvangsten	0	0	0
Saldo	0	0	0
Financiering			
Uitgaven	0	0	0
Ontvangsten	0	0	0
Saldo	0	0	0

Actie: ACT-83: Opvang van verwaarloosde of loslopende dieren

Verwaarloosde en voornamelijk loslopende dieren vormen een belangrijk aandeel in de takenlast van de politie en het lokaal bestuur. Er is dan ook nood aan een vlotte samenwerking met een opvanginitiatief. Op vraag van de politiezone Pajottenland zal er bij een nieuwe prijsvraag rekening gehouden worden met de uniformiteit van deze aanpak voor alle aangesloten besturen en dus gestreefd worden naar een regionaal partnerschap.

Van 01/01/2020 tot 31/12/2025

Toelichting evaluatie: *Evaluaties:*

Evaluatie 2021: 1ste semester 2021 : een overeenkomst afgesloten met Ark van Pollare.

Evaluatie 2021: 2de semester 2021 : Er wordt samengewerkt met de Ark van Pollare.

	2021		
	Jaarrekening	Eindkredieten	Initiële kredieten
Exploitatie			
Uitgaven	3.209	3.210	3.000
Ontvangsten	0	0	0
Saldo	-3.209	-3.210	-3.000
Investerings			
Uitgaven	0	0	0
Ontvangsten	0	0	0
Saldo	0	0	0
Financiering			
Uitgaven	0	0	0
Ontvangsten	0	0	0
Saldo	0	0	0

Actie: ACT-84: Ongediertenbestrijding in samenwerking met deskundigen

Om de last van plaagdieren (ratten, muizen, duiven,...) in te dijken wordt beroep gedaan op externe deskundigen. Rattenbestrijden op je eigendom (privé) is wettelijk verplicht. Baangrachten langsheen gewestwegen vallen onder wegen en verkeer. Rattenbestrijding aan de Mark valt onder de VMM. De gemeente is verantwoordelijk voor de rattenbestrijding op openbaar domein en het gemeen patrimonium.

Van 01/01/2020 tot 31/12/2025

Toelichting evaluatie: *Evaluaties:*

Evaluatie 2021: 1ste helft 2021: 10 meldingen ontvangen van burgers ratten openbaar domein. De technische dienst plaatst zelf rattenbestrijdingsmiddelen. 2 meldingen ontvangen baangrachten gewestwegen doorgestuurd naar AWW. Rattenplaag kerkhof Tollembeek: Technische dienst heeft deze zelf bestreden. Momenteel nog geen overeenkomst met een professionele rattenvanger.

	2021		
	Jaarrekening	Eindkredieten	Initiële kredieten
Exploitatie			
Uitgaven	0	7.500	7.500
Ontvangsten	0	0	0
Saldo	0	-7.500	-7.500
Investerings			
Uitgaven	0	0	0
Ontvangsten	0	0	0
Saldo	0	0	0
Financiering			
Uitgaven	0	0	0
Ontvangsten	0	0	0
Saldo	0	0	0

Beleidsdoelstelling: BD-5: Galmaarden biedt elke inwoner een veilige en leefbare woonomgeving aan

Van 01/01/2020 tot 31/12/2025

	2021		
	Jaarrekening	Eindkredieten	Initiële kredieten
Exploitatie			
Uitgaven	22.837	33.484	32.784
Ontvangsten	0	0	0
Saldo	-22.837	-33.484	-32.784
Investerings			
Uitgaven	54.052	80.000	385.000
Ontvangsten	0	0	0
Saldo	-54.052	-80.000	-385.000
Financiering			
Uitgaven	0	0	0
Ontvangsten	0	0	0
Saldo	0	0	0

Actieplan: AP-22: Het bindend sociaal objectief realiseren

De achterstand die Galmaarden tot op heden opliep bij de realisatie van het bindend sociaal objectief kan in deze legislatuur in belangrijke mate worden ingelopen.

Van 01/01/2020 tot 31/12/2025

Actie: ACT-85: SVK Webra aanmoedigen en ondersteunen om het aandeel huurwoningen in portefeuille te verhogen

Om het bindend sociaal objectief (BSO) te realiseren wordt het aanbieden van huurwoningen via een sociaal huurkantoor, zoals WEBRA, ook in rekening gebracht. Hoe meer woningen kunnen verhuurd worden, hoe sneller het bindend sociaal objectief (BSO) wordt gerealiseerd. Het verhuren via WEBRA is een lange termijn verhuur dat zekerheid biedt aan de eigenaar.

Van 01/01/2020 tot 31/12/2025

Toelichting evaluatie: *Evaluaties:*
Evaluatie 2021: 2de semester 2021 : in uitvoering

Actie: ACT-86: Providentia aanmoedigen om het voorgenomen beleid op het terrein uit te voeren

Elke gemeente in Vlaanderen heeft een bindend sociaal objectief (BSO) opgelegd gekregen vanuit de hogere overheden. Voor Galmaarden is in 2009 een quota vastgesteld van 68 sociale huurwoningen. Tot op heden zijn er onvoldoende huurwoningen gerealiseerd. Tegen 2025 dient Galmaarden nog 53 sociale huurwoningen op de markt te brengen. Providentia heeft nog enkele direct ontwikkelbare gronden in Galmaarden, de ontwikkeling van deze gronden laat op zich wachten.

Van 01/01/2020 tot 31/12/2025

Toelichting evaluatie: *Evaluaties:*
Evaluatie 2021: 2de semester 2021 : in uitvoering

Actieplan: AP-23: Woonbeleid voor jonge gezinnen uit eigen streek

We wensen jonge gezinnen maximaal de gelegenheid te geven om in onze gemeente te blijven of er op termijn naar terug te keren.

Van 01/01/2020 tot 31/12/2025

Actie: ACT-87: Behoeftestudie wonen in eigen gemeente

Creëren van een mix en diversiteit aan woonvormen, niet enkel éénkamerappartementen maar ook woningen en appartementen die ruim genoeg zijn voor een jong gezin dat er 'levenslang' kan blijven wonen.

Van 01/01/2020 tot 31/12/2025

Toelichting evaluatie: *Evaluaties:*

Evaluatie 2021: 2de semester 2021 : nog niet opgestart

Actie: ACT-88: Verordening om sociale mix op te leggen voor nieuwe verkavelingsprojecten

Om het bindend sociaal objectief (BSO) te behalen kan de gemeente ook inzetten in een sociale last bij particuliere projecten door middel van een aantal 'bescheiden woningen' op te leggen, afhankelijk van de grootte van het project. Het bestuur wenst hier een onderzoek over op te starten dat moet uitmonden in een verordening.

Van 01/01/2020 tot 31/12/2025

Toelichting evaluatie: *Evaluaties:*

Evaluatie 2021: 2de semester 2021 : nog niet opgestart

Actieplan: AP-24: Het gemeentelijk ruimtelijk beleid uitvoeren

Het provinciaal en Vlaams beleidskader Ruimte wordt momenteel bijgestuurd. Als lokaal bestuur moeten we anticiperen waar mogelijk en volgen met de bijsturing van onze eigen ruimtelijke regels om onszelf als landelijke gemeente en onze inwoners voldoende gepaste ontwikkelingskansen te blijven geven.

Van 01/01/2020 tot 31/12/2025

	2021		
	Jaarrekening	Eindkredieten	Initiële kredieten
Exploitatie			
Uitgaven	22.168	31.784	31.784
Ontvangsten	0	0	0
Saldo	-22.168	-31.784	-31.784
Investerings			
Uitgaven	0	0	330.000
Ontvangsten	0	0	0
Saldo	0	0	-330.000
Financiering			
Uitgaven	0	0	0
Ontvangsten	0	0	0
Saldo	0	0	0

Actie: ACT-50: Verwerven strategisch gelegen gronden

Om bepaalde gebieden te ontwikkelen is het aangewezen om gronden te verwerven.

Van 01/01/2020 tot 31/12/2025

	2021		
	Jaarrekening	Eindkredieten	Initiële kredieten
Exploitatie			
Uitgaven	0	0	0
Ontvangsten	0	0	0
Saldo	0	0	0
Investerings			
Uitgaven	0	0	300.000
Ontvangsten	0	0	0
Saldo	0	0	-300.000
Financiering			
Uitgaven	0	0	0
Ontvangsten	0	0	0
Saldo	0	0	0

Actie: ACT-77: De Vlaamse beleidsprioriteiten voor wonen uitvoeren

In samenwerking met de Woonwinkel Pajottenland zorgt het lokaal bestuur

1. voor een divers en betaalbaar woonaanbod afhankelijk van de woonnoden.
2. de kwaliteit van het woningpatrimonium en de woonomgeving.
3. informatie, advies en begeleiding voor inwoners met vragen over wonen.

<https://galmaarden.be/subsidieaanvraag-igs-op-basis-van-het-bvr-lokaal-woonbeleid>

Van 01/01/2020 tot 31/12/2025

Toelichting evaluatie: *Evaluaties:*

Evaluatie 2021: 1ste semester 2021: 2x per jaar is er een woonoverleg met Woonwinkel Pajottenland, Webra, Providentia, Wonen Vlaanderen, provincie Vlaams-Brabant

Evaluatie 2021: 2de semester 2021: 2x per jaar is er een woonoverleg met Woonwinkel Pajottenland, Webra, Providentia, Wonen Vlaanderen, provincie Vlaams-Brabant

	2021		
	Jaarrekening	Eindkredieten	Initiële kredieten
Exploitatie			
Uitgaven	22.168	31.784	31.784
Ontvangsten	0	0	0
Saldo	-22.168	-31.784	-31.784
Investerings			
Uitgaven	0	0	0
Ontvangsten	0	0	0
Saldo	0	0	0
Financiering			
Uitgaven	0	0	0
Ontvangsten	0	0	0
Saldo	0	0	0

Actie: ACT-89: Opmaak verordening parkeren in het omgevingsvergunningenbeleid

De gemeente groeit gestaag. Vanuit de provincie wordt voorgesteld dat Galmaarden verder groeit in aantal inwoners. Deze groei kan gerealiseerd worden mits het ruimtelijk rendement te verhogen. We dienen echter ook de parkeerproblematiek te bekijken om te vermijden dat de wegen dichtslibben. Er dient bijgevolg een parkeerbeleid te worden opgemaakt en vertaald in een gemeentelijke stedenbouwkundige verordening. Een verordening geeft meer standvastigheid naar de gemeente en naar de aanvrager om het doel te realiseren.

Van 01/01/2020 tot 31/12/2025

Toelichting evaluatie: *Evaluaties:*

Evaluatie 2021: 2de semester 2021 : in uitvoering

Actie: ACT-90: Opmaak van een verordening meergezinswoningen

De gemeente groeit gestaag. Vanuit de provincie wordt voorgeteld dat Galmaarden verder groeit in aantal inwoners. Deze groei kan gerealiseerd worden mits het ruimtelijk rendement te verhogen. We dienen echter de woonkwaliteit en de inpasbaarheid in de omgeving niet uit het oog verliezen. Er dient bijgevolg een beleid over meergezinswoningen te worden opgemaakt en vertaald te worden in een gemeentelijke stedenbouwkundige verordening. Een verordening geeft meer standvastigheid naar de gemeente en naar de aanvrager om het doel te realiseren.

Van 01/01/2020 tot 31/12/2025

Toelichting evaluatie: *Evaluaties:*

Evaluatie 2021: 2de semester 2021 : in uitvoering

Actie: ACT-91: Beleidsplan Ruimte Galmaarden

Het huidige ruimtelijk structuurplan (GRSP) van Galmaarden is goedgekeurd in 2013. Met het oog op de opmaak van beleidsplannen door Vlaanderen en de provincie zal het bestaande plan van Galmaarden moeten worden aangepast. De nieuwe naam van het GRSP is 'Beleidsplan Ruimte'.

Van 01/01/2020 tot 31/12/2025

Toelichting evaluatie: *Evaluaties:*

Evaluatie 2021: 1ste semester 2021: er wordt gewacht op het beleidsplan Ruimte van de provincie Vlaams-Brabant.

Evaluatie 2021: 2de semester 2021 : er wordt gewacht op het beleidsplan Ruimte van de provincie Vlaams-Brabant

	2021		
	Jaarrekening	Eindkredieten	Initiële kredieten
Exploitatie			
Uitgaven	0	0	0
Ontvangsten	0	0	0
Saldo	0	0	0
Investerings			
Uitgaven	0	0	10.000
Ontvangsten	0	0	0
Saldo	0	0	-10.000
Financiering			
Uitgaven	0	0	0
Ontvangsten	0	0	0
Saldo	0	0	0

Actie: ACT-92: RUP dorpskern Galmaarden

In het centrum van Galmaarden ligt een belangrijk stuk reservegebied voor woonwijken dat slechts door lokale besturen en sociale huisvestingsmaatschappijen kan worden aangesneden voor bebouwing. Elke gemeente heeft een contingent van sociale huur- en koopwoningen opgelegd gekregen door de Vlaamse overheid en de provincie. Dit bindend sociaal objectief dient te worden gerealiseerd tegen 2025. In het centrum van Galmaarden ligt een potentieel voor deze woningen. Uiteraard dient het centrum evenwichtig en gevarieerd en gedifferentieerd te worden uitgebouwd, met de nodige ruimte voor groen, ontmoeting en sociale verwevenheid. Om de toekomst van dit gebied uit te tekenen dient een studiebureau worden aangeduid voor de opmaak van een RUP

Van 01/01/2020 tot 31/12/2025

Toelichting evaluatie: *Evaluaties:*

Evaluatie 2021: 1ste semester 2021: RUP opgestart, doch ontvangen prijzen van ontwerpers vallen buiten de raming, overleg met inschrijvers wordt opgestart

Evaluatie 2021: 2de semester 2021 : opmaak niet bestek in uitvoering

	2021		
	Jaarrekening	Eindkredieten	Initiële kredieten
Exploitatie			
Uitgaven	0	0	0
Ontvangsten	0	0	0
Saldo	0	0	0
Investerings			
Uitgaven	0	0	20.000
Ontvangsten	0	0	0
Saldo	0	0	-20.000
Financiering			
Uitgaven	0	0	0
Ontvangsten	0	0	0
Saldo	0	0	0

Actie: ACT-93: RUP dorpskern Tollembeek

De huidige bebouwde oppervlakte binnen de dorpskern van Tollembeek komt niet geheel overeen met het gewestplan. Zo zijn tal van openbare voorzieningen (kerkhof, school, loodsen, opslag) gelegen buiten de zogenaamde geëigende zone, dus zonevreemd. Hiervoor dient een oplossing uitgewerkt te worden zodat, al dan niet, de huidige effectieve bestemmingen op lange termijn kan behouden worden.

Van 01/01/2020 tot 31/12/2025

Toelichting evaluatie: *Evaluaties:*

Evaluatie 2021: 1ste semester 2021: RUP opgestart, doch ontvangen prijzen van ontwerpers vallen buiten de raming, overleg met inschrijvers wordt opgestart

Evaluatie 2021: 2de semester 2021 : opmaak niet bestek in uitvoering

Actie: ACT-94: RUP De Okkernoot

De Okkernoot ligt momenteel zonevreemd. Een planologisch attest (PA) wordt opgemaakt door een vergund zonevreemd bedrijf om haar toekomst te kunnen verzekeren. De Okkernoot is momenteel bezig met de opmaak van een PA om haar noodzakelijke verbeteringen aan de leefomgeving van haar klanten te realiseren. Als het PA gunstig wordt beoordeeld, dient de gemeente, de bestemming van het gewestplan te wijzigen naar de aangegeven bestemming in het planologisch attest (PA). Het veranderen van de bestemming dient te gebeuren door middel van een ruimtelijk uitvoeringsplan (RUP).

Van 01/01/2020 tot 31/12/2025

Toelichting evaluatie: *Evaluaties:*

Evaluatie 2021: 1ste semester 2021: RUP nog niet opgestart, nog in overleg met De Okkernoot.

Evaluatie 2021: 2de semester 2021 : opmaak niet bestek in uitvoering

Actie: ACT-95: RUP planologische ruil bouwgronden Baljuwhuis en waterzieke gronden

De tuin van het Baljuwhuis is momenteel bebouwbaar. Een deel is woongebied en een groot deel is openbaar nut. Om in de toekomst de tuin te vrijwaren van bebouwing is het mogelijk om hiervan een parkgebied te maken en de bestaande bestemming van het gewestplan te gebruiken om elders in de gemeente op een meer geschikte plaats toe te laten om te bouwen. Voor deze planologische ruil is een ruimtelijk uitvoeringsplan (RUP) nodig. Dezelfde redenering geldt voor gronden die gelegen zijn in een overstromingsgevoelig gebied. Door deze gronden bouwvrij te maken kan het water worden gebufferd.

Van 01/01/2020 tot 31/12/2025

Toelichting evaluatie: *Evaluaties:*

Evaluatie 2021: 2de semester 2021 : vertraagd

Actie: ACT-96: Vaststellen locatie ambachtszone

Binnen de gemeente zijn verschillende zelfstandigen aan het werk. Meestal beginnen deze mensen vanuit hun eigen woning. Maar na verloop van tijd groeien zij en hebben nood aan grotere ruimten. Meestal horen deze grotere gebouwen niet thuis in een woonomgeving. Om te vermijden dat deze zelfstandigen niet verder kunnen groeien dient een lokale ambachtszone te worden aangelegd.

Van 01/01/2020 tot 31/12/2025

Toelichting evaluatie: *Evaluaties:*

Evaluatie 2021: 2de semester 2021 : nog niet opgestart

Actie: ACT-138: RUP zonevremde woningen

Er worden middelen voorzien voor de opmaak van een ruimtelijk uitvoeringsplan zonevremde woningen. Uit de eerste lezingen van het beleidskader ruimte Vlaams-Brabant wordt tussen de regels door duidelijk dat de huidige regelgeving bijgestuurd zou worden ten aanzien van woningen die niet zone-eigen zijn volgens het bestaande gewestplan. Indien deze regels effectief strenger worden, kan de opmaak van een gemeentelijk RUP zonevremde woningen aan de orde zijn.

Van 01/01/2020 tot 31/12/2025

Toelichting evaluatie: *Evaluaties:*

Evaluatie 2021: 1ste semester 2021: RUP nog niet opgestart, prioriteit gegeven aan voorbereiding van andere RUP's.

Evaluatie 2021: 2de semester 2021 : nog niet opgestart

Actieplan: AP-25: Een camerabeleid kan de veiligheid en het veiligheidsgevoel verhogen

Een camerabeleid op maat van onze gemeente kan bepaalde overlastproblematieken helpen indijken. Samenwerking met de politiediensten is een must.

Van 01/01/2020 tot 31/12/2025

	2021		
	Jaarrekening	Eindkredieten	Initiële kredieten
Exploitatie			
Uitgaven	669	700	0
Ontvangsten	0	0	0
Saldo	-669	-700	0
Investerings			
Uitgaven	54.052	80.000	55.000
Ontvangsten	0	0	0
Saldo	-54.052	-80.000	-55.000
Financiering			
Uitgaven	0	0	0
Ontvangsten	0	0	0
Saldo	0	0	0

Actie: ACT-97: Plaatsen van intelligente camera's met ANPR en trajectcontrole

ANPR staat voor Automatische nummerplaatherkenning (automatic nummerplate recognition) en slaat op camera's die slim genoeg zijn om alle nummerplaten te herkennen van voertuigen die voor de lens passeren. En daar zijn meerdere toepassingen voor. Een voordehandliggend voorbeeld is uiteraard de registratie van passerende voertuigen - om zo te kunnen vaststellen wie een plaats (of bijvoorbeeld landsgrens) passeert. Maar deze technologie passen we dus ook toe bij trajectcontroles. Een ANPR-camera aan het begin én einde van een traject registreren om hoe laat een bepaald voertuig er passeerde. Als de tijdsduur tussen die twee passages lager ligt dan wat je kan bereiken aan de maximale toegestane snelheid ben je in overtreding.

Van 01/01/2020 tot 31/12/2025

Toelichting evaluatie: *Evaluaties:*

Evaluatie 2021: 1e semester 2021: De plaatsing van ANPR Geraardsbergsestraat is afgerond. Voorlopige oplevering zal ter goedkeuring worden voorgelegd aan het college. ANPR Herhout wachtende tot uitnodiging voor plaatsbezoek (loopt via AWV).

Evaluatie 2021: 2de semester 2021 : De camera in de Geraardbergsestraat is in gebruik genomen.

	2021		
	Jaarrekening	Eindkredieten	Initiële kredieten
Exploitatie			
Uitgaven	669	700	0
Ontvangsten	0	0	0
Saldo	-669	-700	0
Investerings			
Uitgaven	54.052	60.000	55.000
Ontvangsten	0	0	0
Saldo	-54.052	-60.000	-55.000
Financiering			
Uitgaven	0	0	0
Ontvangsten	0	0	0
Saldo	0	0	0

Actie: ACT-98: Plaatsen van beveiligingscamera's op overlastplekken op het openbaar domein

Met behulp van het plaatsen van beveiligingscamera's wil de gemeente hardnekkige sluikstortproblematiek en overlast aanpakken.

Van 01/01/2020 tot 31/12/2025

Toelichting evaluatie: *Evaluaties:*

Evaluatie 2021: 2 de semester 2021 : actie nog niet opgestart.

	2021		
	Jaarrekening	Eindkredieten	Initiële kredieten
Exploitatie			
Uitgaven	0	0	0
Ontvangsten	0	0	0
Saldo	0	0	0
Investerings			
Uitgaven	0	20.000	0
Ontvangsten	0	0	0
Saldo	0	-20.000	0
Financiering			
Uitgaven	0	0	0
Ontvangsten	0	0	0
Saldo	0	0	0

Actieplan: AP-26: Versterking van het handhavingsbeleid onder de vorm van GAS-

regelgeving

De handhaving is het sluitstuk van een te voeren beleid. Daar willen we harder in optreden.

Van 01/01/2020 tot 31/12/2025

	2021		
	Jaarrekening	Eindkredieten	Initiële kredieten
Exploitatie			
Uitgaven	0	1.000	1.000
Ontvangsten	0	0	0
Saldo	0	-1.000	-1.000
Investerings			
Uitgaven	0	0	0
Ontvangsten	0	0	0
Saldo	0	0	0
Financiering			
Uitgaven	0	0	0
Ontvangsten	0	0	0
Saldo	0	0	0

Actie: ACT-99: Samenwerking met intercommunale voor de aanstelling van een GAS sanctionerend ambtenaar

Het handhavingsbeleid moet het sluitstuk worden van onder andere het zwerfvuilbeleid en de bepalingen van het algemeen politiereglement. Momenteel beschikt de gemeente Galmaarden niet over een GAS-sanctionerend ambtenaar. Ons bestuur wenst voor deze dienstverlening een beroep te doen op de intercommunale Haviland.

Van 01/01/2020 tot 31/12/2025

	2021		
	Jaarrekening	Eindkredieten	Initiële kredieten
Exploitatie			
Uitgaven	0	1.000	1.000
Ontvangsten	0	0	0
Saldo	0	-1.000	-1.000
Investerings			
Uitgaven	0	0	0
Ontvangsten	0	0	0
Saldo	0	0	0
Financiering			
Uitgaven	0	0	0
Ontvangsten	0	0	0
Saldo	0	0	0

Beleidsdoelstelling: BD-6: Onze mensen leren niet enkel om te werken, maar werken ook om te blijven leren

Van 01/01/2020 tot 31/12/2025

	2021		
	Jaarrekening	Eindkredieten	Initiële kredieten
Exploitatie			
Uitgaven	15.565	25.000	15.600
Ontvangsten	12.325	0	0
Saldo	-3.240	-25.000	-15.600
Investerings			
Uitgaven	81.765	134.678	55.000
Ontvangsten	152.394	110.994	0
Saldo	70.629	-23.684	-55.000
Financiering			
Uitgaven	0	0	0
Ontvangsten	0	0	0
Saldo	0	0	0

Actieplan: AP-27: Het gemeentelijk onderwijs blijft een kwalitatief sterk aanbod creëren

We blijven de nodige zuurstof geven aan ons gemeentelijk onderwijs, zowel op infrastructureel, pedagogisch als beleidsmatig vlak.

Van 01/01/2020 tot 31/12/2025

	2021		
	Jaarrekening	Eindkredieten	Initiële kredieten
Exploitatie			
Uitgaven	0	0	5.000
Ontvangsten	0	0	0
Saldo	0	0	-5.000
Investerings			
Uitgaven	0	0	0
Ontvangsten	0	0	0
Saldo	0	0	0
Financiering			
Uitgaven	0	0	0
Ontvangsten	0	0	0
Saldo	0	0	0

Actie: ACT-106: De efficiëntie van de 4 gemeentelijke vestigingen wordt jaarlijks geëvalueerd

Het bestuur organiseert basisonderwijs en wenst dat op een kwalitatieve manier te blijven doen op al haar vestigingen. Het bestuur vindt het bovendien belangrijk dat alle vestigingen zich op pedagogisch vlak maximaal naar elkaar richten. Daarom overlegt het schoolbestuur wekelijks met de schooldirecties en zullen er jaarlijks bij de opstart van het nieuwe schooljaar opvolgingsgesprekken worden georganiseerd om de inschrijvingsaantallen, de pedagogische resultaten en de samenwerking tussen de vestigingen te blijven waarborgen.

Van 01/01/2020 tot 31/12/2025

Actie: ACT-107: Opmaak afsprakennota tussen gemeentebestuur en ouderraden

Ouderraden hebben een belangrijke maatschappelijke functie binnen de werking van onze 4 gemeentelijke basisscholen. Ze zetten evenementen op en ondersteunen de schoolse werking zowel logistiek als financieel. Om te vermijden dat bepaalde investeringen te snel of zonder overleg doorgang vinden, wil het bestuur enkele belangrijke afspraken met de ouderraden op papier zetten, dit met als doel de onderlinge communicatie nog beter te voeren en geplande acties op elkaar af te stemmen.

Van 01/01/2020 tot 31/12/2025

Actie: ACT-108: Het inschrijvingsbeleid wordt op lokale maat binnen het decretale kader georganiseerd

Het is nog wachten op het definitieve standpunt van de Vlaamse overheid ten aanzien van het lokale inschrijvingsbeleid voor schoolkinderen. Vanaf het ogenblik dat de modaliteiten definitief in regelgeving vastliggen, zal ons bestuur overstappen naar een duidelijk en toegankelijk inschrijvingsbeleid, gekoppeld aan de capaciteitsbepalingen per vestiging.

Van 01/01/2020 tot 31/12/2025

	2021		
	Jaarrekening	Eindkredieten	Initiële kredieten
Exploitatie			
Uitgaven	0	0	5.000
Ontvangsten	0	0	0
Saldo	0	0	-5.000
Investerings			
Uitgaven	0	0	0
Ontvangsten	0	0	0
Saldo	0	0	0
Financiering			
Uitgaven	0	0	0
Ontvangsten	0	0	0
Saldo	0	0	0

Actieplan: AP-28: De schoolgebouwen blijven voldoen aan de infrastructurele noden van een leerrijke omgeving

De schoolgebouwen vragen jaarlijks veel financiële en logistieke inspanningen. Een aantal ingrepen dingen zich op.

Van 01/01/2020 tot 31/12/2025

	2021		
	Jaarrekening	Eindkredieten	Initiële kredieten
Exploitatie			
Uitgaven	0	0	0
Ontvangsten	0	0	0
Saldo	0	0	0
Investerings			
Uitgaven	28.678	28.678	55.000
Ontvangsten	0	0	0
Saldo	-28.678	-28.678	-55.000
Financiering			
Uitgaven	0	0	0
Ontvangsten	0	0	0
Saldo	0	0	0

Actie: ACT-101: Herinrichting oude speelplaats GBS Tollembeek

De speeltuigen en valtegels zijn verouderd, de positie van het voetbalplein centraal op de speelplaats is niet ideaal. Er wordt geopteerd om dit te herzien naar voorbeeld van GBS Vollezele, met een afgeschermd speelplein.

Van 01/01/2020 tot 31/12/2025

	2021		
	Jaarrekening	Eindkredieten	Initiële kredieten
Exploitatie			
Uitgaven	0	0	0
Ontvangsten	0	0	0
Saldo	0	0	0
Investerings			
Uitgaven	0	0	10.000
Ontvangsten	0	0	0
Saldo	0	0	-10.000
Financiering			
Uitgaven	0	0	0
Ontvangsten	0	0	0
Saldo	0	0	0

Actie: ACT-102: Renovatie ramen en deuren GBS Tollembeek

Aan de turnzaal werd een nieuwe deur voorzien. De ramen dienen nog te worden vervangen. Dit in functie van geluid en isolatie, alsook onderhoud.

Van 01/01/2020 tot 30/06/2021

Toelichting evaluatie: *Evaluaties:*

Evaluatie 2021: 1ste semester 2021 : Dit project werd afgewerkt.

	2021		
	Jaarrekening	Eindkredieten	Initiële kredieten
Exploitatie			
Uitgaven	0	0	0
Ontvangsten	0	0	0
Saldo	0	0	0
Investerings			
Uitgaven	7.638	7.638	15.000
Ontvangsten	0	0	0
Saldo	-7.638	-7.638	-15.000
Financiering			
Uitgaven	0	0	0
Ontvangsten	0	0	0
Saldo	0	0	0

Actie: ACT-103: Vervanging lichtstraat GBS Galmaarden

Omwille van de grote, verouderde lichtstraat in het Paviljoengebouw, warmen de lokalen heel snel op. Dit zorgt voor weinig comfort en overlast bij het lesgeven. Voor de kinderen is dit geen houdbare situatie. Er wordt geopteerd voor het dichtleggen van de opening (plat dak, geïsoleerd naar hedendaagse normen) en voorzien van enkele lichtkoepels
Van 01/01/2020 tot 01/06/2021

Toelichting evaluatie: *Evaluaties:*

Evaluatie 2021: 1ste semester: Dit project werd gerealiseerd.

	2021		
	Jaarrekening	Eindkredieten	Initiële kredieten
Exploitatie			
Uitgaven	0	0	0
Ontvangsten	0	0	0
Saldo	0	0	0
Investerings			
Uitgaven	21.039	21.039	30.000
Ontvangsten	0	0	0
Saldo	-21.039	-21.039	-30.000
Financiering			
Uitgaven	0	0	0
Ontvangsten	0	0	0
Saldo	0	0	0

Actie: ACT-104: Herinrichting kleedkamers GBS Herhout

Aan de turnzaal is er nood tot (kast)ruimte zodanig dat de leerlingen tijdens het turnen hun spullen degelijk kunnen opbergen. Hiervoor zal in het lokaaltje ernaast een maatkast worden gemaakt dewelke is voorzien van opbergruimte en kapstokken.

Van 01/01/2020 tot 04/01/2021

Actieplan: AP-29: Digitalisering in onze scholen

Na een geslaagd proefproject in GBS Galmaarden worden ook onze drie andere scholen van een performant ICT-netwerk voorzien.

Van 01/01/2020 tot 31/12/2025

	2021		
	Jaarrekening	Eindkredieten	Initiële kredieten
Exploitatie			
Uitgaven	0	0	0
Ontvangsten	0	0	0
Saldo	0	0	0
Investerings			
Uitgaven	53.087	106.000	0
Ontvangsten	152.394	110.994	0
Saldo	99.307	4.994	0
Financiering			
Uitgaven	0	0	0
Ontvangsten	0	0	0
Saldo	0	0	0

Actie: ACT-109: Een betrouwbaar draadloos netwerk voor al onze scholen

We voorzien per afdeling een stabiel WIFI-netwerk om tegemoet te komen aan de digitale behoeften van onze scholen

Van 01/01/2020 tot 31/12/2025

Toelichting evaluatie: *Evaluaties:*

Evaluatie 2021: 1ste semester: De opdracht is in uitvoering. De vernieuwing van de netwerkbekabeling in scholen werd gegund en is vermoedelijk eind augustus 2021 klaar. De opstart van de Wifi is afhankelijk van wanneer de access points (antennes die aan muur of plafond gehangen worden) zullen geleverd worden. Er is nog geen exacte leverdatum mogelijk. Men kampt met enorme vertragingen.

Vermoedelijk zal dit in oktober 2021 volledig operationeel zijn in de scholen.

Evaluatie 2021: 2de semester 2021 :De installatie en activatie van WiFi Access Points is in uitvoering. In het voorjaar van 2022 zal dit project afgewerkt zijn.

	2021		
	Jaarrekening	Eindkredieten	Initiële kredieten
Exploitatie			
Uitgaven	0	0	0
Ontvangsten	0	0	0
Saldo	0	0	0
Investerings			
Uitgaven	53.087	106.000	0
Ontvangsten	0	0	0
Saldo	-53.087	-106.000	0
Financiering			
Uitgaven	0	0	0
Ontvangsten	0	0	0
Saldo	0	0	0

Actie: ACT-147: Digisprong : kwaliteitsvolle digitalisering in het onderwijs

Het Vlaams onderwijs loopt achterop op het valk van digitalisering in de scholen. Vlaanderen grijpt de coronacrisis aan om te investeren in een grote digisprong voor alle scholen.

Een eerste voorwaarde betreft de ICT-uitrusting van leerlingen en scholen. Het vijfde leerjaar wordt voortaan een mijlpaal in het leven van elk kind. Het wordt het leerjaar waarin elk kind een eigen ICT-toestel krijgt. Voor de leerkrachten voorzien we in een specifieke impuls voor ICT-materiaal en aangepaste ICT-opleidingen.

Digisprong concentreert zich op vier cruciale en samenhangende speerpunten :

- een toekomstgerichte en veilige ICT-infrastructuur voor alle scholen
- een sterk ondersteunend en doeltreffend ICT-beleid
- ICT-competente leerkrachten en aangepaste digitale middelen
- een kennis- en adviescentrum 'Digisprong' ten dienste van het onderwijsveld

Van 01/01/2021 tot 31/12/2025

Toelichting evaluatie: *Evaluaties:*

Evaluatie 2021: 2de semester 2021 : De toegekende subsidie werd ontvangen. In 2022 zal de subsidie volgens de vastgestelde voorwaarden worden aangewend.

	2021		
	Jaarrekening	Eindkredieten	Initiële kredieten
Exploitatie			
Uitgaven	0	0	0
Ontvangsten	0	0	0
Saldo	0	0	0
Investerings			
Uitgaven	0	0	0
Ontvangsten	152.394	110.994	0
Saldo	152.394	110.994	0
Financiering			
Uitgaven	0	0	0
Ontvangsten	0	0	0
Saldo	0	0	0

Actieplan: AP-30: De lokale economie aanmoedigen via een ondersteunend beleid

De lokale economie is samen met het verenigingsleven een drijvende kracht voor een dynamische gemeente. We willen onze ondernemers en (startende) handelaars beter ondersteunen.

Van 01/01/2020 tot 31/12/2025

	2021		
	Jaarrekening	Eindkredieten	Initiële kredieten
Exploitatie			
Uitgaven	15.565	25.000	10.000
Ontvangsten	12.325	0	0
Saldo	-3.240	-25.000	-10.000
Investerings			
Uitgaven	0	0	0
Ontvangsten	0	0	0
Saldo	0	0	0
Financiering			
Uitgaven	0	0	0
Ontvangsten	0	0	0
Saldo	0	0	0

Actie: ACT-110: Uitbreiding systeem waardebonnen lokale handelaars

Het gemeentebestuur ondersteunt momenteel jubilarissen en ouders van pasgeborenen door hen waardebons ter beschikking te stellen die bij lokale handelaars kunnen worden ingewisseld. Het project loopt vlot. We willen graag het deelnemersaantal zien stijgen en de modaliteiten om bons uit te keren vergroten, zodat de handelaars extra ondersteund worden,

Van 01/01/2020 tot 31/12/2025

Toelichting evaluatie: *Evaluaties:*

Evaluatie 2021: 2de semester 2021 : De speciale actie coronabon ter waarde van 5 euro voor elke inwoner van de gemeente Galmaarden werd afgerond. De inwoners konden deze bonnen bij de lokale handelaars inruilen. Er werd voor iets meer dan 34.000 euro gespendeerd bij de lokale handelaars. Dit is ongeveer 76 % van het oorspronkelijk geraamde bedrag.

Daarnaast werd het systeem van de waardebonnen uitgebreid met de mogelijkheid tot aankopen van cadeaubonnen van 10 en 25 euro. Hiermee werd gestart in de 2de helft van december. Het is dan ook nog te vroeg voor een evaluatie van deze actie.

	2021		
	Jaarrekening	Eindkredieten	Initiële kredieten
Exploitatie			
Uitgaven	15.565	25.000	10.000
Ontvangsten	12.325	0	0
Saldo	-3.240	-25.000	-10.000
Investerings			
Uitgaven	0	0	0
Ontvangsten	0	0	0
Saldo	0	0	0
Financiering			
Uitgaven	0	0	0
Ontvangsten	0	0	0
Saldo	0	0	0

Actie: ACT-111: Informatiekanaal voor handelaars en ondernemers opzetten

Met de vernieuwing van de gemeentelijke website willen we ook actief inzetten op de blinde vlek aan informatie voor (startende) ondernemers. Het gemeentebestuur wil haar ondernemers enerzijds in de schijwerpers zetten en anderzijds informeren om hun zaak nog beter te laten bloeien een aan alle reglementaire bepalingen te laten voldoen. De interactie tussen ons lokaal bestuur en de lokale ondernemers moet op die manier stijgen en aanleiding geven tot een beter ondersteunend beleid.

Van 01/01/2020 tot 31/12/2025

Actie: ACT-112: Indien voldoende interesse oprichten handelaarsvereniging

Een bevraging zal moeten uitwijzen of er een noodzaak wordt aangevoeld aan het oprichten van een handelaarsvereniging. Het gemeentebestuur zal zich als partner opstellen om een dergelijke oprichting logistiek mee te ondersteunen als de vraag voldoende groot is.

Van 01/01/2020 tot 31/12/2025

Toelichting evaluatie: *Evaluaties:*

Evaluatie 2021: 1ste semester 2021: door de coronacrisis kon er tijdens de eerste jaarhelft nog geen fysiek overleg georganiseerd worden.

Evaluatie 2021: 2de semester 2021: De coronasituatie liet het niet toe een groet groep mensen fysiek bij elkaar te brengen. Voo 2022 wordt al een agenda voorbereid voor een overleg over: publiek toegankelijke inrichtingen, terrassen, en het project van de Sint-Pieterskerk

Actieplan: AP-31: Levenslang leren organiseren en promoten

Naast de reeds bestaande initiatieven die behouden bleven onder het gelijkblijvend beleid, worden er bijkomende vormingsinitiatieven aangeboden.

Van 01/01/2020 tot 31/12/2025

	2021		
	Jaarrekening	Eindkredieten	Initiële kredieten
Exploitatie			
Uitgaven	0	0	600
Ontvangsten	0	0	0
Saldo	0	0	-600
Investerings			
Uitgaven	0	0	0
Ontvangsten	0	0	0
Saldo	0	0	0
Financiering			
Uitgaven	0	0	0
Ontvangsten	0	0	0
Saldo	0	0	0

Actie: ACT-113: 2-jaarlijkse organisatie EHBO voor verenigingen

Om de 2 jaar wordt er een cursus EHBO voor verenigingen georganiseerd. Tijdens deze initiatie 'eerste hulp' leren de deelnemers eerste hulp toe te passen in een aantal praktische situaties.

Van 01/01/2020 tot 31/12/2025

Toelichting evaluatie: *Evaluaties:*

Evaluatie 2021: 1ste semester 2021: De verenigingen hebben hun normale werking nog niet helemaal terug kunnen opnemen als gevolg van corona. In het najaar zal geëvalueerd worden of een EHBO-opleiding georganiseerd kan worden.

Evaluatie 2021: 2de semester 2021 : Er kon dit jaar, omwille van de coronotoestand, geen opleiding georganiseerd worden.

	2021		
	Jaarrekening	Eindkredieten	Initiële kredieten
Exploitatie			
Uitgaven	0	0	600
Ontvangsten	0	0	0
Saldo	0	0	-600
Investerings			
Uitgaven	0	0	0
Ontvangsten	0	0	0
Saldo	0	0	0
Financiering			
Uitgaven	0	0	0
Ontvangsten	0	0	0
Saldo	0	0	0

Beleidsdoelstelling: BD-7: Galmaarden verbindt haar individuele inwoners tot een open, gastvrije en en interactieve gemeenschap

Van 01/01/2020 tot 31/12/2025

	2021		
	Jaarrekening	Eindkredieten	Initiële kredieten
Exploitatie			
Uitgaven	36.016	58.170	105.570
Ontvangsten	6.495	8.100	3.100
Saldo	-29.520	-50.070	-102.470
Investerings			
Uitgaven	167.746	379.000	549.000
Ontvangsten	0	150.000	100.000
Saldo	-167.746	-229.000	-449.000
Financiering			
Uitgaven	0	0	0
Ontvangsten	0	0	0
Saldo	0	0	0

Actieplan: AP-32: Participatieve acties worden doorheen de beleidsdomeinen opgezet

Het traject burgerparticipatie wordt dag in dag uit doorgetrokken op continue en projectmatige basis.

Van 01/01/2020 tot 31/12/2025

	2021		
	Jaarrekening	Eindkredieten	Initiële kredieten
Exploitatie			
Uitgaven	4.541	10.850	10.850
Ontvangsten	0	0	0
Saldo	-4.541	-10.850	-10.850
Investerings			
Uitgaven	0	0	0
Ontvangsten	0	0	0
Saldo	0	0	0
Financiering			
Uitgaven	0	0	0
Ontvangsten	0	0	0
Saldo	0	0	0

Actie: ACT-114: Opzetten van een bevraging van een referentiegroep

Deze referentiegroep van inwoners kan worden omschreven als de 'stille meerderheid', een statistisch relevante groep van bij voorkeur niet-geëngageerde inwoners. Zij zullen op regelmatige basis (minstens 1 maal, maximaal 3 maal per jaar) worden gecontacteerd om telefonisch, online of op papier feedback te geven bij het geplande of te plannen beleid (extern begeleid). 1350 inwoners worden aangeschreven om deel te nemen. Het streefdoel is een inwonerspanel te kunnen opbouwen van minstens 378 personen.

Van 01/01/2020 tot 31/12/2025

Toelichting evaluatie: *Evaluaties:*

Evaluatie 2021: 1ste semester 2021 : In februari 2021 werd het inwonerspanel vernieuwd. Het inwonerspanel bestaat nu uit 338 inwoners. In april werd het thema 'Vrije tijd' bevroegd. Hier haalden we een responsgraad van 78%.

Evaluatie 2021: 2de semester 2021: Het inwonerspanel bestaat uit 329 inwoners. In december werd het thema 'dienstverlening' bevroegd. Hier haalden we een responsgraad van 60%. De lagere responsgraad is te wijten aan de bevroegingsperiode (december, in aanloop van de feestdagen).

	2021		
	Jaarrekening	Eindkredieten	Initiële kredieten
Exploitatie			
Uitgaven	4.541	10.100	10.100
Ontvangsten	0	0	0
Saldo	-4.541	-10.100	-10.100
Investerings			
Uitgaven	0	0	0
Ontvangsten	0	0	0
Saldo	0	0	0
Financiering			
Uitgaven	0	0	0
Ontvangsten	0	0	0
Saldo	0	0	0

Actie: ACT-115: Oprichten van een seniorenraad

De bevolking 'vergrijs't. Senioren vormen een grote en belangrijke doelgroep voor het lokaal beleid. Daarom willen we hen ook via een adviesraad een stem geven bij het voorbereiden van het beleid, maar ook bij de uitvoering en de bijsturing ervan.

Van 01/01/2020 tot 31/12/2025

	2021		
	Jaarrekening	Eindkredieten	Initiële kredieten
Exploitatie			
Uitgaven	0	750	750
Ontvangsten	0	0	0
Saldo	0	-750	-750
Investerings			
Uitgaven	0	0	0
Ontvangsten	0	0	0
Saldo	0	0	0
Financiering			
Uitgaven	0	0	0
Ontvangsten	0	0	0
Saldo	0	0	0

Actieplan: AP-33: Een kwaliteitsvol activiteitsaanbod spreekt elke inwoner van jong tot oud aan

Er worden al heel wat activiteiten op poten gezet door onze vrijetijdsdiensten en het lokale verenigingsleven. We willen de resterende noden detecteren en er op inspelen.

Van 01/01/2020 tot 31/12/2025

	2021		
	Jaarrekening	Eindkredieten	Initiële kredieten
Exploitatie			
Uitgaven	30.295	37.000	61.500
Ontvangsten	0	0	0
Saldo	-30.295	-37.000	-61.500
Investerings			
Uitgaven	0	0	0
Ontvangsten	0	0	0
Saldo	0	0	0
Financiering			
Uitgaven	0	0	0
Ontvangsten	0	0	0
Saldo	0	0	0

Actie: ACT-116: Een vrijetijdsaanbod voorzien, ook op maat van senioren

Er is een attractief aanbod aan (vrijetijds)activiteiten voor kinderen, jongeren, volwassenen en senioren en dit zowel op vlak van sport, cultuur, vorming als amusement.

Van 01/01/2020 tot 31/12/2025

Toelichting evaluatie: *Evaluaties:*

Evaluatie 2021: 1ste semester 2021: Omwille van corona werden diverse activiteiten in het voorjaar uitgesteld of afgelast: Kaffee Matinee, buitenspeeldag, garageverkoop, lessen onderhoudsturnen voor senioren, sportviering, kleutersportkamp, ... De speelpleinwerking in de paasvakantie en de sportregio-activiteit Kijk! Ik Fiets! (12/06) konden wel doorgaan. Ook een aantal workshops van Avansa werden online aangeboden.

Evaluatie 2021: 2de semester 2021: Ondanks de coronamaatregelen konden een aantal activiteiten toch georganiseerd worden: zomersportkampen i.s.m. Sportigo, lessen onderhoudsturnen voor senioren, speelpleinwerking zomer, zomeractiviteiten Jeugdregio Pajottenland, Superkindjesdag, Smart Café en workshops i.s.m. Avansa, Ezelsoor, ...

	2021		
	Jaarrekening	Eindkredieten	Initiële kredieten
Exploitatie			
Uitgaven	30.295	37.000	61.000
Ontvangsten	0	0	0
Saldo	-30.295	-37.000	-61.000
Investerings			
Uitgaven	0	0	0
Ontvangsten	0	0	0
Saldo	0	0	0
Financiering			
Uitgaven	0	0	0
Ontvangsten	0	0	0
Saldo	0	0	0

Actie: ACT-117: Opleidingen organiseren voor monitoren

Ter voorbereiding op de speelpleinweken krijgen de aangestelde monitoren een opleiding tijdens dewelke ze met hun medemonitoren aan de slag gaan om de speelpleinweken praktisch uit te werken.

Van 01/01/2020 tot 31/12/2025

Toelichting evaluatie: *Evaluaties:*

Evaluatie 2021: 1ste semester 2021: Omwille van corona kon ook in 2021 geen opleiding georganiseerd worden voor de monitoren.

Evaluatie 2021: 2de semester 2021: De volgende opleiding wordt gepland in het voorjaar 2022.

	2021		
	Jaarrekening	Eindkredieten	Initiële kredieten
Exploitatie			
Uitgaven	0	0	500
Ontvangsten	0	0	0
Saldo	0	0	-500
Investerings			
Uitgaven	0	0	0
Ontvangsten	0	0	0
Saldo	0	0	0
Financiering			
Uitgaven	0	0	0
Ontvangsten	0	0	0
Saldo	0	0	0

Actieplan: AP-34: Deel- en ruilprojecten worden geïnitieerd

De deel- en ruileconomie vindt steeds meer ingang in onze samenleving. Een aantal bescheiden initiatieven zullen bij wijze van proefproject opgezet worden. Het succes ervan wordt gemeten.

Van 01/01/2020 tot 31/12/2025

	2021		
	Jaarrekening	Eindkredieten	Initiële kredieten
Exploitatie			
Uitgaven	1.005	2.000	1.000
Ontvangsten	1.031	3.100	3.100
Saldo	27	1.100	2.100
Investerings			
Uitgaven	370	4.000	4.000
Ontvangsten	0	0	0
Saldo	-370	-4.000	-4.000
Financiering			
Uitgaven	0	0	0
Ontvangsten	0	0	0
Saldo	0	0	0

Actie: ACT-118: Weggeefkast Huis van het Kind

In samenwerking met Huis van het Kind wordt een weggeefkast geplaatst in het GC Baljuwhuis om ouders te helpen kinderspullen uit te wisselen.

Van 01/01/2020 tot 31/12/2025

Actie: ACT-119: Openbare boekenruilkasten bibliotheek

In elke deelgemeente worden boekenruilkastjes geplaatst. Deze mini-bibliotheekjes zijn vrij toegankelijk voor iedereen. Je neemt een boek uit het kastje en zet er eentje voor in de plaats.

Van 01/01/2020 tot 31/12/2025

Toelichting evaluatie: *Evaluaties:*

Evaluatie 2021: 1ste semester 2021: de boekenruilkastjes zijn in de zomer van 2021 officieel geopend en in gebruik genomen. De meters en peters nemen de taak op zich om deze frequent te controleren en eventuele zaken te melden aan de dienst bibliotheek.

Actie: ACT-120: Opstart spel-o-theek

Binnen de bibliotheek wordt er een uitleendienst voor speelgoed opgezet als duurzaam en goedkoop alternatief voor overvolle speelgoedkasten. Er wordt hiermee ook getracht de kansarmoede op vlak van ontwikkeling via speelgoed te verkleinen.

Van 01/01/2020 tot 31/12/2025

Toelichting evaluatie: *Evaluaties:*

*Evaluatie 2021: 1ste semester 2021: hier werd voorlopig nog geen actie voor ondernomen.
Evaluatie 2021: 2de semester 2021: hier werd voorlopig nog geen actie voor ondernomen omwille van het verlaagde bezoek - om coronaredenen - aan de bib en de prioriteit voor het project babytheek.*

Actie: ACT-144: Oprichten en uitbaten van een babytheek

De Babytheek is een bibliotheek voor babyspullen: een handig uitleensysteem voor babyspullen die je slechts kort nodig hebt. Of je nu klein woont, een beperkt budget hebt of radicaal wil kiezen voor minder spullen... de Babytheek is het antwoord voor jonge gezinnen op zoek naar duurzaam baby materiaal.

Van 01/01/2020 tot 31/12/2025

Toelichting evaluatie: *Evaluaties:*

*Evaluatie 2021: 1ste semester 2021: het lokaal van de babytheek staat klaar, er zijn spullen aanwezig om uit te lenen en er is een aanzet tot huishoudelijk reglement en een samenwerkingsovereenkomst tussen Galmaarden, Herne en Bever. Het vrijwilligersbeleid wordt nog afgestemd tussen de 3 deelnemende gemeenten. Nadien worden alle documenten ter goedkeuring voorgelegd aan de gemeenteraad en kan de babytheek openen.
Evaluatie 2021: 2de semester 2021 : De samenwerkingsovereenkomst tussen Herne, Bever en Galmaarden werd goedgekeurd door de gemeenteraad van 21 december 2021. Verder keurde de gemeenteraad ook het huishoudelijk reglement en het retributiereglement goed. De opening van de babytheek staat gepland op 6 april 2022.*

	2021		
	Jaarrekening	Eindkredieten	Initiële kredieten
Exploitatie			
Uitgaven	1.005	2.000	1.000
Ontvangsten	1.031	3.100	3.100
Saldo	27	1.100	2.100
Investerings			
Uitgaven	370	4.000	4.000
Ontvangsten	0	0	0
Saldo	-370	-4.000	-4.000
Financiering			
Uitgaven	0	0	0
Ontvangsten	0	0	0
Saldo	0	0	0

Actieplan: AP-35: Er wordt voorzien in aangename ontmoetings- en speelruimte

Ontmoeting is een kernvoorwaarde voor een open en sociale gemeenschap. Werken aan ruimte voor ontmoeting zien we als een belangrijke investering.

Van 01/01/2020 tot 31/12/2025

	2021		
	Jaarrekening	Eindkredieten	Initiële kredieten
Exploitatie			
Uitgaven	0	0	0
Ontvangsten	0	0	0
Saldo	0	0	0
Investerings			
Uitgaven	64.306	265.000	435.000
Ontvangsten	0	150.000	100.000
Saldo	-64.306	-115.000	-335.000
Financiering			
Uitgaven	0	0	0
Ontvangsten	0	0	0
Saldo	0	0	0

Actie: ACT-121: Herinrichting Baljuwtuin

De Baljuwtuin is een waardevol stukje groen dat de dorpskern van Galmaarden met de Markbedding verbindt. De tuin wordt vandaag ondergewaardeerd. In samenwerking met het Regionaal Landschap Pajottenland en Zennevallei wordt een participatief traject opgezet om de tuin te valoriseren. Recent werd een subsidieaanvraag ingediend in het kader van het Natuur in je buurt-project. De realisatie moet aandacht hebben voor: natuurwaarden, actief gebruik van de tuin door diverse doelgroepen, speelruimte, de educatieve en toeristische waarde van de site (natuurbeleving) en moet de mogelijkheid laten om op regelmatige basis evenementen in te richten

Van 01/01/2020 tot 31/12/2025

Toelichting evaluatie: *Evaluaties:*

Evaluatie 2021: 1ste semester 2021: Voor het participatietraject werden volgende acties ondernomen in de periode april-juni:

- 3 Baljuwbabbels: sectorbrainstorms/gesprekken/terreinbezoeken met projectpartners en stakeholders

- online vragenlijst (175 respondenten)

- ideeënoproep in het infoblad Samen

- ideeënoproep bij de scholen

Met deze ideeën gaat in het najaar een ontwerpteam aan de slag. Voor de ontwerpoperdracht werden offertes opgevraagd. De deadline was 29 juni 2021. Nadien kan de opdracht gegund worden.

Evaluatie 2021: 2de semester 2021: De ontwerpoperdracht werd gegund aan Pro Natura. Er werden diverse overlegmomenten ingepland met de landschapsarchitecte van Pro Natura, het Regionaal Landschap, de technische medewerkers, de gemeentelijke ambtenaren en de bevoegde schepenen om het ontwerpplan te bespreken.

	2021		
	Jaarrekening	Eindkredieten	Initiële kredieten
Exploitatie			
Uitgaven	0	0	0
Ontvangsten	0	0	0
Saldo	0	0	0
Investerings			
Uitgaven	10.000	150.000	100.000
Ontvangsten	0	150.000	100.000
Saldo	-10.000	0	0
Financiering			
Uitgaven	0	0	0
Ontvangsten	0	0	0
Saldo	0	0	0

Actie: ACT-122: Uitbreiden project speelstraten

Het concept 'speelstraat' wordt meer gepromoot. Speelstraten moeten kinderen, jongeren maar ook de volwassen bewoners meer ruimte geven voor ontmoeting.

Van 01/01/2020 tot 31/12/2025

Toelichting evaluatie: *Evaluaties:*

Evaluatie 2021: 1ste semester 2021: de procedure werd uitgeschreven. Er is nog geen extra promotie gemaakt rond de speelstraten. Hiervoor zal samengewerkt worden met de dienst communicatie. In het voorjaar 2021 werden geen aanvragen ingediend voor een speelstraat.
Evaluatie 2021: 2de semester 2021: de procedure werd uitgeschreven. Er is nog geen extra promotie gemaakt rond de speelstraten. Hiervoor zal samengewerkt worden met de dienst communicatie. In 2021 werden geen aanvragen ingediend voor een speelstraat

Actie: ACT-123: Project herbestemming Sint-Pieterskerk

Na de desaffectatie van de kerk en de input uit de haalbaarheidsstudie (bibliotheek/polyvalente ontmoetingsplek) die door het Team Vlaamse Bouwmeester werd gevoerd, zal een projectgroep opgericht worden die belast wordt met de voorbereiding van het lastenboek om een architect aan te duiden. Haviland zal dit deel van het traject mee begeleiden. Aansluitend zal er een architecturaal ontwerp ontstaan en zullen de werken worden aanbesteed aan een aannemer en in uitvoering gaan. Voor dit project zal naargelang de definitieve bestemming ervan verder worden gezocht naar maximale subsidiëring via alle beschikbare kanalen (restauratie/duurzame aanleg dorpscentrum/toeristische troeven/...). Agentschap Onroerend Erfgoed is op dat vlak een belangrijke partner en wordt betrokken in het hele verhaal.

Van 01/01/2020 tot 31/12/2025

	2021		
	Jaarrekening	Eindkredieten	Initiële kredieten
Exploitatie			
Uitgaven	0	0	0
Ontvangsten	0	0	0
Saldo	0	0	0
Investerings			
Uitgaven	48.957	100.000	300.000
Ontvangsten	0	0	0
Saldo	-48.957	-100.000	-300.000
Financiering			
Uitgaven	0	0	0
Ontvangsten	0	0	0
Saldo	0	0	0

Actie: ACT-124: Studie naar een nieuwe polyvalente zaal

Deze legislatuur wordt de afweging gemaakt of de polyvalente zaal Willem Tell op de bestaande site en in de bestaande vorm kan blijven behouden. De ouderdom van het gebouw vraagt op middellange termijn ernstige investeringen. De nood aan een dergelijk gebouw is groot. Als alternatief zal onderzocht worden of er op een alternatieve site een nieuwe polyvalente ruimte kan worden gecreëerd.

Van 01/01/2020 tot 31/12/2025

Toelichting evaluatie: *Evaluaties:*

Evaluatie 2021: 1ste semester 2021 : Deze actie werd nog niet opgestart.

Evaluatie 2021: 2de semester 2021: Er werd marktverkennd contact opgenomen met intercommunale Haviland om referentieprojecten op te vragen. Dit om een zicht te krijgen op de hedendaagse infrastructurele noden en de financiering van een dergelijk project.

	2021		
	Jaarrekening	Eindkredieten	Initiële kredieten
Exploitatie			
Uitgaven	0	0	0
Ontvangsten	0	0	0
Saldo	0	0	0
Investerings			
Uitgaven	0	0	10.000
Ontvangsten	0	0	0
Saldo	0	0	-10.000
Financiering			
Uitgaven	0	0	0
Ontvangsten	0	0	0
Saldo	0	0	0

Actie: ACT-125: Realisatie openbaar Wifi-netwerk in dorpscentra (Wifi4EU)

Ons bestuur ontving een voucher van het Wifi4EU-project ter waarde van 15,000 euro. De voorwaarden voor de ontvangst van de subsidie zijn zeer strikt. Er zal een kosten-batenanalyse gemaakt worden na een prijsvraag om na te gaan in hoeverre het interessant en betaalbaar is om deze dienstverlening, publieke wifi op de 3 dorpspleinen, op poten te zetten

Van 01/01/2020 tot 15/01/2021

Toelichting evaluatie: *Evaluaties:*

Evaluatie 2021: De actie is definitief stopgezet omdat de eenmalige subsidie niet in verhouding staat tot de hoge recurrente kosten van het aanbieden en onderhouden van dit project. Op heel wat plaatsen wordt het plaatselijke lokale wifi-netwerk toegankelijk gemaakt zonder deze meerkost bij een derde partij te genereren.

Actie: ACT-126: Plaatsen of vernieuwen speeltoestellen

Er wordt bijkomende veilige speelruimte gecreëerd voor kinderen van 0-12 jaar. De kinderen kunnen zich uitleven op diverse speeltoestellen die hun motorische ontwikkeling stimuleert.

Van 01/01/2020 tot 31/12/2025

Toelichting evaluatie: *Evaluaties:*

Evaluatie 2021: 1ste semester 2021: Op 2 juni werd een nieuwe draaitoestel geplaatst op het speelplein aan het sportcomplex van Galmaarden. Het toestel werd besteld bij de firma Yalp voor een bedrag van 3.252,00 euro (exclusief BTW).

	2021		
	Jaarrekening	Eindkredieten	Initiële kredieten
Exploitatie			
Uitgaven	0	0	0
Ontvangsten	0	0	0
Saldo	0	0	0
Investerings			
Uitgaven	5.349	15.000	25.000
Ontvangsten	0	0	0
Saldo	-5.349	-15.000	-25.000
Financiering			
Uitgaven	0	0	0
Ontvangsten	0	0	0
Saldo	0	0	0

Actieplan: AP-36: Het sportbeleid wil bestaande initiatieven versterken en vastgestelde leemten invullen

De voorbije jaren werd in samenwerking met een actieve sportraad ingezet op succesvolle initiatieven. Deze worden voortgezet in het gelijkblijvend beleid. We willen de verenigingen nog meer in de kijker zetten en hen tot nog intensievere samenwerking uitnodigen.

Van 01/01/2020 tot 31/12/2025

	2021		
	Jaarrekening	Eindkredieten	Initiële kredieten
Exploitatie			
Uitgaven	174	300	0
Ontvangsten	5.464	5.000	0
Saldo	5.290	4.700	0
Investerings			
Uitgaven	103.070	110.000	110.000
Ontvangsten	0	0	0
Saldo	-103.070	-110.000	-110.000
Financiering			
Uitgaven	0	0	0
Ontvangsten	0	0	0
Saldo	0	0	0

Actie: ACT-127: De sportclubs actiever promoten bij jongeren bij bestaande initiatieven

Kinderen kunnen op verschillende momenten kennismaken met onze gemeentelijke sportclubs: sportkampen, initiaties in kinderopvang geven, tijdens de sportdagen sportclubs betrekken.

Van 01/01/2020 tot 31/12/2025

Toelichting evaluatie: *Evaluaties:*

Evaluatie 2021: 1ste semester 2021: In mei werd er ingetekend voor de Maand van de Sportclub, een initiatief van Sport Vlaanderen dat de werking van de sportclubs promoot in de maand september. In het kader van de Maand van de Sportclub biedt Galmaarden alle 6-12 jarigen een sportpas aan waarmee ze gratis initiaties kunnen volgen bij de deelnemende sportclubs. De sportpassen zullen begin september verdeeld worden via alle Galmaardse scholen. Kinderen die geen school lopen in de gemeente zullen hun sportpas kunnen afhalen op de sportdienst.

Evaluatie 2021: 2de semester 2021: 33 kinderen hebben een volledig ingevulde sportpas ingeleverd bij de sportdienst en ontvingen een sportersbelevenmeer-cadeautje.

Actie: ACT-143: Het aanleggen van een padelsterrein

Padel is toegankelijk voor alle leeftijden en is erg aantrekkelijk door zijn sociaal karakter. Een ideale sport om te spelen met vrienden, familie of collega's. Padel is plezierig en uitdagend voor sportievelingen van eender welk niveau! Door de laagdrempeligheid is padel een snel groeiende sport.

Padel is een mix van tennis en squash. Het wordt zowel enkel als dubbel gespeeld op een rechthoekig terrein omringd door U-vormige glazen of betonnen wanden. Bij padel moet de bal over het net op de speelhelft van de tegenstanders geslagen worden, zonder dat de bal eerst de wanden raakt. De bal blijft echter in het spel als deze eerst de grond raakt en nadien één van de wanden. Dit zorgt voor langere rally's en meer spelplezier. Het betekent ook dat tactiek belangrijker is dan kracht!

De bouw van een nieuwe constructie bestaat uit grond- en funderingswerken en de bovenbouw. De kostprijs varieert in functie van de gebruikte materialen en het type ondergrond.

Van 01/12/2020 tot 31/12/2025

Toelichting evaluatie: *Evaluaties:*

Evaluatie 2021: 1ste semester 2021: De opdracht 'Aanleg van 2 padelsterreinen op het sportcomplex Galmaarden (Stationsstraat) met verlichting' werd op 16 juni gegund aan de aannemer Tomaspur voor een bedrag van 75.808,35 euro exclusief btw of 91.728,10 euro inclusief 21% btw.

Evaluatie 2021: 2de semester 2021 : In het najaar werd het padelsterrein in gebruik genomen. Via een online reservatiesysteem kunnen de terreinen gehuurd worden.

	2021		
	Jaarrekening	Eindkredieten	Initiële kredieten
Exploitatie			
Uitgaven	174	300	0
Ontvangsten	5.464	5.000	0
Saldo	5.290	4.700	0
Investerings			
Uitgaven	103.070	110.000	110.000
Ontvangsten	0	0	0
Saldo	-103.070	-110.000	-110.000
Financiering			
Uitgaven	0	0	0
Ontvangsten	0	0	0
Saldo	0	0	0

Actieplan: AP-37: Het verenigingsleven is de spil van onze gemeenschap en wordt sterk ondersteund

Het waardevolle verenigingsleven moeten we koetseren en blijven ondersteunen

Van 01/01/2020 tot 31/12/2025

	2021		
	Jaarrekening	Eindkredieten	Initiële kredieten
Exploitatie			
Uitgaven	0	1.000	21.000
Ontvangsten	0	0	0
Saldo	0	-1.000	-21.000
Investerings			
Uitgaven	0	0	0
Ontvangsten	0	0	0
Saldo	0	0	0
Financiering			
Uitgaven	0	0	0
Ontvangsten	0	0	0
Saldo	0	0	0

Actie: ACT-128: De gemeentelijke subsidiereglementen worden geëvalueerd en vereenvoudigd

De gemeentelijke subsidiereglementen cultuur, jeugd en sport worden herwerkt tot eenduidige documenten die vlot hanteerbaar zijn voor zowel de aanvragen als de verwerker.

Van 01/01/2020 tot 31/12/2025

Toelichting evaluatie: *Evaluaties:*

Evaluatie 2021: 1ste semester 2021: De vernieuwde reglementen zijn klaar en zullen ter goedkeuring worden voorgelegd aan de gemeenteraad van 27 juli 2021. Het gaat om volgende reglementen:

- *Erkenningsreglement Galmaardse verenigingen*
- *Subsidiereglement voor Galmaardse sportverenigingen*
- *Subsidiereglementen (startsubsidie en basis- en werkingssubsidie) voor Galmaardse jeugdverenigingen*
- *Subsidiereglement voor Galmaardse socio-culturele verenigingen*
- *Reglement projectsubsidies*

Evaluatie 2021: 2de semester 2021: De vernieuwde reglementen werden goedgekeurd op de gemeenteraad van 27 juli 2021 en bekend gemaakt via de gemeentelijke website.

Actie: ACT-129: Subsidiereglement voor jubilerende verenigingen

Er wordt een reglement opgesteld voor betoelaging van verenigingen die een jubileum vieren.

Van 01/01/2020 tot 31/12/2021

	2021		
	Jaarrekening	Eindkredieten	Initiële kredieten
Exploitatie			
Uitgaven	0	1.000	1.000
Ontvangsten	0	0	0
Saldo	0	-1.000	-1.000
Investerings			
Uitgaven	0	0	0
Ontvangsten	0	0	0
Saldo	0	0	0
Financiering			
Uitgaven	0	0	0
Ontvangsten	0	0	0
Saldo	0	0	0

Actie: ACT-130: Logistieke ondersteuning aan verenigingen wordt vastgelegd in een afsprakennota

Er wordt een reglement opgesteld die de logistieke steun aan verenigingen moet definiëren. Welke vereniging kan op welke ondersteuning rekenen en tegen welke vergoeding ?

Van 01/01/2020 tot 31/12/2025

Toelichting evaluatie: *Evaluaties:*

Evaluatie 2021: 1ste semester 2021: Er werd nog geen afsprakennota opgemaakt.

Evaluatie 2021: 2de semester 2021: De afsprakennota wordt in 2022 voorgelegd aan het college en de gemeenteraad. In eerste instantie wordt gewerkt aan een afsprakennota over de logistieke ondersteuning van kampen van jeugdverenigingen.

Actie: ACT-131: Afbraak van 'de Ratte' en oprichting polyvalente ruimte met opslagfunctie

Het gebouw is in verouderde staat en dient te worden afgebroken. Tegelijk zal worden gekeken om een nieuw gebouw op te trekken, waar een polyvalente ruimte zal worden in ondergebracht, alsook stockageruimte voor de technische dienst van het Baljuwhuis

Van 01/01/2020 tot 31/12/2025

Toelichting evaluatie: *Evaluaties:*

Evaluatie 2021: 1ste semester 2021 : deze actie werd nog niet opgestart.

Evaluatie 2021: 2de semester 2021: deze actie werd nog niet opgestart.

	2021		
	Jaarrekening	Eindkredieten	Initiële kredieten
Exploitatie			
Uitgaven	0	0	20.000
Ontvangsten	0	0	0
Saldo	0	0	-20.000
Investerings			
Uitgaven	0	0	0
Ontvangsten	0	0	0
Saldo	0	0	0
Financiering			
Uitgaven	0	0	0
Ontvangsten	0	0	0
Saldo	0	0	0

Actieplan: AP-38: De bestaande bibliotheek zal uitgroeien tot een bibliotheek van de toekomst

Een bibliotheek van de toekomst moet de digitale mogelijkheden verder verkennen en gebuiken en bovenal in ruimte voor ontmoeting en kennisdeling voorzien.

Van 01/01/2020 tot 31/12/2025

	2021		
	Jaarrekening	Eindkredieten	Initiële kredieten
Exploitatie			
Uitgaven	0	5.000	5.000
Ontvangsten	0	0	0
Saldo	0	-5.000	-5.000
Investerings			
Uitgaven	0	0	0
Ontvangsten	0	0	0
Saldo	0	0	0
Financiering			
Uitgaven	0	0	0
Ontvangsten	0	0	0
Saldo	0	0	0

Actie: ACT-132: Toetreding tot het eengemaakt bibliotheekstelsel

De bibliotheek maakt de overstap naar het eengemaakt bibliotheekstelsel. In het kader van de overheveling van provinciale bevoegdheden naar Vlaanderen komt er een nieuw centraal stelsel in de plaats van het provinciaal bibliotheekstelsel.

Van 01/01/2020 tot 31/12/2025

Toelichting evaluatie: *Evaluaties:*

Evaluatie 2021: 1ste semester 2021 : De bibliotheek zal in maart 2021 live gaan met het nieuwe stelsel. De overgang zal gebeuren onder begeleiding van Cultuurconnect en in samenwerking met de regiobibliotheek Pajottenland & Zennevallei.

Evaluatie 2021: 1ste semester 2021: de bibliotheek is live gegaan op 2 maart 2021. Intussen raakt het nieuwe stelsel ingeburgerd bij de lezers en de medewerkers van de bibliotheek.

	2021		
	Jaarrekening	Eindkredieten	Initiële kredieten
Exploitatie			
Uitgaven	0	5.000	5.000
Ontvangsten	0	0	0
Saldo	0	-5.000	-5.000
Investerings			
Uitgaven	0	0	0
Ontvangsten	0	0	0
Saldo	0	0	0
Financiering			
Uitgaven	0	0	0
Ontvangsten	0	0	0
Saldo	0	0	0

Actieplan: AP-39: Het groene en landelijk karakter van de gemeente uitspelen als toeristische troef

Onze gemeente is geschikt voor alle vormen van zachte recreatie en wil zich op dat vlak nog meer profileren.

Van 01/01/2020 tot 31/12/2025

	2021		
	Jaarrekening	Eindkredieten	Initiële kredieten
Exploitatie			
Uitgaven	0	2.020	6.220
Ontvangsten	0	0	0
Saldo	0	-2.020	-6.220
Investerings			
Uitgaven	0	0	0
Ontvangsten	0	0	0
Saldo	0	0	0
Financiering			
Uitgaven	0	0	0
Ontvangsten	0	0	0
Saldo	0	0	0

Actie: ACT-133: De gebouwen en objecten met erfgoedwaarde worden toegelicht met informatiepanelen

Gebouwen en objecten met erfgoedwaarde worden voorzien van informatiepanelen met tekst, fotomateriaal en een link naar een digitaal platform.

De gemeente Galmaarden treedt op als copromotor voor het LEADER+ project: "Pajottenland 2.0: een land om online lief te hebben" van de Cultuurregio Pajottenland & Zennevallei. Het plaatsen van wegwijzers naar en infoborden aan "points of interest" (POI) voor toeristen en bezoekers in Galmaarden, Tollembeek en Vollezele.

De gebouwen en objecten met erfgoedwaarde worden toegelicht met informatiepanelen.

Het project gaat uit van 2 delen:

Deel 1:

Via de ontwikkeling van een handreiking, organisatie van workshops, webinars ... willen we de drempels verlagen op gebruik te maken van het platform. Op deze manier zorgen we ervoor dat meer informatie beschikbaar wordt.

Deel 2:

Door in te zetten op hergebruik van de informatie, zorgen we ervoor dat de geleverde inspanningen maximaal renderen. We ontwikkelen een open-source widget die het mogelijk maakt om content vanop het platform automatisch binnen te trekken op websites van derden (cfr de Vlaamse bibliotheek catalogus) en motiveren lokale besturen om aan de slag te gaan met QR-pedia bij het aanmaken van QR-codes in het landschap.

Van 01/01/2020 tot 31/12/2025

Toelichting evaluatie: *Evaluaties:*

Evaluatie 2021: 1ste semester 2021: Er is een lijst beschikbaar van alle gebouwen, objecten en bezienswaardigheden in onze gemeente. De lijst werd besproken met de schepen. De lijst is zeer uitgebreid en moet worden gereduceerd en geprioritiseerd zodat men concreet weet welke infoborden men eerst wil realiseren. De "best practices" in onze regio en erbuiten geven aan dat men de info maximaal moet digitaliseren (bijv. Wikipedia + QR-pedia). De afmetingen van infoborden worden op deze manier sterk geminimaliseerd zodat het landschap zo veel mogelijk gevrijwaard wordt van nog meer bordjes met allerhande info. Galmaarden dient nog te beslissen of het dit regionale verhaal zal volgen. Er wordt nog verder nagegaan welke soort infoborden er op de markt beschikbaar zijn.

Evaluatie 2021: 2de semester 2021: de gemeente is copromotor in het LEADER-project "pajottenland 2.0: een land om online lief te hebben" van ZENDER. Dit project beoogt een maximale informatieve ontsluiting van de regio via Wikipedia. Binnen dit project worden de informatieborden bij bezienswaardigheden in Galmaarden verder uitgewerkt. Op de informatieborden komt een QR-code die de link vormt met de informatie beschikbaar op Wikipedia.

Er is een lijst beschikbaar van alle gebouwen, objecten en bezienswaardigheden in onze gemeente. De lijst werd besproken met de schepen. De lijst is zeer uitgebreid en moet worden gereduceerd en geprioritiseerd zodat men concreet weet welke infoborden men eerst wil realiseren. Er wordt nog verder nagegaan welke materialen men moet aankopen voor de realisatie van de infoborden en wegwijzers.

	2021		
	Jaarrekening	Eindkredieten	Initiële kredieten
Exploitatie			
Uitgaven	0	2.020	2.020
Ontvangsten	0	0	0
Saldo	0	-2.020	-2.020
Investerings			
Uitgaven	0	0	0
Ontvangsten	0	0	0
Saldo	0	0	0
Financiering			
Uitgaven	0	0	0
Ontvangsten	0	0	0
Saldo	0	0	0

Actie: ACT-134: Actieve deelname aan erfgoed- en open monumentendag

In samenwerking met lokale erfgoedverenigingen worden er activiteiten uitwerkt binnen het jaarthema van Erfgoeddag en/of Open Monumentendag.

Van 01/01/2020 tot 31/12/2025

Toelichting evaluatie: *Evaluaties:*

Evaluatie 2021: 1ste semester 2021 : De Erfgoeddag gaat in 2021 door op 24 & 25 april. Er staan enkele activiteiten gepland in het Baljuwhuis die kunnen doorgaan indien de huidige Corona maatregelen worden versoepeld. Wellicht moet ook dit jaar de Erfgoeddag afgelast worden omwille van Corona.

Men bekijkt de mogelijkheden voor deelname aan de Open Monumentendag op 18 & 19 september. Het programma moet aangemeld worden uiterlijk op 25 juli 2021.

Evaluatie 2021: 1ste semester 2021: In het kader van de Open Monumentendag op zondag 12 september werd nagegaan of een bezoek met een gids aan kasteel Steenhaut in Vollezele mogelijk was. De eigenaars van het kasteel willen deze activiteit liever uitstellen naar de editie van 2022 wegens corona. De gemeente ondersteunt het programma (4 wandelingen met kunst langsheen het parcours) van Ferm Groot-Galmaarden tijdens de Open Monumentendag op 12 september 2021 door middel van het gratis ter beschikking stellen van een tent, zaal en bar in het Baljuwhuis.

Evaluatie 2021: 2de semester 2021: de Erfgoeddag op 25 april werd geannuleerd wegens Corona. Open Monumentendag vond plaats op 12 september. De gemeente organiseerde geen eigen activiteit omdat de eigenaars van kasteel Steenhaut niet ingingen op onze vraag tot een bezoek aan het kasteel met gids (mogelijks wel in 2022). De gemeente ondersteunde wel het programma (4 wandelingen met kunst langsheen het parcours) van Ferm Groot-Galmaarden tijdens de Open Monumentendag door middel van het gratis ter beschikking stellen van een tent, zaal en bar in het Baljuwhuis.

	2021		
	Jaarrekening	Eindkredieten	Initiële kredieten
Exploitatie			
Uitgaven	0	0	2.000
Ontvangsten	0	0	0
Saldo	0	0	-2.000
Investerings			
Uitgaven	0	0	0
Ontvangsten	0	0	0
Saldo	0	0	0
Financiering			
Uitgaven	0	0	0
Ontvangsten	0	0	0
Saldo	0	0	0

Actie: ACT-135: Inrichten educatief wandelpad tussen Baljuwhuis en Heetveldemolen

In samenwerking met Regionaal Landschap zal er een infobord (toeristische molenroute) worden geplaatst. Er zal bovendien een educatieve rugzak (de weg van graan tot brood) ter beschikking worden gesteld voor scholen en/of verenigingen die het traject vanaf de Heetveldemolen tot de Baljuwtuin afleggen.

Van 01/01/2020 tot 31/12/2025

Toelichting evaluatie: *Evaluaties:*

Evaluatie 2021: 1ste semester 2021: dit project wordt gerealiseerd door het Regionaal Landschap Pajottenland & Zennevallei. De infoborden en rugzakken zijn beschikbaar. De infoborden moeten nog geplaatst worden. Een algemene toelichting van de praktische uitwerking van dit project moet nog gegeven worden door het RLPZ. De projectkost (622 euro) wordt gefactureerd aan de gemeente.

Evaluatie 2021: 2de semester 2021: het educatief wandelpad is een onderdeel van het project "Water en Wind" (2016 - 2019) van het Regionaal Landschap Pajottenland & Zennevallei (RLPZ) dat reeds werd voltooid. De infoborden en palen voor de bewegwijzering van het wandelpad tussen het Baljuwhuis en de Heetveldemolen zijn beschikbaar en kunnen geplaatst worden.

	2021		
	Jaarrekening	Eindkredieten	Initiële kredieten
Exploitatie			
Uitgaven	0	0	2.200
Ontvangsten	0	0	0
Saldo	0	0	-2.200
Investerings			
Uitgaven	0	0	0
Ontvangsten	0	0	0
Saldo	0	0	0
Financiering			
Uitgaven	0	0	0
Ontvangsten	0	0	0
Saldo	0	0	0

Actie: ACT-136: Inrichten uitzichtpunt Congoberg

Het panoramapunt Congoberg zal na opmaak van een gebruiksovereenkomst met de eigenaar ingericht worden met een infobord en een picknickbank. Een haag zal worden aangeplant en bloemenweide aangelegd.

Van 01/01/2020 tot 31/12/2025

Toelichting evaluatie: *Evaluaties:*

Evaluatie 2021: 1ste semester 2021: Hier werd nog geen actie voor ondernomen. Er is nog geen gebruiksovereenkomst met de eigenaar.

Evaluatie 2021: 2de semester 2021: hier werd voorlopig nog geen actie voor ondernomen. Dienst grondgebiedzaken moet een gebruiksovereenkomst met de eigenaar opmaken.

Actieplannen zonder beleidsdoelstelling:

Actieplan: GBB: Verrichtingen zonder beleidsdoelstelling

Van 01/01/2019 tot 31/12/2025

	2021		
	Jaarrekening	Eindkredieten	Initiële kredieten
Exploitatie			
Uitgaven	15.651.411	16.791.016	16.295.334
Ontvangsten	19.151.322	18.224.916	17.160.412
Saldo	3.499.911	1.433.899	865.078
Investerings			
Uitgaven	598.114	619.033	382.309
Ontvangsten	93.735	476.198	69.500
Saldo	-504.379	-142.835	-312.809
Financiering			
Uitgaven	2.174.149	855.851	855.851
Ontvangsten	238.976	8.182	4.962
Saldo	-1.935.173	-847.669	-850.889

Actie: GBB: Verrichtingen zonder beleidsdoelstelling

Van 01/01/2019 tot 31/12/2025

	2021		
	Jaarrekening	Eindkredieten	Initiële kredieten
Exploitatie			
Uitgaven	15.651.411	16.791.016	16.295.334
Ontvangsten	19.151.322	18.224.916	17.160.412
Saldo	3.499.911	1.433.899	865.078
Investerings			
Uitgaven	598.114	619.033	382.309
Ontvangsten	93.735	476.198	69.500
Saldo	-504.379	-142.835	-312.809
Financiering			
Uitgaven	2.174.149	855.851	855.851
Ontvangsten	238.976	8.182	4.962
Saldo	-1.935.173	-847.669	-850.889

Actieplan: GBR-VBJ: Gecumuleerde budgettaire resultaat vorig boekjaar

Van 01/01/2019 tot 31/12/2025

	2021		
	Jaarrekening	Eindkredieten	Initiële kredieten
Exploitatie			
Uitgaven	0	0	0
Ontvangsten	0	0	0
Saldo	0	0	0
Investerings			
Uitgaven	0	0	0
Ontvangsten	0	0	0
Saldo	0	0	0
Financiering			
Uitgaven	0	0	0
Ontvangsten	0	0	0
Saldo	0	0	0

Actie: GBR-VBJ: Gecumuleerde budgettaire resultaat vorig boekjaar

Van 01/01/2019 tot 31/12/2025

	2021		
	Jaarrekening	Eindkredieten	Initiële kredieten
Exploitatie			
Uitgaven	0	0	0
Ontvangsten	0	0	0
Saldo	0	0	0
Investerings			
Uitgaven	0	0	0
Ontvangsten	0	0	0
Saldo	0	0	0
Financiering			
Uitgaven	0	0	0
Ontvangsten	0	0	0
Saldo	0	0	0

Actieplan: ONBESCHIKB: Actieplan onbeschikbare

Van 01/01/2019 tot 31/12/2025

	2021		
	Jaarrekening	Eindkredieten	Initiële kredieten
Exploitatie			
Uitgaven	0	0	0
Ontvangsten	0	0	0
Saldo	0	0	0
Investerings			
Uitgaven	0	0	0
Ontvangsten	0	0	0
Saldo	0	0	0
Financiering			
Uitgaven	0	0	0
Ontvangsten	0	0	0
Saldo	0	0	0

Actie: ACT-145: Onbeschikbare gelden

Van 01/01/2020 tot 31/12/2025

	2021		
	Jaarrekening	Eindkredieten	Initiële kredieten
Exploitatie			
Uitgaven	0	0	0
Ontvangsten	0	0	0
Saldo	0	0	0
Investerings			
Uitgaven	0	0	0
Ontvangsten	0	0	0
Saldo	0	0	0
Financiering			
Uitgaven	0	0	0
Ontvangsten	0	0	0
Saldo	0	0	0

Andere gebruikte dossiers op dit rapport:

MJP eindkrediet:

MJP_HERZIENING_4_BEGINKREDIET_2022 2021: Budg. 140725

MJP initieel krediet:

MJP_HERZIENING_2_BEGINKREDIET_2021 2020: Budg. 138003

2021

Jaarnaalvolgnummers: JR Budg. 629805 Alg. 46030

Gemeente (0207.508.338)

Marktplaats 17, 1570 Galmaarden

Algemeen directeur:: Kristof Andries

OCMW (0212.212.343)

Marktplaats 19, 1570 Galmaarden

Financieel directeur:: Steven Closset

Beleidsdomein: 00 Algemene financiering

- BV0010 Algemene overdrachten tussen de verschillende bestuurlijke niveaus
- BV0020 Fiscale aangelegenheden
- BV0030 Financiële aangelegenheden
- BV0040 Transacties in verband met de openbare schuld
- BV0050 Patrimonium zonder maatschappelijk doel
- BV0090 Overige algemene financiering

Beleidsdomein: 01 Algemeen bestuur

- BV0100 Politieke organen
- BV0110 Secretariaat
- BV0111 Fiscale en financiële diensten
- BV0112 Personeelsdienst en vorming
- BV0113 Archief
- BV0114 Organisatiebeheersing
- BV0115 Welzijn op het werk
- BV0119 Overige algemene diensten
- BV0130 Administratieve dienstverlening
- BV0160 Hulp aan het buitenland
- BV0190 Overig algemeen bestuur
- BV0380 Participatie en sensibilisatie
- BV0400 Politiediensten
- BV0410 Brandweer
- BV0480 Bestuurlijke preventie (incl. GAS)
- BV0490 Overige elementen van openbare orde en veiligheid
- BV0500 Handel en middenstand
- BV0790 Erediensten
- BV0983 Andere verpleeg- en verzorgingsinrichtingen

Beleidsdomein: 02 Openbaar domein, ruimtelijke ordening en milieu

- BV0200 Wegen
- BV0210 Openbaar vervoer
- BV0300 Ophalen en verwerken van huishoudelijk afval
- BV0309 Overig afval- en materialenbeheer
- BV0310 Beheer van regen- en afvalwater
- BV0320 Sanering van bodemverontreiniging
- BV0329 Overige vermindering van milieuverontreiniging
- BV0340 Aankoop, inrichting en beheer van natuur, groen en bos
- BV0341 Erosiebestrijding
- BV0349 Overige bescherming van biodiversiteit, landschappen en bodem
- BV0350 Klimaat en energie
- BV0381 Geïntegreerde milieuprojecten
- BV0390 Overige milieubescherming
- BV0470 Dierenbescherming
- BV0530 Land-, tuin- & bosbouw
- BV0590 Overige economische zaken
- BV0600 Ruimtelijke planning

- BV0610 Gebiedsontwikkeling
- BV0620 Grondbeleid voor wonen
- BV0621 Bestrijding van krotwoningen
- BV0629 Overig woonbeleid
- BV0630 Watervoorziening
- BV0640 Elektriciteitsvoorziening
- BV0650 Gasvoorziening
- BV0660 Communicatievoorzieningen
- BV0670 Straatverlichting
- BV0680 Groene ruimte
- BV0690 Overige nutsvoorzieningen
- BV0720 Monumentenzorg
- BV0729 Overig beleid inzake het erfgoed
- BV0990 Begraafplaatsen

Beleidsdomein: 03 Sociaal Beleid

- BV0900 Sociale bijstand
- BV0901 Voorschotten
- BV0902 Integratie van personen met vreemde herkomst
- BV0903 Lokale opvanginitiatieven voor asielzoekers
- BV0904 Activering van tewerkstelling
- BV0905 Dienst voor juridische informatie en advies
- BV0909 Overige verrichtingen inzake sociaal beleid
- BV0930 Sociale huisvesting
- BV0985 Gezondheidspromotie en ziektepreventie
- BV0986 Eerstelijnsgezondheidszorg

Beleidsdomein: 04 Thuisdiensten en gezinszorg

- BV0911 Diensten en voorzieningen voor personen met een handicap
- BV0943 Gezinshulp
- BV0947 Klusjesdienst
- BV0948 Poetsdienst
- BV0949 Overige gezinshulp
- BV0952 Assistentiewoningen
- BV0954 Dagzorgcentra
- BV0959 Overige verrichtingen betreffende ouderen

Beleidsdomein: 05 Vrije tijd

- BV0520 Toerisme - Onthaal en promotie
- BV0521 Toerisme - Sectorondersteuning
- BV0522 Toerisme - Infrastructuur
- BV0529 Overige activiteiten inzake toerisme
- BV0700 Musea
- BV0701 Cultuurcentrum
- BV0703 Openbare bibliotheken
- BV0705 Gemeenschapscentrum
- BV0710 Feesten en plechtigheden
- BV0711 Openluchtrecreatie
- BV0719 Overige evenementen
- BV0740 Sportsector- en verenigingsondersteuning
- BV0741 Sportpromotie en -evenementen
- BV0742 Sportinfrastructuur
- BV0749 Overig sportbeleid
- BV0750 Jeugdsector- en verenigingsondersteuning
- BV0751 Gemeentelijke dienstverlening gericht op kinderen & jongeren
- BV0752 Infrastructuur en faciliteiten ten behoeve van kinderen en jongeren
- BV0759 Overige activiteiten met betrekking tot jeugd

Beleidsdomein: 06 Onderwijs

BV0800 Gewoon basisonderwijs

BV0820 Deeltijds kunstonderwijs

BV0869 Overige ondersteunende diensten voor het onderwijs

BV0870 Sociale voordelen

BV0889 Ondersteunende diensten voor het algemeen onderwijsbeleid

BV0945 Kinderopvang

Overzicht van het personeel

Boekjaar	RapportDeel	Niveau	Statuut	Werkschema	Geslacht	Aantal personen	Budgettaire entiteit	In gebruik
2021	Aantal voltijds equivalenten (VTE)	Niv. B	Vastbenoemd	VOLTIJDS	Vrouw	4.50	OCMW	✓
2021	Aantal voltijds equivalenten (VTE)	Niv. B	Contractueel	VOLTIJDS	Vrouw	2.50	OCMW	✓
2021	Aantal voltijds equivalenten (VTE)	Niv. D	Contractueel	VOLTIJDS	Man	1.00	OCMW	✓
2021	Aantal voltijds equivalenten (VTE)	Niv. D	Contractueel	VOLTIJDS	Vrouw	1.00	OCMW	✓
2021	Aantal voltijds equivalenten (VTE)	Niv. E	Contractueel	VOLTIJDS	Man	2.50	OCMW	✓
2021	Aantal voltijds equivalenten (VTE)	Niv. E	Contractueel	VOLTIJDS	Vrouw	12.40	OCMW	✓
2021	Aantal voltijds equivalenten (VTE)	Niv. A	Vastbenoemd	VOLTIJDS	Vrouw	1.90	Gemeente	✓
2021	Aantal voltijds equivalenten (VTE)	Niv. A	Vastbenoemd	VOLTIJDS	Man	3.00	Gemeente	✓
2021	Aantal voltijds equivalenten (VTE)	Niv. B	Vastbenoemd	VOLTIJDS	Vrouw	3.60	Gemeente	✓
2021	Aantal voltijds equivalenten (VTE)	Niv. B	Vastbenoemd	VOLTIJDS	Man	2.00	Gemeente	✓
2021	Aantal voltijds equivalenten (VTE)	Niv. C	Vastbenoemd	VOLTIJDS	Man	0.53	Gemeente	✓
2021	Aantal voltijds equivalenten (VTE)	Niv. C	Vastbenoemd	VOLTIJDS	Vrouw	2.60	Gemeente	✓
2021	Aantal voltijds equivalenten (VTE)	Niv. B	Contractueel	VOLTIJDS	Man	0.00	Gemeente	✓
2021	Aantal voltijds equivalenten (VTE)	Niv. B	Contractueel	VOLTIJDS	Vrouw	2.60	Gemeente	✓
2021	Aantal voltijds equivalenten (VTE)	Niv. C	Contractueel	VOLTIJDS	Man	4.80	Gemeente	✓
2021	Aantal voltijds equivalenten (VTE)	Niv. C	Contractueel	VOLTIJDS	Vrouw	5.85	Gemeente	✓
2021	Aantal voltijds equivalenten (VTE)	Niv. D	Contractueel	VOLTIJDS	Man	18.20	Gemeente	✓
2021	Aantal voltijds equivalenten (VTE)	Niv. D	Contractueel	VOLTIJDS	Vrouw	5.01	Gemeente	✓
2021	Aantal voltijds equivalenten (VTE)	Niv. E	Contractueel	VOLTIJDS	Man	4.80	Gemeente	✓
2021	Aantal voltijds equivalenten (VTE)	Niv. E	Contractueel	VOLTIJDS	Vrouw	13.45	Gemeente	✓

Meerjarenplan 2020-2025

Rapport : Overzicht verbonden entiteiten

Gemeente en OCMW Galmaarden (NIS 23023)

Marktplein 17 -1570 Galmaarden

Algemeen directeur : Kristof Andries

Financieel directeur : Steven Closset

Opdrachthoudende verenigingen :

Fluvius

Riobra

PBE

Infrax West

Ilva

Havicrem

Dienstverlenende verenigingen :

Haviland

Cipal DV (C-Smart)

Tussengemeentelijke maatschappij voor Services (TMVS)

Projectverenigingen :

Cultuurregio Pajottenland en Zennevallei

Interlokale verenigingen :

IT-punt

Scholengemeenschap Zuid-West Pajottenland

Intergemeentelijke preventiedienst gezondheid Pajottenland

Woonwinkel Pajottenland

Sportregio Pajottenland

Interlokale vereniging Academie Muziek, Woord en Dans Gooik

Andere :

Politiezone Pajottenland

Hulpverleningszone Vlaams-Brabant-West

Kerkfabriek Sint-Paulus Vollezele

Kerkfabriek Sint-Martinus Tollembeek

Kerkfabriek Sint-Pieter Galmaarden

Welzijnskoepel West-Brabant

Overzicht opbrengsten per belastingsoort

Boekjaar	Algemene rekening	Algemene rekening omschrijving	Ontvangstkrediet	Vorderingen
2021	73000000	Opcentiemen op de onroerende voorheffing	€ 2.479.462,00	€ 2.541.832,13
2021	73010000	Aanvullende belasting op de personenbelasting	€ 3.369.289,00	€ 3.364.872,53
2021	73020000	Motorrijtuigen	€ 137.013,00	€ 134.249,91
2021	73150000	Afgifte identiteitsbewijzen/paspoorten/trouwboekjes/ uittreksels	€ 5.100,00	€ 4.824,00
2021	73160000	Aanvragen omgevingsvergunningen	€ 55.000,00	€ 61.189,09
2021	73189999	Andere belastingen op de afgifte van administratieve stukken	€ 2.000,00	€ 1.871,09
2021	73321000	Jaarlijkse milieubelasting	€ 130.000,00	€ 128.580,00
2021	73322000	Diftar/ophaalronde	€ 358.980,00	€ 356.465,43
2021	73323000	Afgifte zakken, klevers, recipiënten	€ 2.500,00	€ 463,00
2021	73328000	Sluikstorten	€ 1.000,00	€ 235,36
2021	73415000	Diensten verhuur voertuigen met bestuurder	€ 404,00	€ 359,12
2021	73424000	Verspreiding kosteloos reclaimedrukwerk	€ 90.000,00	€ 73.445,60
2021	73600000	Plaatsrecht markten	€ 4.500,00	€ 3.920,00
2021	73610000	Andere inname openbaar domein	€ 15.000,00	€ 13.312,63
2021	73699999	Andere belastingen op het gebruik van het openbaar domein	€ 16.786,00	€ 16.785,99
2021	73740000	Leegstaande woningen en gebouwen	€ 19.000,00	€ 15.890,00
2021	73750000	Krotten/ verwaarloosde/ongeschikte woningen en gebouwen	€ 200,00	
2021	73770000	Tweede verblijven	€ 30.000,00	€ 23.760,00

Boekjaar 2021 in grafiek

Exploitatie-uitgaven boekjaar 2021 in evolutie en grafiek

Exploitatie-ontvangsten boekjaar 2021 in evolutie en grafiek

Investeringsuitgaven boekjaar 2021 in evolutie en grafiek

Investeringsontvangsten boekjaar 2021 in evolutie en grafiek

Balans boekjaar 2021 in grafiek

31/12/2021

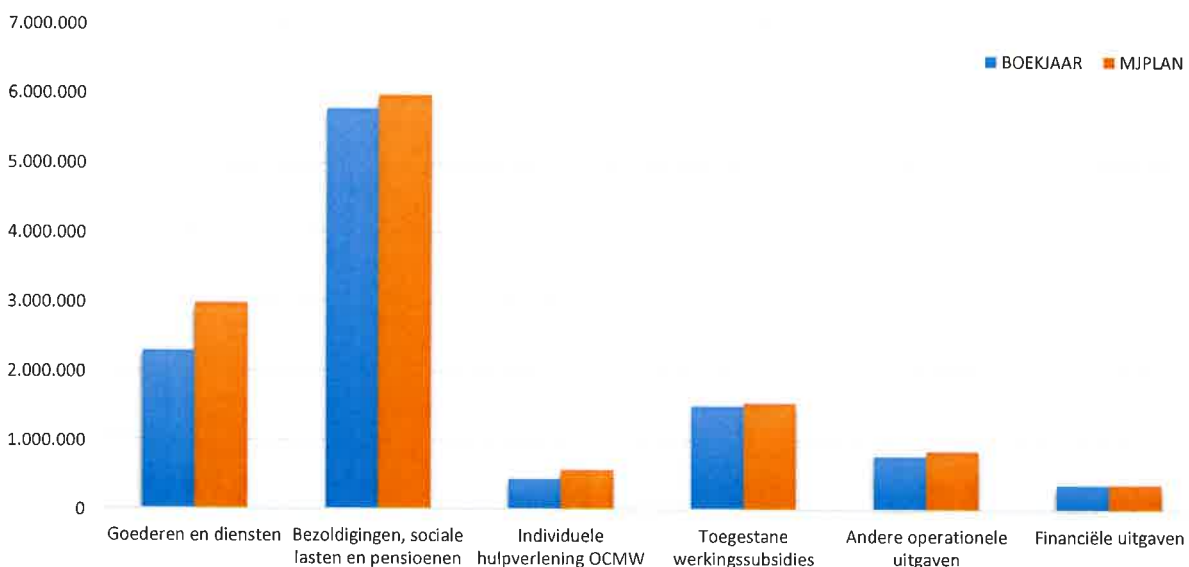
31/12/2020

I. EXPLOITATIE-UITGAVEN	Code	15.852.942	15.092.216
A. Operationele uitgaven	60/4	15.492.836	14.697.569
1. Goederen en diensten	60/1	2.285.222	2.077.187
0119 Overige algemene diensten		607.231	532.122
0800 Gewoon basisonderwijs		531.025	494.718
0200 Wegen		216.151	181.393
0670 Straatverlichting		107.809	94.676
0112 Personeelsdienst en vorming		85.761	73.034
0705 Gemeenschapscentrum		81.423	95.149
0190 Overig algemeen bestuur		80.900	92.601
0309 Overig afval- en materialenbeheer		73.300	43.124
0020 Fiscale aangelegenheden		33.649	33.294
**** Overige beleidsvelden		467.974	437.076
2. Bezoldigingen, sociale lasten en pensioenen	62	10.491.266	10.126.804
0800 Gewoon basisonderwijs		4.707.251	4.550.749
0119 Overige algemene diensten		609.009	590.662
0200 Wegen		591.685	617.558
0705 Gemeenschapscentrum		581.011	546.323
0948 Poetsdienst		541.209	520.988
0110 Secretariaat		440.544	409.523
0869 Overige ondersteunende diensten voor het onderwijs		386.803	363.131
0100 Politieke organen		371.931	396.756
0900 Sociale bijstand		360.702	337.550
**** Overige beleidsvelden		1.901.122	1.793.566
3. Individuele hulpverlening door het O.C.M.W.	648	435.970	313.489
4. Toegestane werkingssubsidies	649	1.501.502	1.357.773
0400 Politiediensten		915.256	874.514
0410 Brandweer		401.574	371.988
0705 Gemeenschapscentrum		70.358	6.584
0629 Overig woonbeleid		22.168	26.650
0740 Sportsector- en verenigingsondersteuning		20.400	20.400
0500 Handel en middenstand		16.525	17.570
0909 Overige verrichtingen inzake sociaal beleid		15.996	1.075
0790 Erediensten		15.971	19.701
0309 Overig afval- en materialenbeheer		7.520	200
**** Overige beleidsvelden		15.735	19.091
5. Andere operationele uitgaven	640/7	778.876	822.317
0300 Ophalen en verwerken van huishoudelijk afval		762.110	777.112
0030 Financiële aangelegenheden		4.526	9.623
0470 Dierenbescherming		3.209	
**** Overige beleidsvelden		9.031	35.581
B. Financiële uitgaven	65	360.106	394.647
0040 Transacties in verband met de openbare schuld		357.013	387.828
0030 Financiële aangelegenheden		3.093	6.818
C. Rechthebbenden uit het overschot van het boekjaar	694		

EXPLOITATIEUITGAVEN BOEKJAAR 2021 IN EVOLUTIE EN GRAFIEK

1. Samenstelling van de exploitatie-uitgaven 2021 - Vergelijking jaarrekening-meerjarenplan

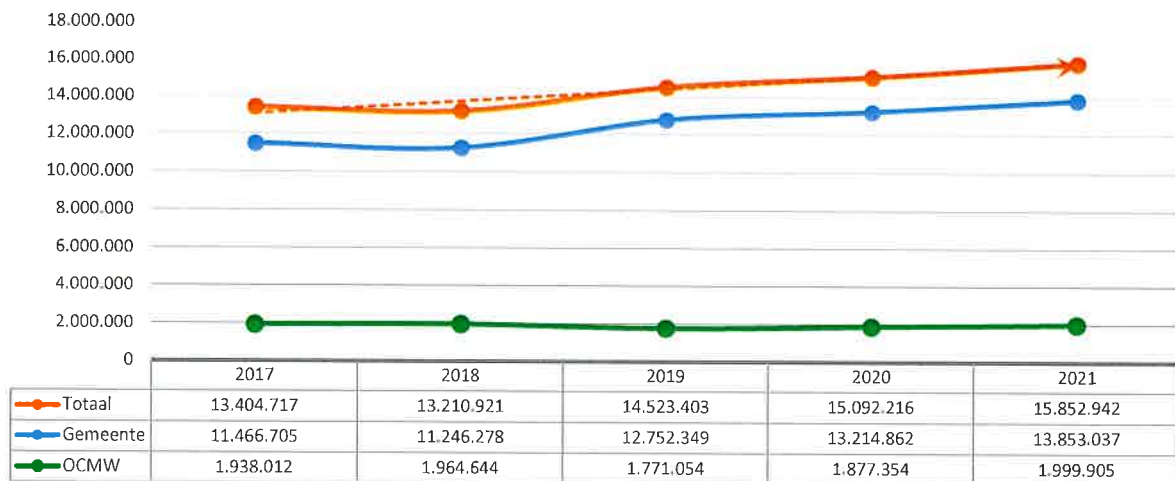
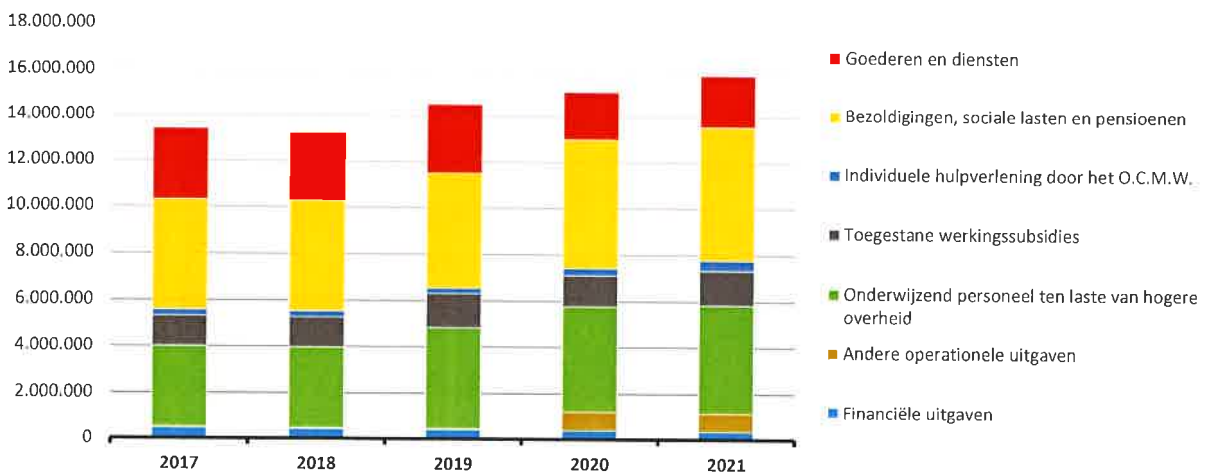
	BOEKJAAR		MJPLAN		REAL%
Exploitatie-uitgaven	15.852.942	100%	17.172.836	100%	92%
Goederen en diensten	2.285.222	14%	2.980.899	17%	77%
Bezoldigingen, sociale lasten en pensioenen	5.784.015	36%	5.979.771	35%	97%
<i>Onderwijzend personeel ten laste van hogere overheid</i>	<i>4.707.251</i>	<i>30%</i>	<i>4.867.326</i>	<i>28%</i>	<i>97%</i>
Individuele hulpverlening OCMW	435.970	3%	572.403	3%	76%
Toegestane werkingssubsidies	1.501.502	9%	1.548.237	9%	97%
Andere operationele uitgaven	778.876	5%	855.069	5%	91%
Financiële uitgaven	360.106	2%	369.131	2%	98%
Rechthebbers uit het overschot van het boekjaar					



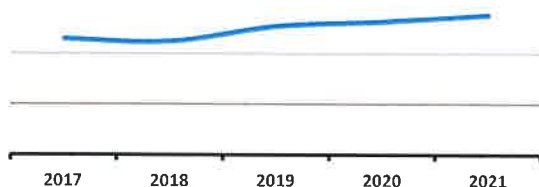
2. Evolutie van de exploitatie-uitgaven 2021-2017

	2021		2020		2019	
▲ Exploitatie-uitgaven	15.852.942	100%	15.092.216	100%	14.523.403	100%
▲ Goederen en diensten	2.285.222	14%	2.077.187	14%	2.999.040	21%
▲ Bezoldigingen, sociale lasten en pensioenen	5.784.015	36%	5.576.055	37%	4.977.516	34%
▲ <i>Onderwijzend personeel ten laste van hogere overheid</i>	<i>4.707.251</i>	<i>30%</i>	<i>4.550.749</i>	<i>30%</i>	<i>4.378.153</i>	<i>30%</i>
▲ Individuele hulpverlening door het O.C.M.W.	435.970	3%	313.489	2%	228.449	2%
▲ Toegestane werkingssubsidies *	1.501.502	9%	1.357.773	9%	1.495.376	10%
▼ Andere operationele uitgaven	778.876	5%	822.317	5%	30.953	0%
▼ Financiële uitgaven	360.106	2%	394.647	3%	413.916	3%

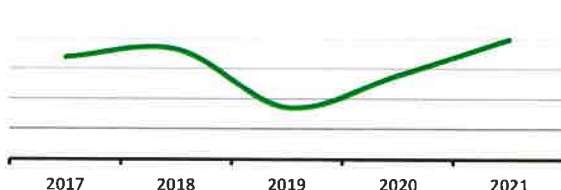
* Exclusief de 'gemeentelijke bijdrage in het tekort van het OCMW'



Gemeente

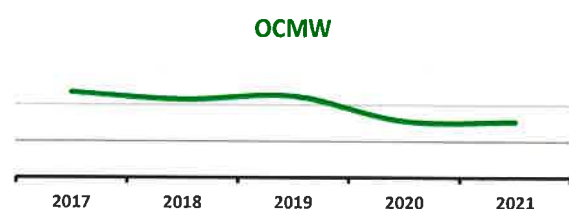
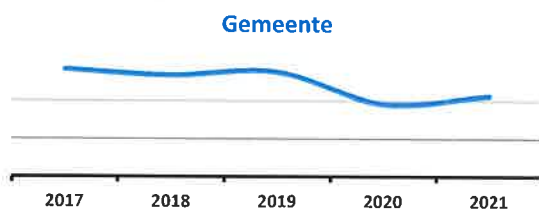
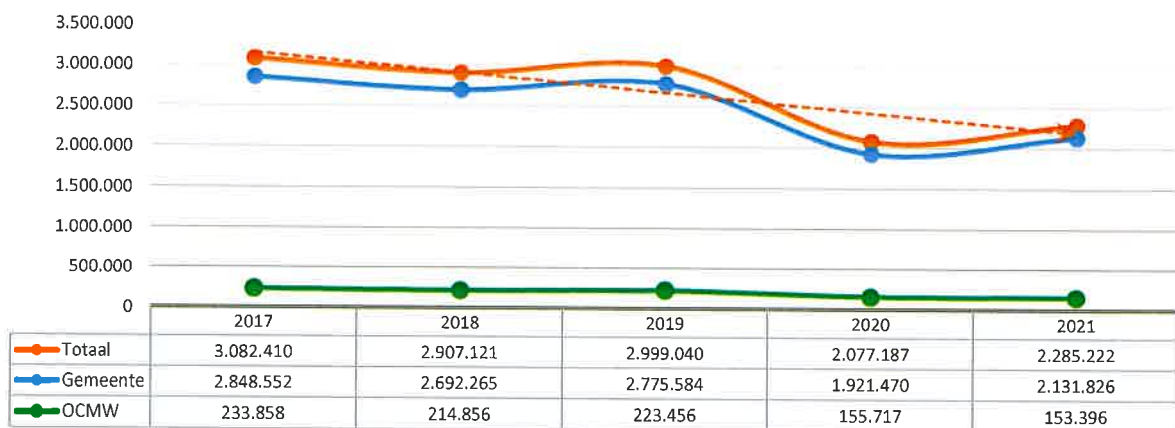
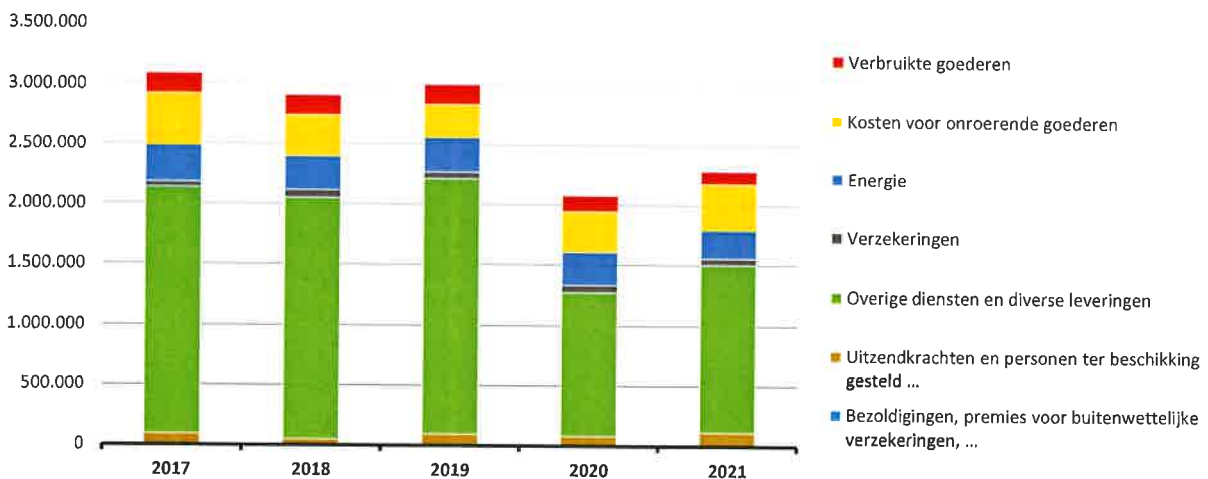


OCMW



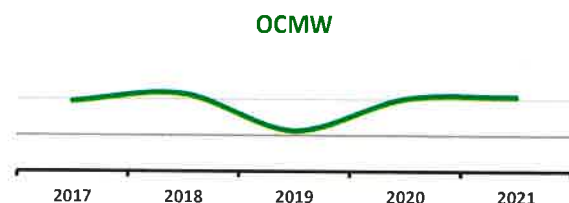
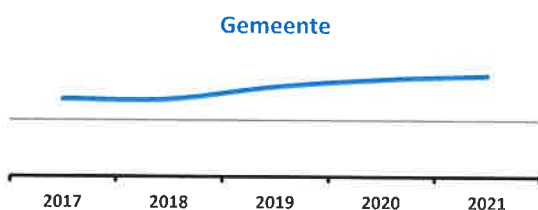
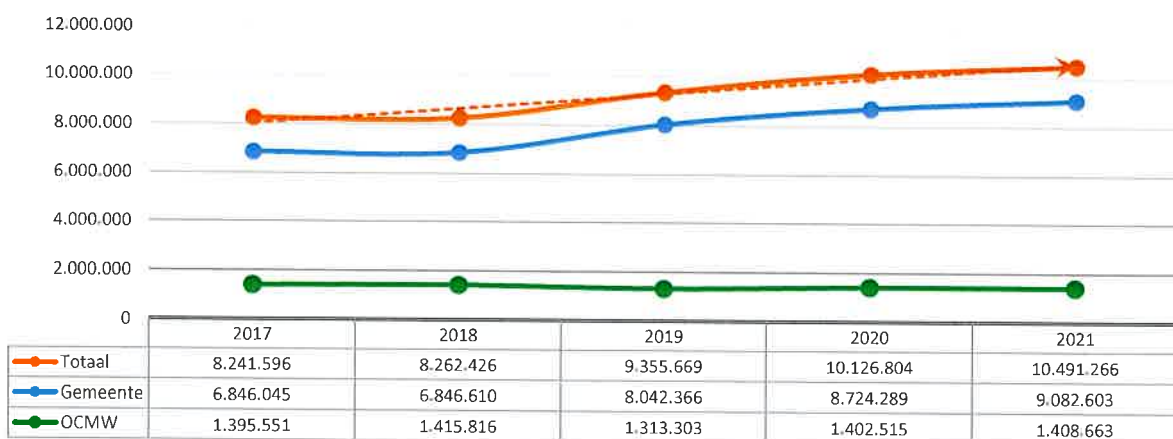
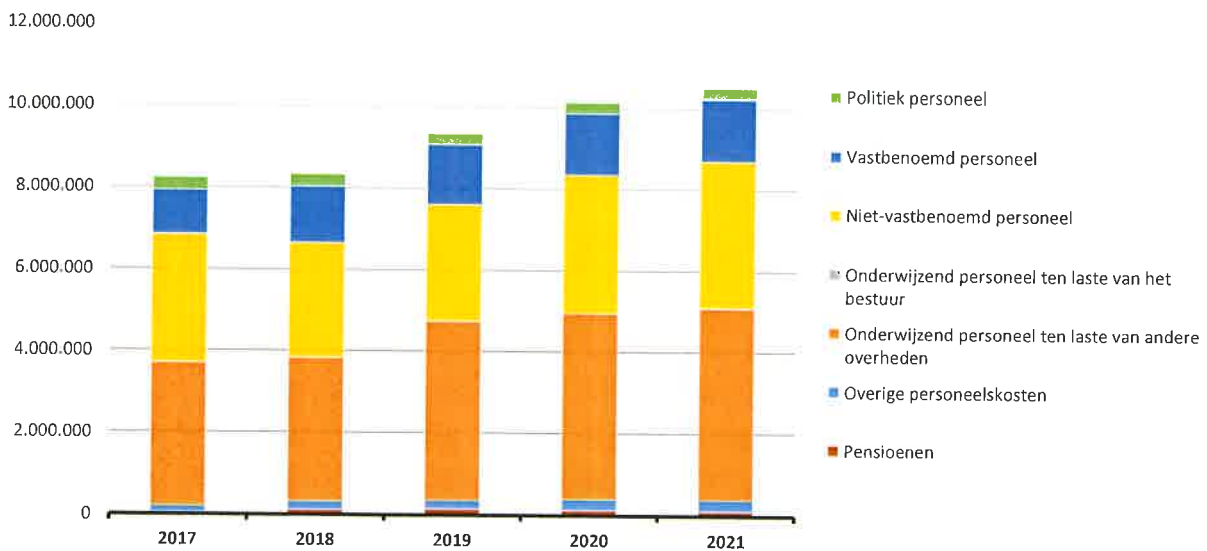
3. Evolutie van de 'goederen en diensten' 2021-2017

	2021		2020		2019	
▲ stijging ▼ daling						
▲ Goederen en diensten	2.285.222	100%	2.077.187	100%	2.999.040	100%
▼ Verbruikte goederen	99.579	4%	129.837	6%	163.496	5%
▲ Kosten voor onroerende goederen	393.566	17%	341.866	16%	279.209	9%
▼ Energie	234.374	10%	269.232	13%	287.217	10%
▼ Elektriciteit	159.143		198.313		185.340	
▲ Gas	72.542		69.053		100.225	
▲ Aardolieproducten	2.689		1.867		1.652	
▼ Verzekeringen	53.364	2%	60.100	3%	51.837	2%
▲ Overige diensten en diverse leveringen	1.391.632	61%	1.194.925	58%	2.122.070	71%
▲ Ultzendkrachten en personen ter beschikking gesteld ...	112.708	5%	81.227	4%	95.212	3%
Bezoldigingen, premies voor buitenwettelijke verzekeringen, ...						



4. Evolutie van de personeelskosten 2021-2017

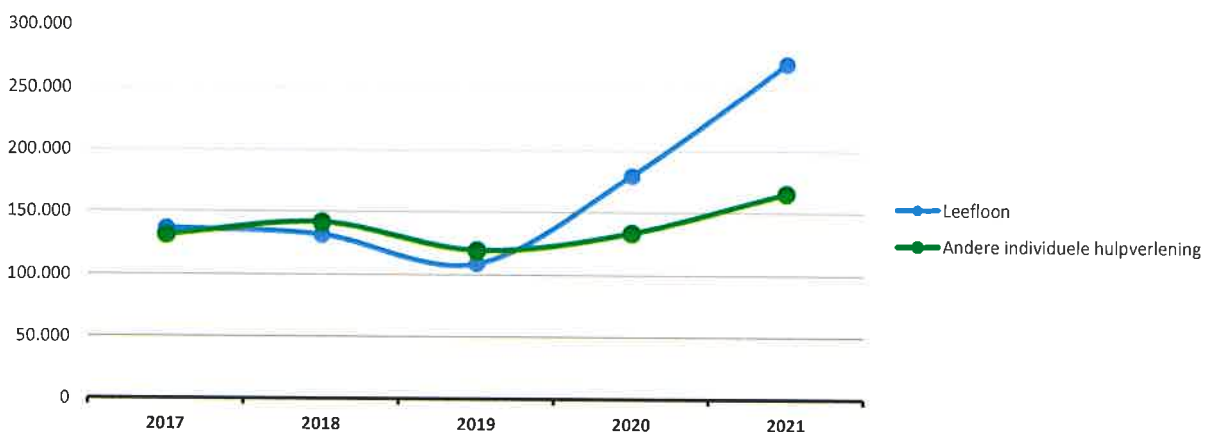
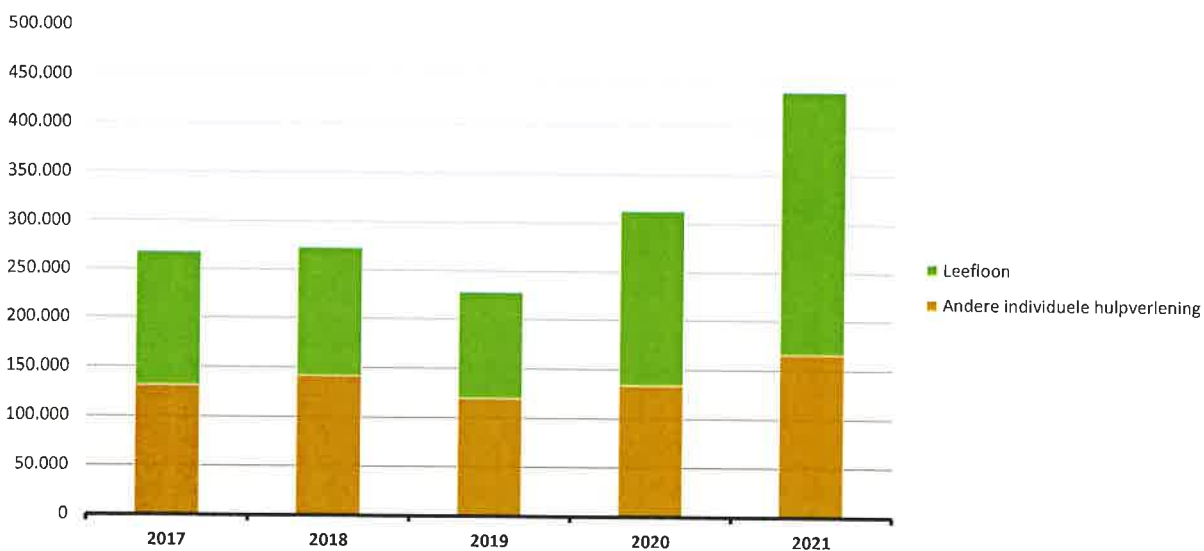
	2021		2020		2019
▲ Personeelskosten	10.491.266		10.126.804		9.355.669
▲ Bezoedigen en werkgeversbijdragen	5.400.080	100%	5.181.059	100%	4.627.685
▼ Politiek personeel	265.449	5%	268.199	5%	270.947
▲ Vastbenoemd personeel	1.526.734	28%	1.505.988	29%	1.488.783
▲ Niet-vastbenoemd personeel	3.585.868	66%	3.387.881	65%	2.844.041
▲ Onderwijzend personeel ten laste van het bestuur	22.028	0%	18.990	0%	23.914
▲ Onderwijzend personeel ten laste van andere overheden	4.707.251		4.550.749		4.378.153
▲ Overige personeelskosten	278.081		267.071		211.432
▼ Pensioenen	105.854		127.926		138.400



5. Evolutie van de individuele hulpverlening door het OCMW 2021-2017

▲ stijging ▼ daling

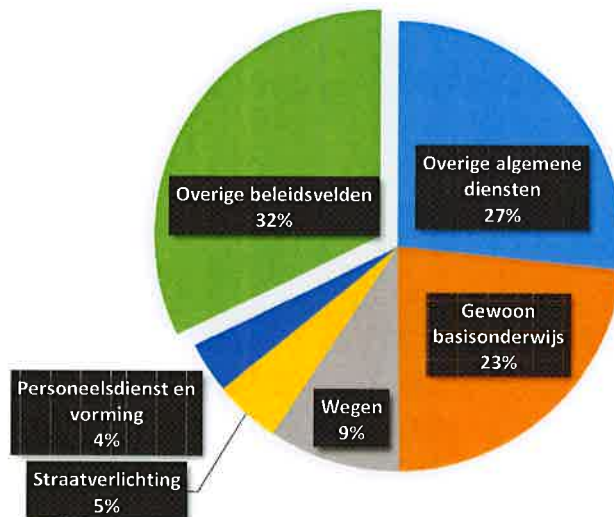
	2021		2020		2019	
▲ Individuele hulpverlening door het OCMW	435.970	100%	313.489	100%	228.449	100%
▲ Leefloon	270.428	62%	179.684	57%	108.741	48%
▲ Andere individuele hulpverlening	165.541	38%	133.805	43%	119.708	52%



6. Verdeling van de 'goederen en diensten' per beleidsveld 2021-2020 / meerjarenplan 2021

▲ stijging ▼ daling

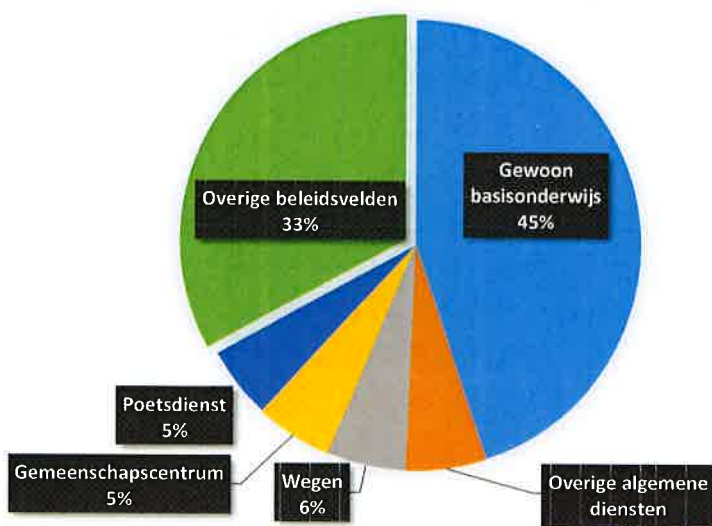
	2021		2020		MJPLAN	
▲ Goederen en diensten	2.285.222	100%	2.077.187	100%	2.980.899	100%
▲ 0119 Overige algemene diensten	607.231	27%	532.122	26%	691.906	23%
▲ 0800 Gewoon basisonderwijs	531.025	23%	494.718	24%	692.539	23%
▲ 0200 Wegen	216.151	9%	181.393	9%	320.637	11%
▲ 0670 Straatverlichting	107.809	5%	94.676	5%	95.950	3%
▲ 0112 Personeelsdienst en vorming	85.761	4%	73.034	4%	110.805	4%
▼ 0705 Gemeenschapscentrum	81.423	4%	95.149	5%	128.251	4%
▼ 0190 Overig algemeen bestuur	80.900	4%	92.601	4%	112.610	4%
▲ 0309 Overig afval- en materialenbeheer	73.300	3%	43.124	2%	81.600	3%
▲ 0020 Fiscale aangelegenheden	33.649	1%	33.294	2%	33.448	1%
▲ 0130 Administratieve dienstverlening	31.659	1%	20.942	1%	34.134	1%
▼ 0742 Sportinfrastructuur	26.982	1%	42.309	2%	60.270	2%
▲ 0820 Deeltijds kunstonderwijs	25.222	1%	11.297	1%	26.060	1%
▲ 0952 Assistentiewoningen	23.844	1%	20.615	1%	30.124	1%
▲ 0751 Gemeentelijke dienstverlening gericht op kinderen &	22.136	1%	11.901	1%	29.172	1%
▲ 0905 Dienst voor juridische informatie en advies	22.075	1%	18.388	1%	22.080	1%
▲ 0900 Sociale bijstand	21.692	1%	10.862	1%	32.767	1%
▲ 0111 Fiscale en financiële diensten	21.606	1%	13.536	1%	28.137	1%
▲ 0340 Aankoop, inrichting en beheer van natuur, groen en	21.059	1%	19.414	1%	20.000	1%
▼ 0703 Openbare bibliotheken	20.313	1%	26.292	1%	35.671	1%
▲ 0680 Groene ruimte	19.825	1%	14.512	1%	25.252	1%
▼ **** Overige beleidsvelden	211.561	9%	227.008	11%	369.487	12%



7. Verdeling van de personeelskosten per beleidsveld 2021-2020 / meerjarenplan 2021

▲ stijging ▼ daling

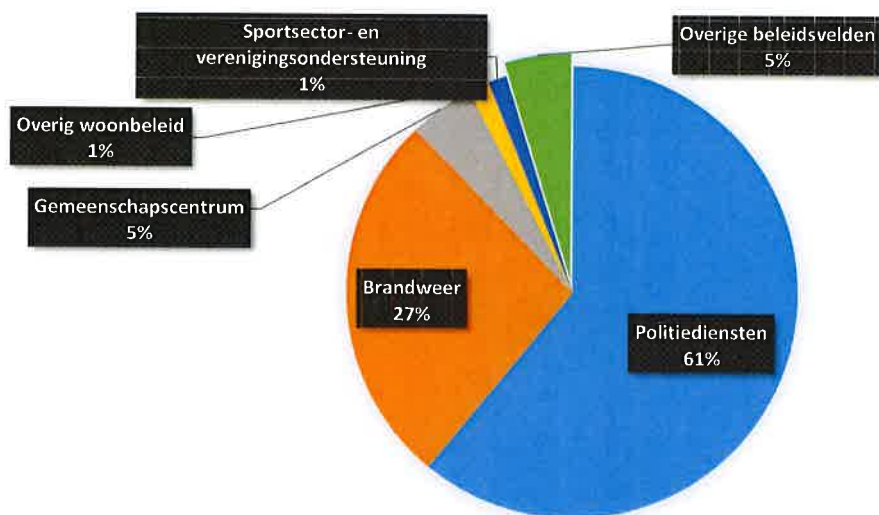
	2021		2020		MJPLAN	
▲ Personeelskosten	10.491.266	100%	10.126.804	100%	10.847.097	100%
▲ 0800 Gewoon basisonderwijs	4.707.251	45%	4.550.749	45%	4.867.326	45%
▲ 0119 Overige algemene diensten	609.009	6%	590.662	6%	614.972	6%
▼ 0200 Wegen	591.685	6%	617.558	6%	608.418	6%
▲ 0705 Gemeenschapscentrum	581.011	6%	546.323	5%	615.391	6%
▲ 0948 Poetsdienst	541.209	5%	520.988	5%	556.718	5%
▲ 0110 Secretariaat	440.544	4%	409.523	4%	437.850	4%
▲ 0869 Overige ondersteunende diensten voor het onderwijs	386.803	4%	363.131	4%	398.531	4%
▼ 0100 Politieke organen	371.931	4%	396.756	4%	423.666	4%
▲ 0900 Sociale bijstand	360.702	3%	337.550	3%	359.731	3%
▲ 0111 Fiscale en financiële diensten	271.272	3%	262.954	3%	277.229	3%
▲ 0190 Overig algemeen bestuur	247.394	2%	231.693	2%	260.241	2%
▲ 0130 Administratieve dienstverlening	206.812	2%	199.423	2%	207.921	2%
▲ 0600 Ruimtelijke planning	149.795	1%	148.595	1%	154.284	1%
▲ 0112 Personeelsdienst en vorming	128.135	1%	123.318	1%	135.476	1%
▲ 0870 Sociale voordelen	115.493	1%	102.236	1%	112.560	1%
▲ 0703 Openbare bibliotheken	107.360	1%	104.483	1%	107.322	1%
▲ 0751 Gemeentelijke dienstverlening gericht op kinderen &	102.362	1%	95.952	1%	107.504	1%
▲ 0680 Groene ruimte	99.123	1%	94.721	1%	115.995	1%
▲ 0947 Klusjesdienst	82.547	1%	66.714	1%	81.574	1%
▲ 0741 Sportpromotie en -evenementen	80.092	1%	41.978	0%	83.027	1%
▼ **** Overige beleidsvelden	310.736	3%	321.499	3%	321.363	3%



8. Verdeling van de toegestane subsidies per beleidsveld 2021-2020 / meerjarenplan 2021

▲ stijging ▼ daling

	2021		2020		MJPLAN	
▲ Toegestane subsidies	1.501.502	100%	1.357.773	100%	1.548.237	100%
▲ 0400 Politiediensten	915.256	61%	874.514	64%	915.256	59%
▲ 0410 Brandweer	401.574	27%	371.988	27%	401.574	26%
▲ 0705 Gemeenschapscentrum	70.358	5%	6.584	0%	72.300	5%
▼ 0629 Overig woonbeleid	22.168	1%	26.650	2%	31.784	2%
▼ 0740 Sportsector- en verenigingsondersteuning	20.400	1%	20.400	2%	20.400	1%
▼ 0500 Handel en middenstand	16.525	1%	17.570	1%	20.000	1%
▲ 0909 Overige verrichtingen inzake sociaal beleid	15.996	1%	1.075	0%	17.682	1%
▼ 0790 Erediensten	15.971	1%	19.701	1%	15.971	1%
▲ 0309 Overig afval- en materialenbeheer	7.520	1%	200	0%	11.000	1%
▼ 0750 Jeugdsector- en verenigingsondersteuning	6.900	0%	7.375	1%	9.000	1%
▼ 0350 Klimaat en energie	4.840	0%	8.015	1%	14.120	1%
▲ 0390 Overige milieubescherming	1.974	0%	1.570	0%	2.000	0%
▸ 0341 Erosiebestrijding	1.596	0%	1.596	0%	3.000	0%
▲ 0310 Beheer van regen- en afvalwater	425	0%			10.000	1%
▼ 0889 Ondersteunende diensten voor het algemeen onderw			535	0%	1.300	0%
▸ 0160 Hulp aan het buitenland					1.500	0%
▸ 0710 Feesten en plechtigheden					1.350	0%



31/12/2021

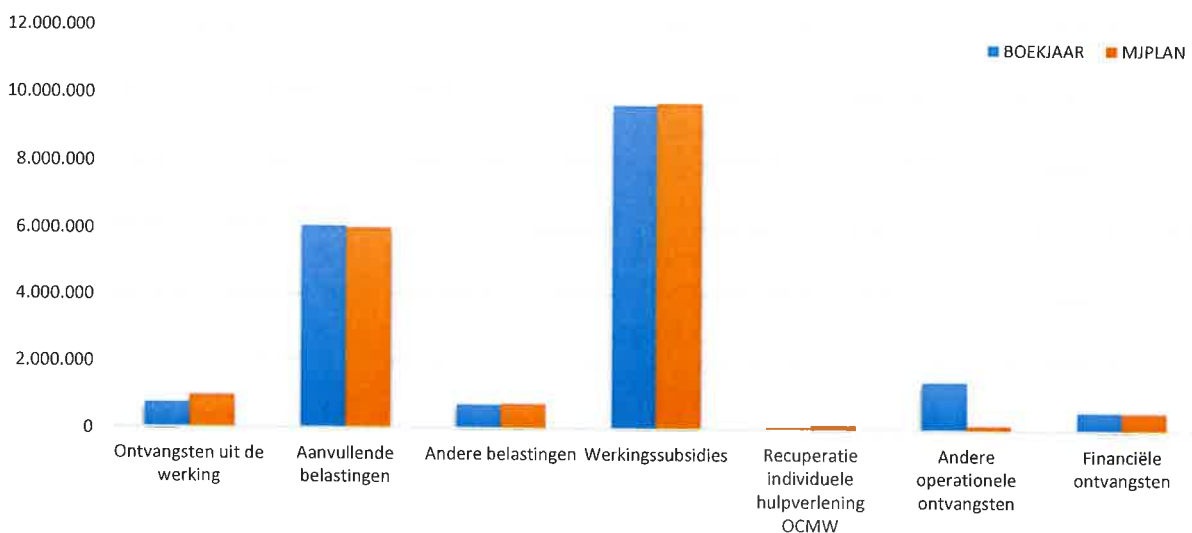
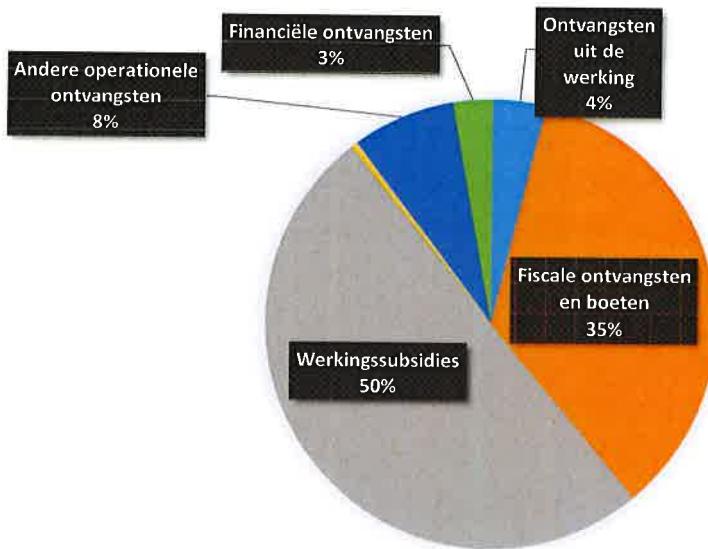
31/12/2020

II. EXPLOITATIE-ONTVANGSTEN	Code	19.194.591	17.221.734
A. Operationele ontvangsten	70/4	18.648.006	16.799.820
1. Ontvangsten uit de werking	70	737.634	665.771
0948 Poetsdienst		301.605	280.350
0800 Gewoon basisonderwijs		128.755	104.511
0952 Assistentiewoningen		79.422	78.223
0870 Sociale voordelen		42.353	37.811
0130 Administratieve dienstverlening		32.217	20.983
0990 Begraafplaatsen		23.225	24.875
0947 Klusjesdienst		22.585	20.764
**** Overige beleidsvelden		107.473	98.254
2. Fiscale ontvangsten en boeten	73	6.742.440	6.580.805
a. Aanvullende belastingen		6.040.955	5.964.132
Opcentiemen op de onroerende voorheffing	7300	2.541.832	2.505.498
Aanvullende belasting op de personenbelasting	7301	3.364.873	3.329.413
Andere aanvullende belastingen	7302/9	134.250	129.220
b. Andere belastingen en boetes	731/9	701.485	616.674
Diftar/ophaalronde	73322	356.465	286.756
Jaarlijkse milieubelasting	73321	128.580	128.388
Verspreiding kosteloos reclamedrukwerk	73424	73.446	72.564
Aanvragen omgevingsvergunningen	7316	61.189	47.755
Tweede verblijven	7377	23.760	24.750
Overige belastingen	****	58.045	56.460
3. Werkingssubsidies		9.652.448	9.353.228
a. Algemene werkingssubsidies		3.209.802	3.127.091
Gemeentefonds (basis- en aanvullende dotatie)	7400	2.167.229	2.134.573
Andere algemene werkingssubsidies	7401/4	1.042.573	992.519
b. Specifieke werkingssubsidies	7405/9	6.442.647	6.226.137
0800 Gewoon basisonderwijs		5.479.002	5.332.019
0900 Sociale bijstand		292.541	278.813
0705 Gemeenschapscentrum		225.422	205.628
0903 Lokale opvanginitiatieven voor asielzoekers		123.351	110.166
0985 Gezondheids promotie en ziektepreventie		51.355	
0870 Sociale voordelen		35.086	15.454
0703 Openbare bibliotheken		31.096	31.127
**** Overige beleidsvelden		204.794	252.929
4. Recuperatie individuele hulpverlening	748	78.732	60.974
5. Andere operationele ontvangsten	742/7	1.436.752	139.042
0670 Straatverlichting		1.298.828	
0310 Beheer van regen- en afvalwater		82.142	82.142
0100 Politieke organen		14.335	14.194
**** Overige beleidsvelden		41.447	42.706
B. Financiële ontvangsten	75	546.585	421.914
0640 Elektriciteitsvoorziening		397.241	270.961
0040 Transacties in verband met de openbare schuld		124.895	126.303
0030 Financiële aangelegenheden		21.485	23.454
0690 Overige nutsvoorzieningen		2.570	654
**** Overige beleidsvelden		394	542
C. Tussenkost door derden in het tekort van het boekjaar	794		

EXPLOITATIEONTVANGSTEN BOEKJAAR 2021 IN EVOLUTIE EN GRAFIEK

1. Samenstelling van de exploitatieontvangsten 2021 - Vergelijking rekening-meerjarenplan

	BOEKJAAR		MJPLAN		REAL%
Exploitatieontvangsten	19.194.591	100%	18.261.354	100%	105%
Ontvangsten uit de werking	737.634	4%	974.590	5%	76%
Fiscale ontvangsten en boeten	6.742.440	35%	6.718.034	37%	100%
<i>Aanvullende belastingen</i>	<i>6.040.955</i>		<i>5.985.764</i>		<i>101%</i>
<i>Andere belastingen</i>	<i>701.485</i>		<i>732.270</i>		<i>96%</i>
Werkingsubsidies	9.652.448	50%	9.722.935	53%	99%
Recuperatie individuele hulpverlening OCMW	78.732	0%	151.300	1%	52%
Andere operationele ontvangsten	1.436.752	7%	153.183	1%	938%
Financiële ontvangsten	546.585	3%	541.312	3%	101%
Tussenkost door derden in het tekort van het boekjaar					



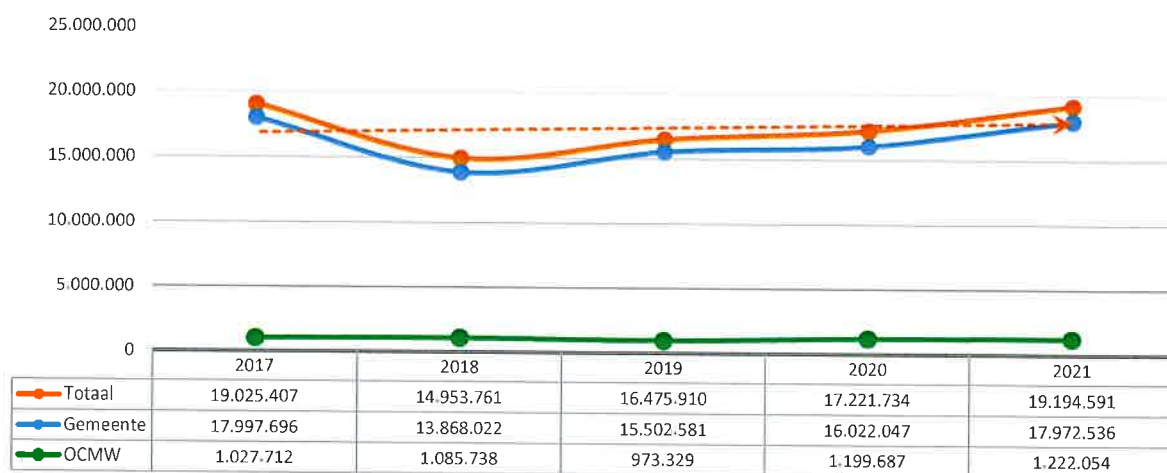
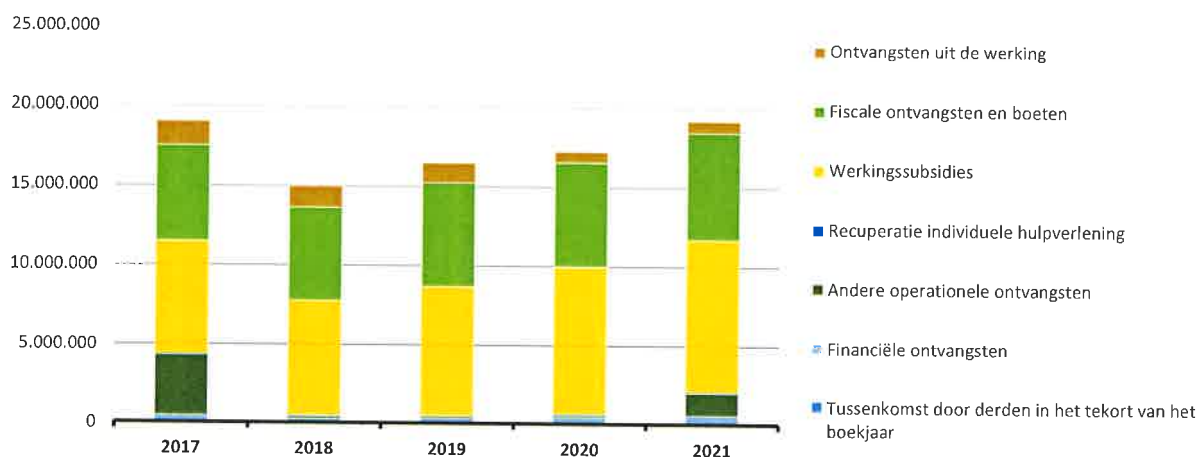
EXPLOITATIEONTVANGSTEN BOEKJAAR 2021 IN EVOLUTIE EN GRAFIEK

2. Evolutie van de exploitatie-ontvangsten 2021-2017

▲ stijging ▼ daling

	2021		2020		2019	
▲ Exploitatie-ontvangsten	19.194.591	100%	17.221.734	100%	16.475.910	100%
▲ Ontvangsten uit de werking	737.634	4%	665.771	4%	1.239.874	8%
▲ Fiscale ontvangsten en boeten	6.742.440	35%	6.580.805	38%	6.561.182	40%
▲ <i>Aanvullende belastingen</i>	<i>6.040.955</i>		<i>5.964.132</i>		<i>6.185.741</i>	
▲ <i>Andere belastingen en boeten</i>	<i>701.485</i>		<i>616.674</i>		<i>375.441</i>	
▲ Werkingssubsidies *	9.652.448	50%	9.353.228	54%	8.184.252	50%
▲ Recuperatie individuele hulpverlening	78.732	0%	60.974	0%	35.131	0%
▲ Andere operationele ontvangsten	1.436.752	7%	139.042	1%	142.909	1%
▲ Financiële ontvangsten	546.585	3%	421.914	2%	312.561	2%
▶ Tussenkost door derden in het tekort van het boekjaar						

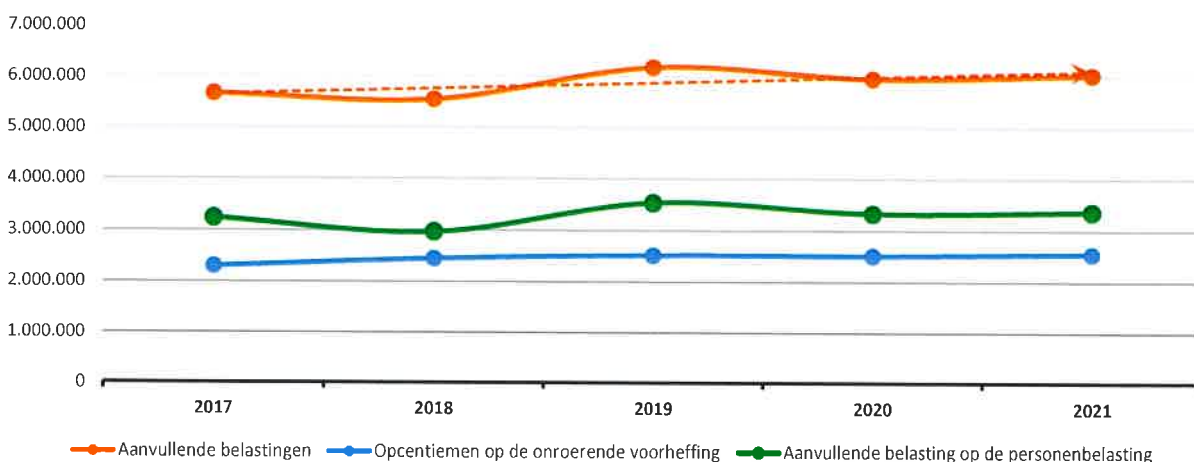
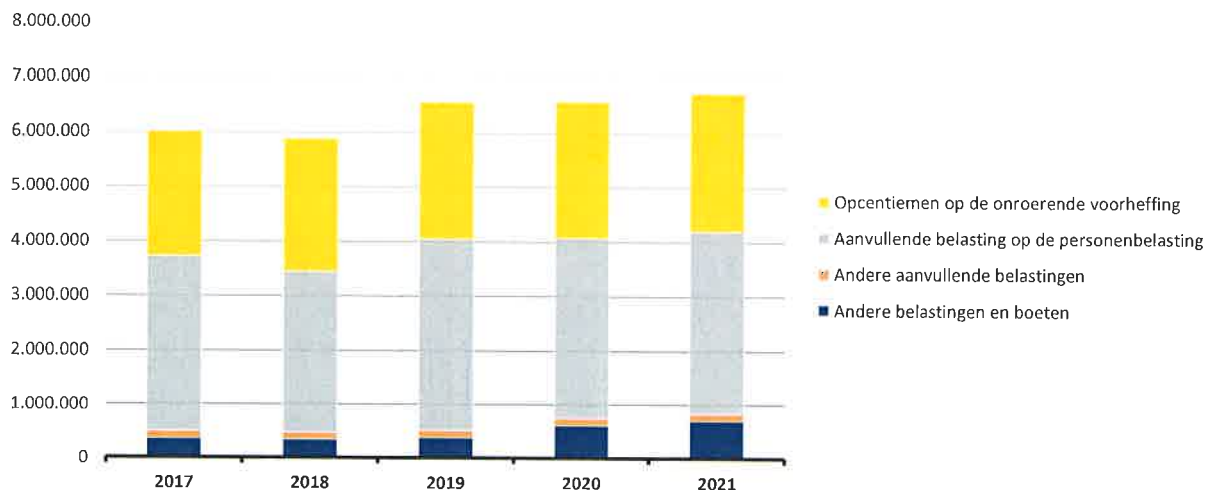
* Exclusief de 'gemeentelijke bijdrage in het tekort van het OCMW'



3. Evolutie van de fiscale ontvangsten en boeten 2021-2017

▲ stijging ▼ daling

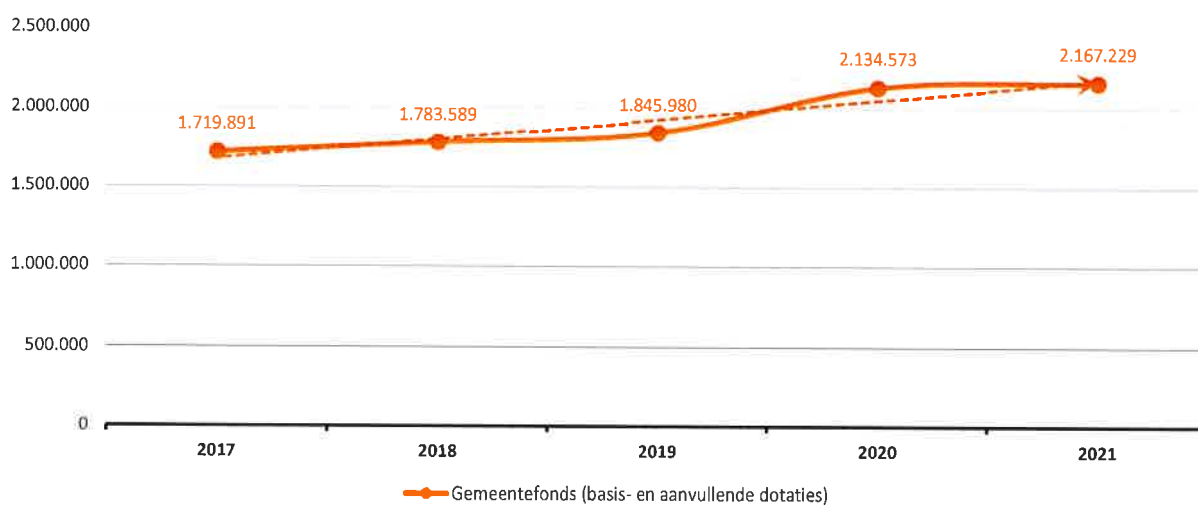
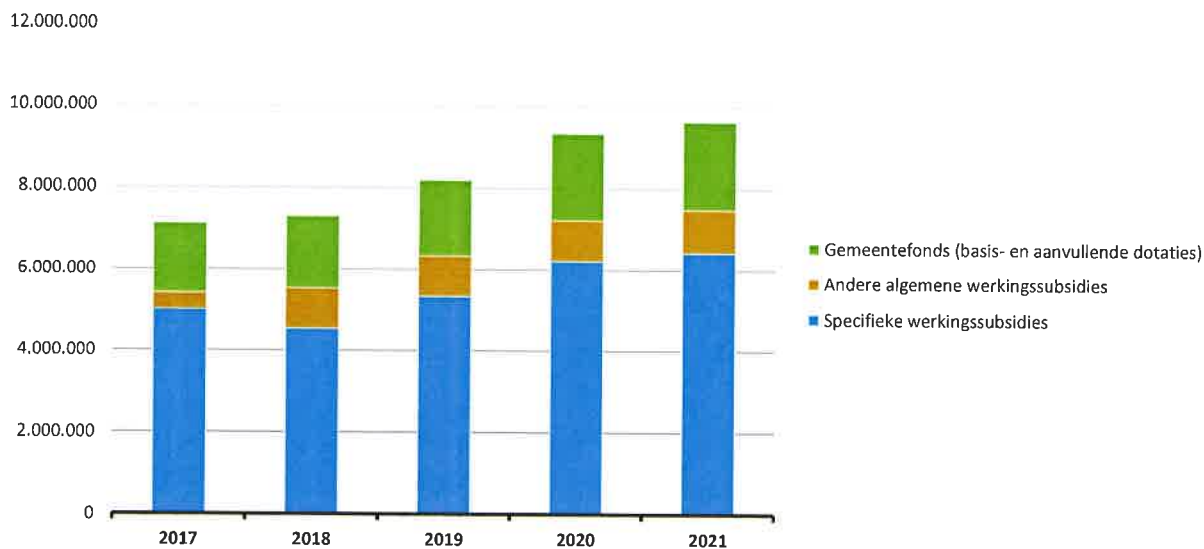
	2021		2020		2019	
▲ Fiscale ontvangsten	6.742.440		6.580.805		6.561.182	
▲ Aanvullende belastingen	6.040.955	100%	5.964.132	100%	6.185.741	100%
▲ <i>Opcentiemen op de onroerende voorheffing</i>	<i>2.541.832</i>	42%	<i>2.505.498</i>	42%	<i>2.514.907</i>	41%
▲ <i>Aanvullende belasting op de personenbelasting</i>	<i>3.364.873</i>	56%	<i>3.329.413</i>	56%	<i>3.536.824</i>	57%
▲ <i>Andere aanvullende belastingen</i>	<i>134.250</i>	2%	<i>129.220</i>	2%	<i>134.010</i>	2%
▲ Andere belastingen en boeten	701.485	100%	616.674	100%	375.441	100%
▲ <i>Diftar/ophaalronde</i>	<i>356.465</i>	51%	<i>286.756</i>	47%		
▲ <i>Jaarlijkse milieubelasting</i>	<i>128.580</i>	18%	<i>128.388</i>	21%	<i>127.334</i>	34%
▲ <i>Verspreiding kosteloos reclaimedrukwerk</i>	<i>73.446</i>	10%	<i>72.564</i>	12%	<i>109.624</i>	29%
▲ <i>Aanvragen omgevingsvergunningen</i>	<i>61.189</i>	9%	<i>47.755</i>	8%	<i>52.582</i>	14%
▼ <i>Tweede verblijven</i>	<i>23.760</i>	3%	<i>24.750</i>	4%	<i>29.700</i>	8%
▶ <i>Andere belastingen op het gebruik van het openbaar domein</i>	<i>16.786</i>	2%	<i>16.786</i>	3%	<i>16.730</i>	4%
▼ <i>Leegstaande woningen en gebouwen</i>	<i>15.890</i>	2%	<i>22.580</i>	4%	<i>18.840</i>	5%
▲ <i>Andere inname openbaar domein</i>	<i>13.313</i>	2%	<i>5.188</i>	1%	<i>5.302</i>	1%
▲ <i>Afgifte identiteitsbewijzen, paspoorten, trouwboekjes, uitt</i>	<i>4.824</i>	1%	<i>3.214</i>	1%	<i>6.338</i>	2%
▼ <i>Plaatsrecht markten</i>	<i>3.920</i>	1%	<i>4.520</i>	1%	<i>3.340</i>	1%
▼ <i>Overige belastingen</i>	<i>3.313</i>	0%	<i>4.173</i>	1%	<i>5.651</i>	2%



4. Evolutie van de werkingssubsidies 2021-2017

▲ stijging ▼ daling

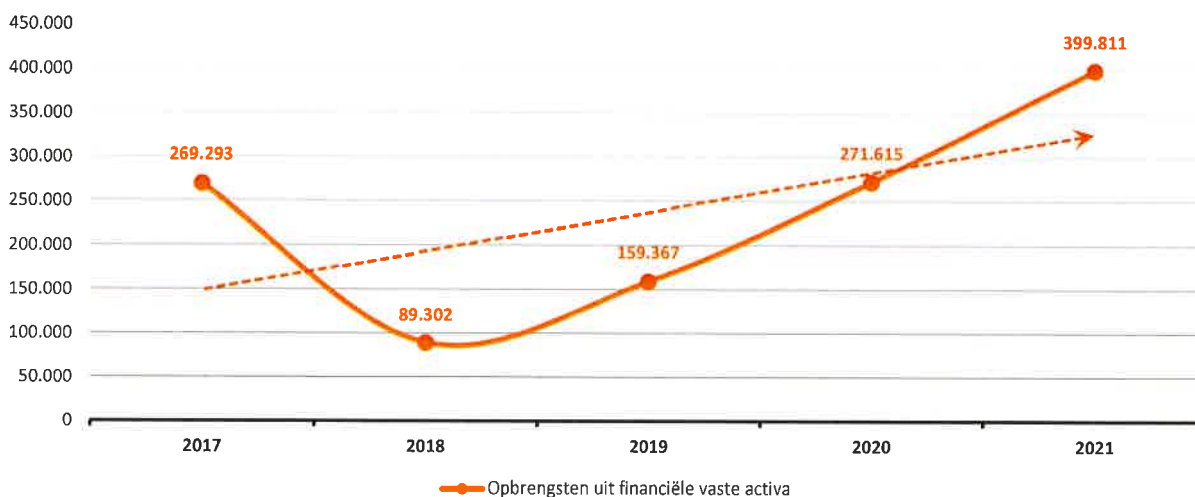
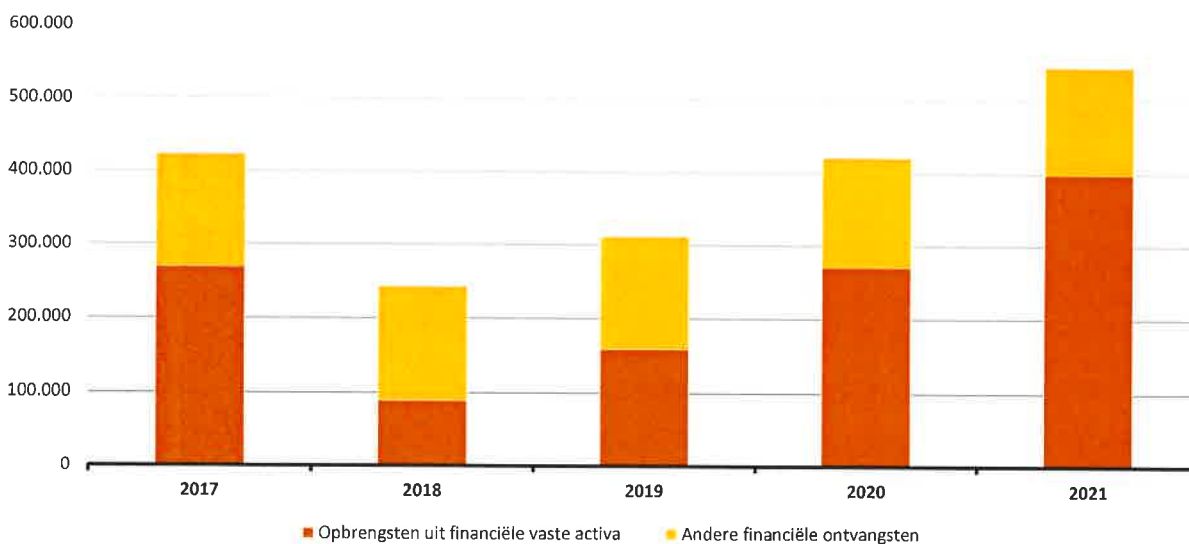
	2021		2020		2019	
▲ Werkingssubsidies	9.652.448	100%	9.353.228	100%	8.184.252	100%
▲ Gemeentefonds (basis- en aanvullende dotaties)	2.167.229	22%	2.134.573	23%	1.845.980	23%
▲ Andere algemene werkingssubsidies*	1.042.573	11%	992.519	11%	998.008	12%
▲ Specifieke werkingssubsidies	6.442.647	67%	6.226.137	67%	5.340.265	65%



5. Evolutie van de financiële ontvangsten 2021-2017

▲ stijging ▼ daling

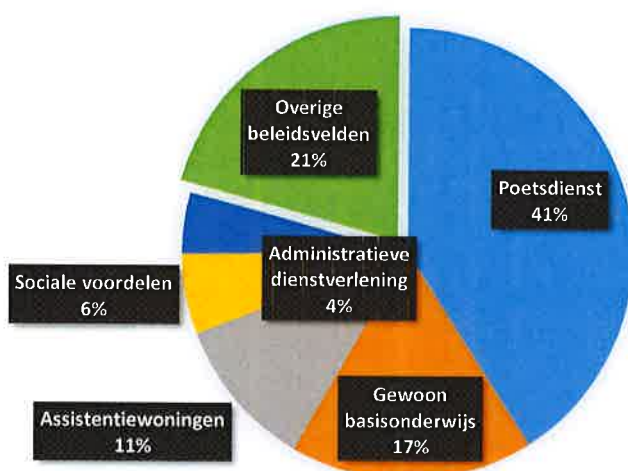
	2021		2020		2019	
▲ Financiële ontvangsten	546.585	100%	421.914	100%	312.561	100%
▲ Opbrengsten uit financiële vaste activa	399.811	73%	271.615	64%	159.367	51%
▼ Andere financiële ontvangsten	146.774	27%	150.299	36%	153.194	49%



6. Verdeling van de ontvangsten uit de werking per beleidsveld 2021-2020 / meerjarenplan 2021

▲ stijging ▼ daling

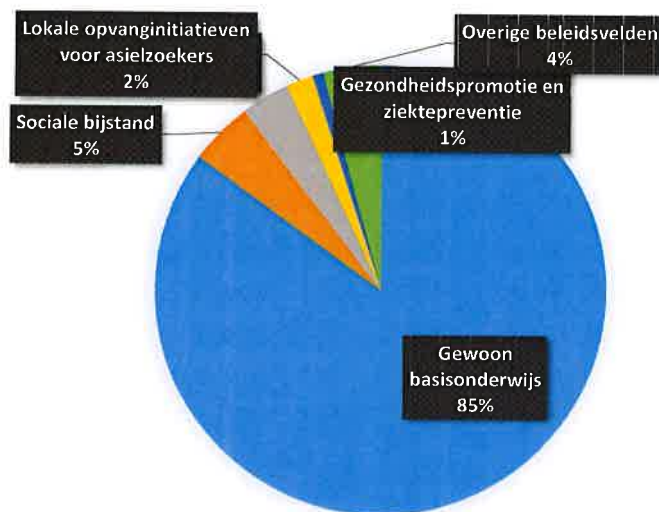
	2021		2020		MJPLAN	
▲ Ontvangsten uit de werking	737.634	100%	665.771	100%	974.590	100%
▲ 0948 Poetsdienst	301.605	41%	280.350	42%	365.000	37%
▲ 0800 Gewoon basisonderwijs	128.755	17%	104.511	16%	188.500	19%
▲ 0952 Assistentiewoningen	79.422	11%	78.223	12%	82.500	8%
▲ 0870 Sociale voordelen	42.353	6%	37.811	6%	81.000	8%
▲ 0130 Administratieve dienstverlening	32.217	4%	20.983	3%	25.400	3%
▼ 0990 Begraafplaatsen	23.225	3%	24.875	4%	28.000	3%
▲ 0947 Klusjesdienst	22.585	3%	20.764	3%	20.000	2%
▲ 0742 Sportinfrastructuur	19.770	3%	5.951	1%	29.000	3%
▲ 0050 Patrimonium zonder maatschappelijk doel	18.694	3%	18.589	3%	19.550	2%
▼ 0705 Gemeenschapscentrum	12.650	2%	19.736	3%	39.500	4%
▲ **** Overige beleidsvelden	56.359	8%	53.978	8%	96.140	10%



7. Verdeling van de specifieke werkingssubsidies per beleidsveld 2021-2020 / meerjarenplan 2021

▲ stijging ▼ daling

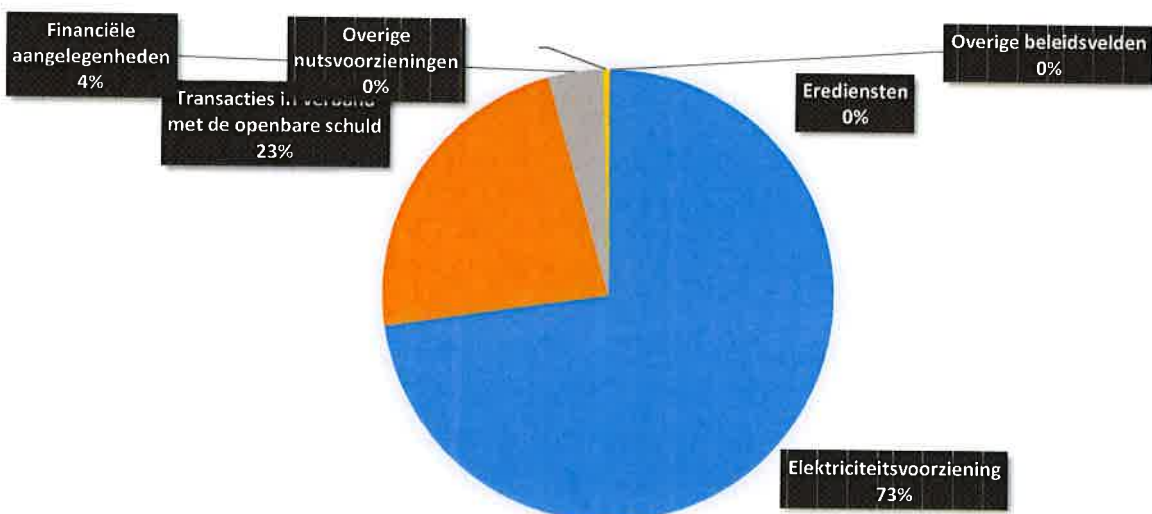
	2021		2020		MJPLAN	
▲ Specifieke werkingssubsidies	6.442.647	100%	6.226.137	100%	6.517.315	100%
▲ 0800 Gewoon basisonderwijs	5.479.002	85%	5.332.019	86%	5.630.181	86%
▲ 0900 Sociale bijstand	292.541	5%	278.813	4%	319.394	5%
▲ 0705 Gemeenschapscentrum	225.422	3%	205.628	3%	185.407	3%
▲ 0903 Lokale opvanginitiatieven voor asielzoekers	123.351	2%	110.166	2%	118.000	2%
▲ 0985 Gezondheidspromotie en ziektepreventie	51.355	1%			11.045	0%
▲ 0870 Sociale voordelen	35.086	1%	15.454	0%	15.455	0%
▼ 0703 Openbare bibliotheken	31.096	0%	31.127	0%	30.907	0%
▲ 0751 Gemeentelijke dienstverlening gericht op kinderen &	30.907	0%	30.907	0%	30.907	0%
▲ 0741 Sportpromotie en -evenementen	30.907	0%	30.907	0%	30.907	0%
▼ 0948 Poetsdienst	25.220	0%	26.169	0%	25.455	0%
▼ **** Overige beleidsvelden	117.761	2%	164.946	3%	119.657	2%



8. Verdeling van de financiële ontvangsten per beleidsveld 2021-2020 / meerjarenplan 2021

▲ stijging ▼ daling

	2021		2020		MJPLAN	
▲ Financiële ontvangsten	546.585	100%	421.914	100%	541.312	100%
▲ 0640 Elektriciteitsvoorziening	397.241	73%	270.961	64%	397.242	73%
▼ 0040 Transacties in verband met de openbare schuld	124.895	23%	126.303	30%	125.000	23%
▼ 0030 Financiële aangelegenheden	21.485	4%	23.454	6%	16.100	3%
▲ 0690 Overige nutsvoorzieningen	2.570	0%	654	0%	2.570	0%
▼ 0790 Erediensten	394	0%	542	0%	395	0%



INVESTERINGSVERRICHTINGEN PER BELEIDSVELD

31/12/2021

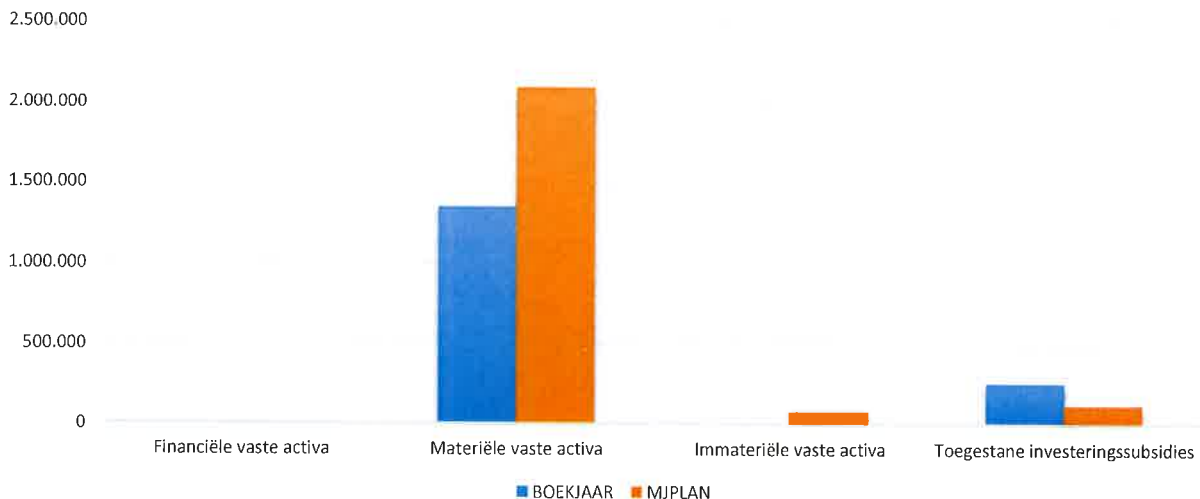
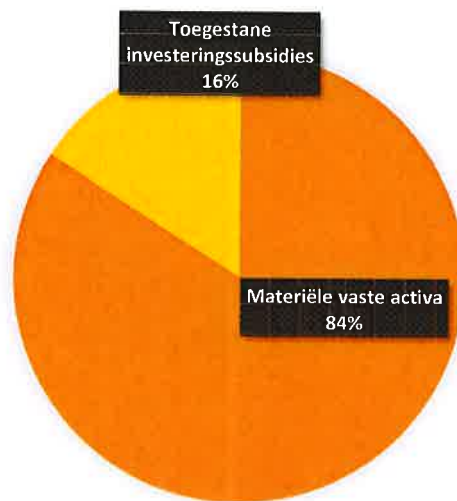
31/12/2020

UITGAVEN	Code	1.603.455	845.012
I. Investerings in financiële vaste activa	28	405	385
0200 Wegen		405	135
0190 Overig algemeen bestuur			250
II. Investerings in materiële vaste activa		1.349.506	746.197
Onroerende goederen		1.009.034	414.312
0200 Wegen		554.954	167.321
0670 Straatverlichting		195.227	
0742 Sportinfrastructuur		103.070	
0050 Patrimonium zonder maatschappelijk doel		48.957	8.035
0990 Begraafplaatsen		33.096	38.588
0800 Gewoon basisonderwijs		28.678	110.522
0119 Overige algemene diensten		26.654	
0705 Gemeenschapscentrum		10.000	
0790 Erediensten		8.398	89.845
Roerende goederen		340.472	331.886
0800 Gewoon basisonderwijs		158.797	37.529
0200 Wegen		59.766	155.600
0480 Bestuurlijke preventie (incl. GAS)		54.052	
0705 Gemeenschapscentrum		32.527	
0119 Overige algemene diensten		24.233	94.127
0752 Infrastructuur en faciliteiten ten behoeve van kinderen en jongeren		5.349	42.574
0959 Overige verrichtingen betreffende ouderen		3.200	
0520 Toerisme - Onthaal en promotie		2.178	
0751 Gemeentelijke dienstverlening gericht op kinderen & jongeren		370	
**** Overige beleidsvelden			2.057
Vooruitbetalingen op investeringen in materiële vaste activa	2906		
III. Investerings in immateriële vaste activa	21		30.762
0790 Erediensten			1.065
**** Overige beleidsvelden			29.698
IV. Toegestane investeringssubsidies	664	253.544	67.667
0200 Wegen		136.870	
0410 Brandweer		60.809	58.652
0790 Erediensten		55.865	9.015

INVESTERINGSUITGAVEN BOEKJAAR 2021 IN EVOLUTIE EN GRAFIEK

1. Samenstelling van de investeringsuitgaven 2021 - Vergelijking rekening-meerjarenplan

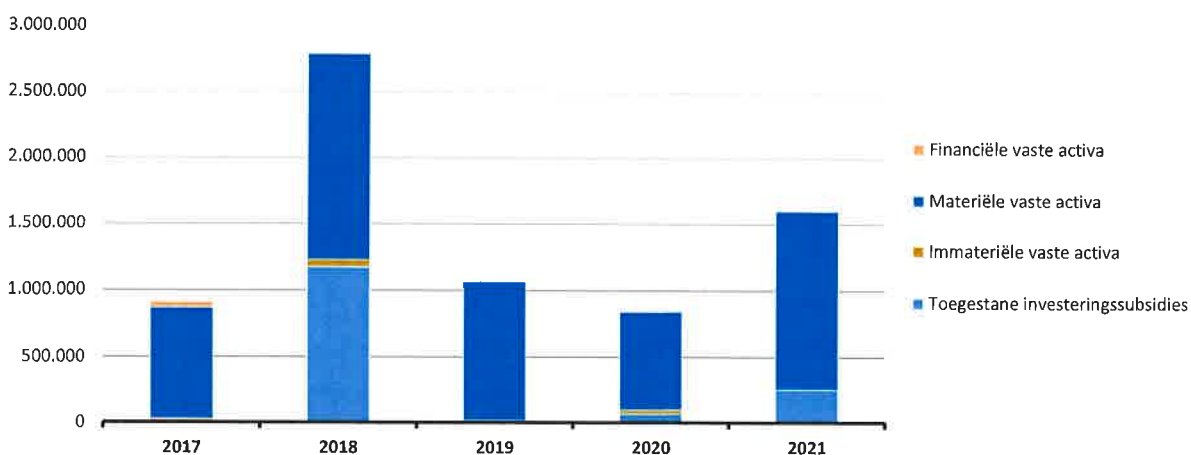
	BOEKJAAR		MJPLAN		REAL%
Investeringsuitgaven	1.603.455	100%	2.291.842	100%	70%
Financiële vaste activa	405	0%	270	0%	150%
Materiële vaste activa	1.349.506	84%	2.097.898	92%	64%
Gemeenschapsgoederen en bedrijfsmatige MVA	1.349.506		2.097.898		64%
<i>Terreinen en gebouwen</i>	258.854		611.090		42%
<i>Wegen en overige infrastructuur</i>	554.954		777.057		71%
<i>Roerende goederen</i>	340.472		709.751		48%
<i>Leasing en soortgelijke rechten</i>	195.227				
<i>Erfgoed</i>					
Andere materiële vaste activa					
<i>Terreinen en gebouwen</i>					
<i>Roerende goederen</i>					
Immateriële vaste activa			77.000	3%	
Toegestane investeringssubsidies	253.544	16%	116.674	5%	217%



INVESTERINGSUITGAVEN BOEKJAAR 2021 IN EVOLUTIE EN GRAFIEK

2. Evolutie van de investeringsuitgaven 2021-2017

	2021		2020		2019	
Investeringsuitgaven	1.603.455	100%	845.012	100%	1.069.923	100%
Financiële vaste activa	405	0%	385	0%	508	0%
Materiële vaste activa	1.349.506	84%	746.197	88%	1.054.332	99%
Gemeenschapsgoederen en bedrijfsmatige MVA	1.349.506		746.197		1.054.332	
<i>Terreinen en gebouwen</i>	258.854		192.671		674.181	
<i>Wegen en overige infrastructuur</i>	554.954		221.640		251.311	
<i>Roerende goederen</i>	340.472		331.886		128.839	
<i>Leasing en soortgelijke rechten</i>	195.227					
<i>Erfgoed</i>						
Overige materiële vaste activa						
<i>Onroerende goederen</i>						
<i>Roerende goederen</i>						
Immateriële vaste activa			30.762	4%	15.084	1%
Toegestane investeringssubsidies	253.544	16%	67.667	8%		




3. Verdeling van de investeringsuitgaven per beleidsveld 2021-2020 / meerjarenplan 2021

	2021		2020		MJPLAN	
Financiële vaste activa	405	100%	385	100%	270	100%
0200 Wegen	405	100%	135	35%	270	100%
0300 Ophalen en verwerken van huishoudelijk afval						
0190 Overig algemeen bestuur			250	65%		
0640 Elektriciteitsvoorziening						
0050 Patrimonium zonder maatschappelijk doel						
Materiële vaste activa	1.349.506	100%	746.197	100%	2.097.898	100%
0200 Wegen	614.719	46%	322.921	43%	922.719	44%
0670 Straatverlichting	195.227	14%				
0800 Gewoon basisonderwijs	187.474	14%	148.051	20%	262.024	12%
0742 Sportinfrastructuur	103.070	8%			110.000	5%
0480 Bestuurlijke preventie (incl. GAS)	54.052	4%			80.000	4%
0119 Overige algemene diensten	50.888	4%	94.127	13%	212.000	10%
0050 Patrimonium zonder maatschappelijk doel	48.957	4%	8.035	1%	100.000	5%
0705 Gemeenschapscentrum	42.527	3%			184.565	9%
0990 Begraafplaatsen	33.096	2%	38.588	5%	181.412	9%
0790 Erediensten	8.398	1%	89.845	12%	9.000	0%
0752 Infrastructuur en faciliteiten ten behoeve van kinderen en jong	5.349	0%	42.574	6%	15.000	1%
0959 Overige verrichtingen betreffende ouderen	3.200	0%			5.000	0%
0520 Toerisme - Onthaal en promotie	2.178	0%			2.178	0%
0751 Gemeentelijke dienstverlening gericht op kinderen & jongeren	370	0%			4.000	0%
0900 Sociale bijstand						
**** Overige beleidsvelden			2.057	0%	10.000	0%
Imateriële vaste activa			30.762	100%	77.000	100%
0790 Erediensten			1.065	3%		
0705 Gemeenschapscentrum						
0990 Begraafplaatsen					10.000	13%
0119 Overige algemene diensten					50.000	65%
0740 Sportsector- en verenigingsondersteuning						
**** Overige beleidsvelden			29.698	97%	17.000	22%
Toegestane investeringssubsidies	253.544	100%	67.667	100%	116.674	100%
0200 Wegen	136.870	54%				
0410 Brandweer	60.809	24%	58.652	87%	60.809	52%
0790 Erediensten	55.865	22%	9.015	13%	55.865	48%
0090 Overige algemene financiering						

INVESTERINGSONTVANGSTEN BOEKJAAR 2021 IN EVOLUTIE EN GRAFIEK

1. Samenstelling van de investeringsontvangsten 2021 - Vergelijking rekening-meerjarenplan

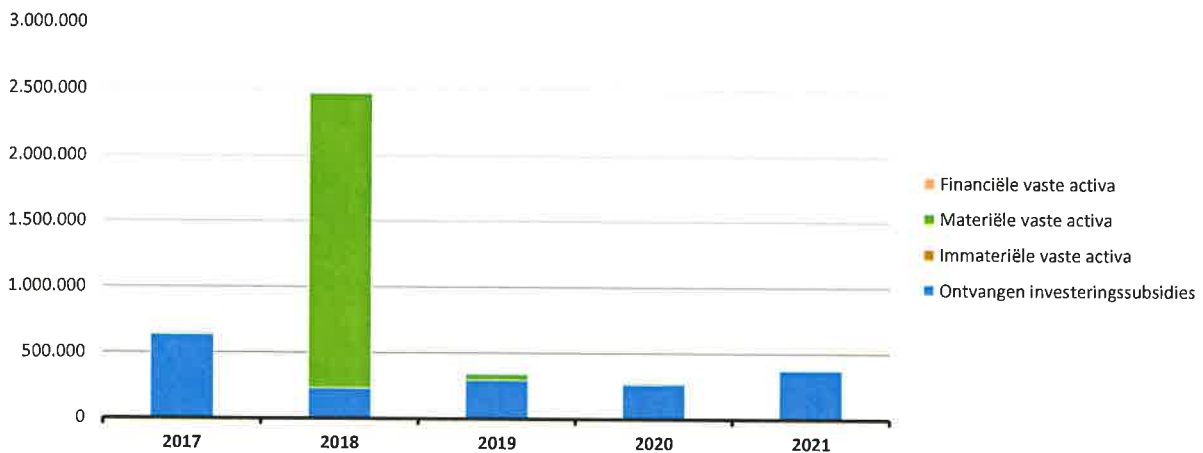
	BOEKJAAR		MJPLAN		REAL%
Investeringsontvangsten	374.739	100%	864.300	100%	43%
Financiële vaste activa	135	0%			
Materiële vaste activa			295.500	34%	
Gemeenschapsgoederen en bedrijfsmatige MVA			<i>295.500</i>		
<i>Terreinen en gebouwen</i>			<i>285.000</i>		
<i>Wegen en overige infrastructuur</i>					
<i>Roerende goederen</i>			<i>10.500</i>		
<i>Leasing en soortgelijke rechten</i>					
<i>Erfgoed</i>					
Andere materiële vaste activa					
<i>Onroerende goederen</i>					
<i>Roerende goederen</i>					
Immateriële vaste activa					
Ontvangen investeringssubsidies	374.604	100%	568.800	66%	66%



INVESTERINGSONTVANGSTEN BOEKJAAR 2021 IN EVOLUTIE EN GRAFIEK

2. Evolutie van de investeringsontvangsten 2021-2017

	2021		2020		2019	
Investeringsontvangsten	374.739	100%	281.637	100%	346.491	100%
Financiële vaste activa	135	0%	270	0%	2.330	1%
Materiële vaste activa			14.460	5%	48.825	14%
Gemeenschapsgoederen en bedrijfsmatige MVA			14.460			
<i>Terreinen en gebouwen</i>						
<i>Wegen en overige infrastructuur</i>						
<i>Roerende goederen</i>			14.460			
<i>Leasing en soortgelijke rechten</i>						
<i>Erfgoed</i>						
Overige materiële vaste activa					48.825	
<i>Onroerende goederen</i>					48.825	
<i>Roerende goederen</i>						
Immateriële vaste activa						
Ontvangen investeringssubsidies	374.604	100%	266.907	95%	295.336	85%

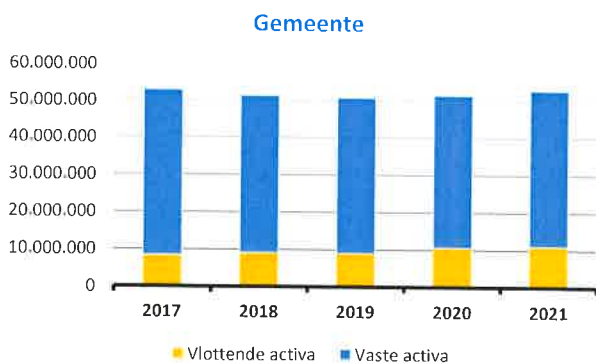
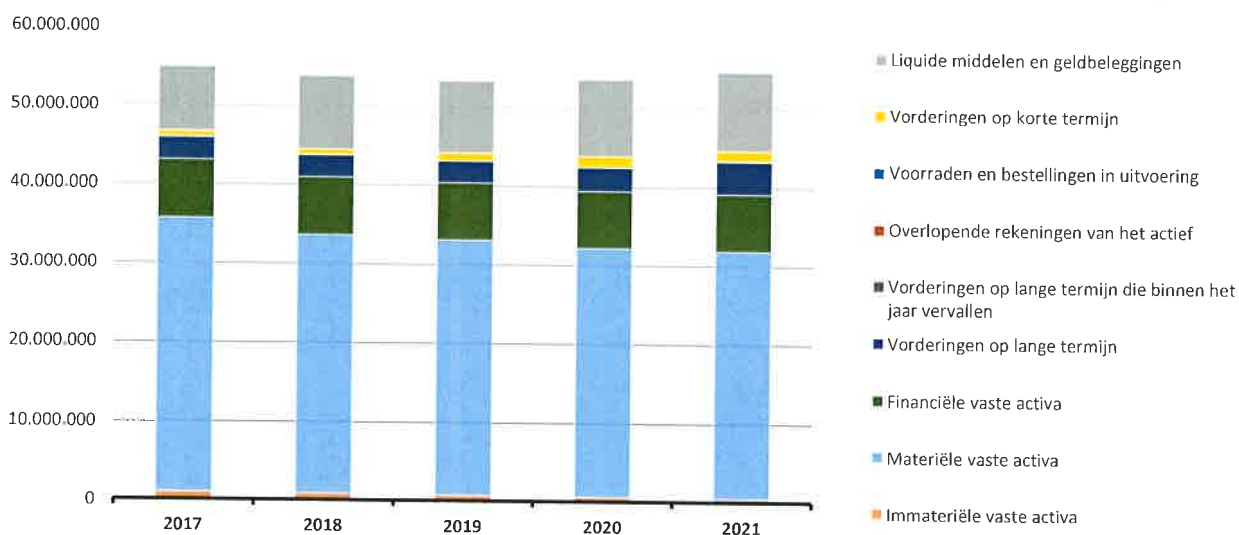


ACTIVA	2021	2020
I. Vlottende activa	11.472.983,29	11.266.125,08
A. Liquide middelen en geldbeleggingen	10.147.277,02	9.856.806,01
B. Vorderingen op korte termijn	1.216.478,95	1.338.800,42
1. Vorderingen uit ruiltransacties	126.282,85	171.432,01
2. Vorderingen uit niet-ruiltransacties	1.090.196,10	1.167.368,41
C. Voorraden en bestellingen in uitvoering	0,00	0,00
D. Overlopende rekeningen van het actief	9.754,29	7.843,46
E. Vorderingen op lange termijn die binnen het jaar vervallen	99.473,03	62.675,19
II. Vaste activa	43.225.129,84	42.356.308,64
A. Vorderingen op lange termijn	4.049.517,69	2.884.181,10
1. Vorderingen uit ruiltransacties	1.593.850,27	371.389,32
2. Vorderingen uit niet-ruiltransacties	2.455.667,42	2.512.791,78
B. Financiële vaste activa	7.255.711,54	7.255.441,54
1. Extern verzelfstandigde agentschappen	0,00	0,00
2. Intergemeentelijke samenwerkingsverbanden en soortgelijke entiteiten	4.922.957,45	4.922.957,45
3. OCMW-verenigingen	1.893,91	1.893,91
4. Andere financiële vaste activa	2.330.860,18	2.330.590,18
C. Materiële vaste activa	31.538.397,80	31.712.656,24
1. Gemeenschapsgoederen	29.447.489,39	29.543.965,40
a. Terreinen en gebouwen	20.460.371,56	20.831.238,31
b. Wegen en overige infrastructuur	5.077.614,06	5.046.170,12
c. Installaties, machines en uitrusting	289.365,48	240.708,72
d. Meubilair, kantooruitrusting en rollend materieel	389.887,82	315.796,12
e. Leasing en soortgelijke rechten	3.230.249,47	3.110.051,13
f. Erfgoed	1,00	1,00
2. Bedrijfsmatige materiële vaste activa	586.480,60	664.263,03
a. Terreinen en gebouwen	457.670,08	518.972,04
b. Installaties, machines en uitrusting	9.165,72	10.690,59
c. Meubilair, kantooruitrusting en rollend materieel	119.644,80	134.600,40
d. Leasing en soortgelijke rechten	0,00	0,00
3. Overige materiële vaste activa	1.504.427,81	1.504.427,81
a. Terreinen en gebouwen	1.504.427,81	1.504.427,81
b. Roerende goederen	0,00	0,00
D. Immateriële vaste activa	381.502,81	504.029,76
TOTAAL ACTIVA	54.698.113,13	53.622.433,72

PASSIVA	2021	2020
I. Schulden	11.581.242,84	12.317.132,44
A. Schulden op korte termijn	2.573.135,43	2.641.284,87
1. Schulden uit ruiltransacties	1.709.264,85	1.677.339,69
a. Voorzieningen voor risico's en kosten	385.930,52	416.130,00
b. Financiële schulden	0,00	0,00
c. Niet-financiële schulden uit ruiltransacties	1.323.334,33	1.261.209,69
2. Schulden uit niet-ruiltransacties	35.382,03	108.096,53
3. Overlopende rekeningen van het passief	0,00	0,00
4. Schulden op lange termijn die binnen het jaar vervallen	828.488,55	855.848,65
B. Schulden op lange termijn	9.008.107,41	9.675.847,57
1. Schulden uit ruiltransacties	9.008.107,41	9.675.847,57
a. Voorzieningen voor risico's en kosten	223.918,01	238.923,81
1. Pensioenen en soortgelijke verplichtingen	210.934,38	225.380,18
2. Andere risico's en kosten	12.983,63	13.543,63
b. Financiële schulden	8.784.189,40	9.436.923,76
c. Niet-financiële schulden uit ruiltransacties	0,00	0,00
2. Schulden uit niet-ruiltransacties	0,00	0,00
II. Nettoactief	43.116.870,29	41.305.301,28
A. Kapitaalsubsidies en schenkingen	8.958.050,95	9.099.908,14
B. Gecumuleerd overschot of tekort	9.843.695,39	7.890.269,19
C. Herwaarderingsreserves	0,00	0,00

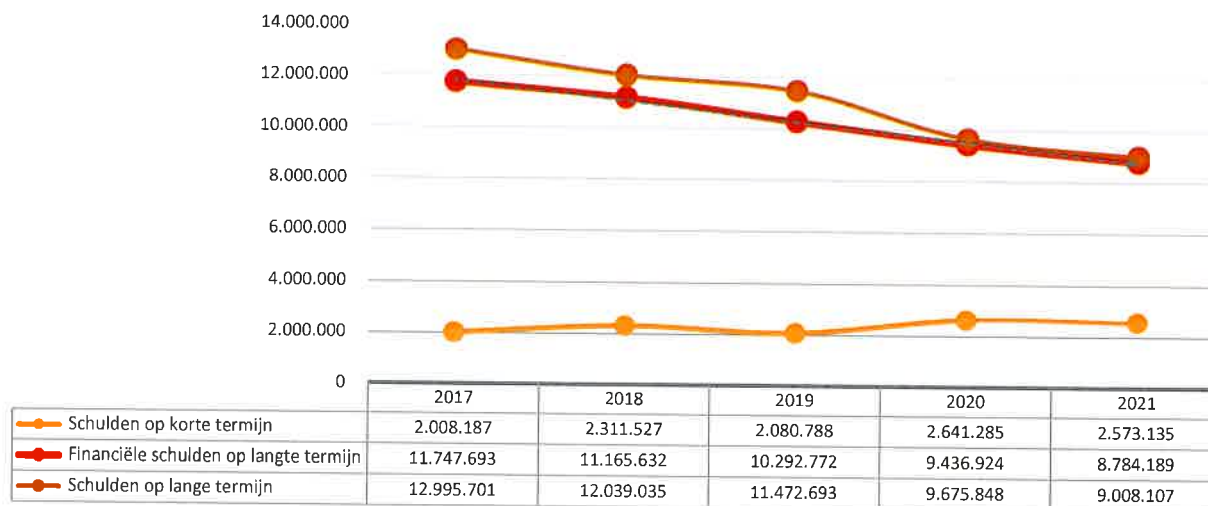
1. Samenstelling van de activa

	2021		2020		2019	
ACTIVA	54.698.113	100%	53.622.434	100%	53.320.980	100%
Vlottende activa	11.472.983	21%	11.266.125	21%	10.319.579	19%
Liquide middelen en geldbeleggingen	10.147.277	19%	9.856.806	18%	9.261.728	17%
Vorderingen op korte termijn	1.216.479	2%	1.338.800	2%	993.763	2%
<i>Vorderingen uit ruiltransacties</i>	<i>126.283</i>		<i>171.432</i>		<i>443.813</i>	
<i>Vorderingen uit niet-ruiltransacties</i>	<i>1.090.196</i>		<i>1.167.368</i>		<i>549.950</i>	
Voorraden en bestellingen in uitvoering						
Overlopende rekeningen van het actief	9.754	0%	7.843	0%	4.065	0%
Vorderingen op lange termijn die binnen het jaar vervallen	99.473	0%	62.675	0%	60.023	0%
Vaste activa	43.225.130	79%	42.356.309	79%	43.001.400	81%
Vorderingen op lange termijn	4.049.518	7%	2.884.181	5%	2.646.856	5%
Financiële vaste activa	7.255.712	13%	7.255.442	14%	7.255.327	14%
Materiële vaste activa	31.538.398	58%	31.712.656	59%	32.446.765	61%
Immateriële vaste activa	381.503	1%	504.030	1%	652.452	1%

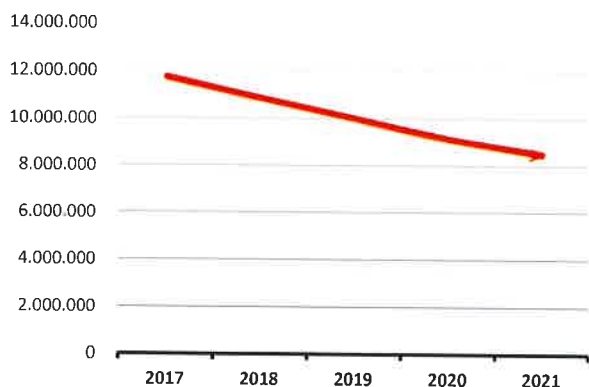


2. Samenstelling van de passiva

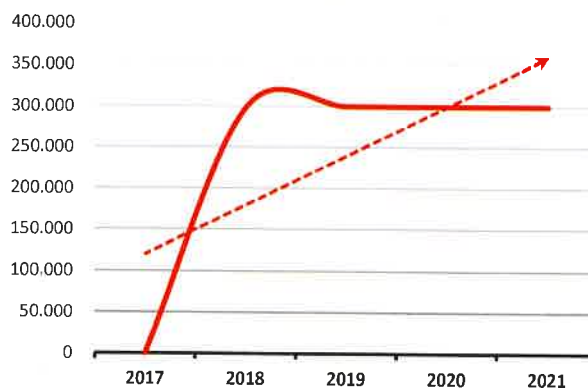
	2021		2020		2019	
PASSIVA	54.698.113	100%	53.622.434	100%	53.320.980	100%
Schulden op korte termijn	2.573.135	5%	2.641.285	5%	2.080.788	4%
Schulden uit ruiltransacties	1.709.265	3%	1.677.340	3%	1.096.792	2%
Voorzieningen voor risico's en kosten	385.931		416.130		394.619	
Financiële schulden						
Diverse schulden op korte termijn uit ruiltransacties	1.323.334		1.261.210		702.174	
Schulden uit niet-ruiltransacties	35.382	0%	108.097	0%	110.996	0%
Overlopende rekeningen van het passief						
Schulden op lange termijn die binnen het jaar vervallen	828.489	2%	855.849	2%	873.000	2%
Schulden op lange termijn	9.008.107	16%	9.675.848	18%	11.472.693	22%
Schulden uit ruiltransacties	9.008.107	16%	9.675.848	18%	11.472.693	22%
Voorzieningen voor risico's en kosten	223.918		238.924		1.179.921	
Financiële schulden	8.784.189		9.436.924		10.292.772	
Niet-financiële schulden uit ruiltransacties						
Schulden uit niet-ruiltransacties						
Nettoactief	43.116.870	79%	41.305.301	77%	39.767.499	75%



Financiële schulden Gemeente

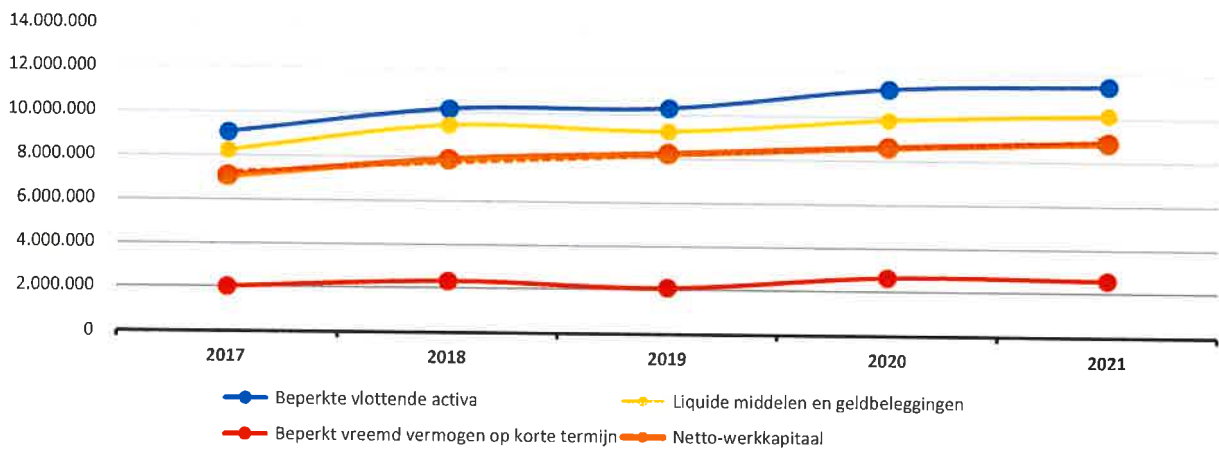


Financiële schulden OCMW

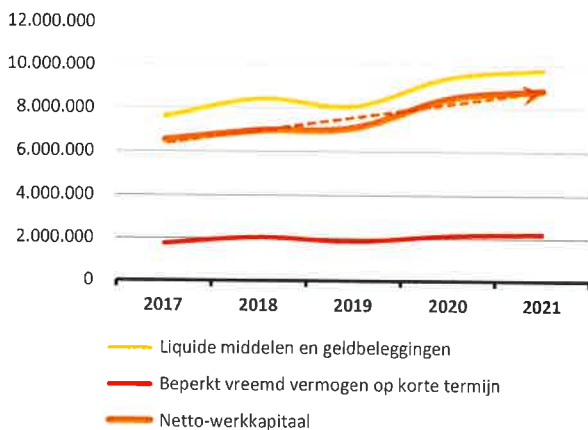


1. Liquiditeit

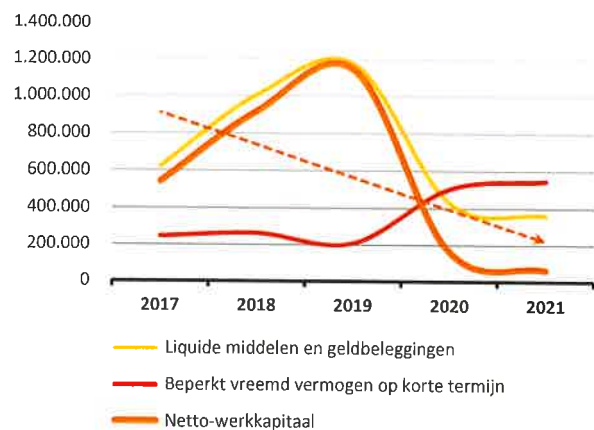
	2021	2020	2019	2018
Beperkte vlottende activa	11.463.229	11.258.282	10.315.514	10.192.239
Liquide middelen en geldbeleggingen	10.147.277	9.856.806	9.261.728	9.444.999
Vorderingen op korte termijn	1.216.479	1.338.800	993.763	621.534
<i>Vorderingen uit ruiltransacties</i>	<i>126.283</i>	<i>171.432</i>	<i>443.813</i>	<i>234.532</i>
<i>Vorderingen uit niet-ruiltransacties</i>	<i>1.090.196</i>	<i>1.167.368</i>	<i>549.950</i>	<i>387.002</i>
Vorderingen op lange termijn die < 1jr vervallen	99.473	62.675	60.023	125.706
Beperkt vreemd vermogen op korte termijn	2.573.135	2.641.285	2.080.788	2.311.527
Schulden uit ruiltransacties	1.709.265	1.677.340	1.096.792	1.300.871
Schulden uit niet-ruiltransacties	35.382	108.097	110.996	128.892
Schulden op lange termijn die binnen het jaar vervallen	828.489	855.849	873.000	881.764
Netto-werkkapitaal	8.890.094	8.616.997	8.234.726	7.880.712



Liquiditeit Gemeente

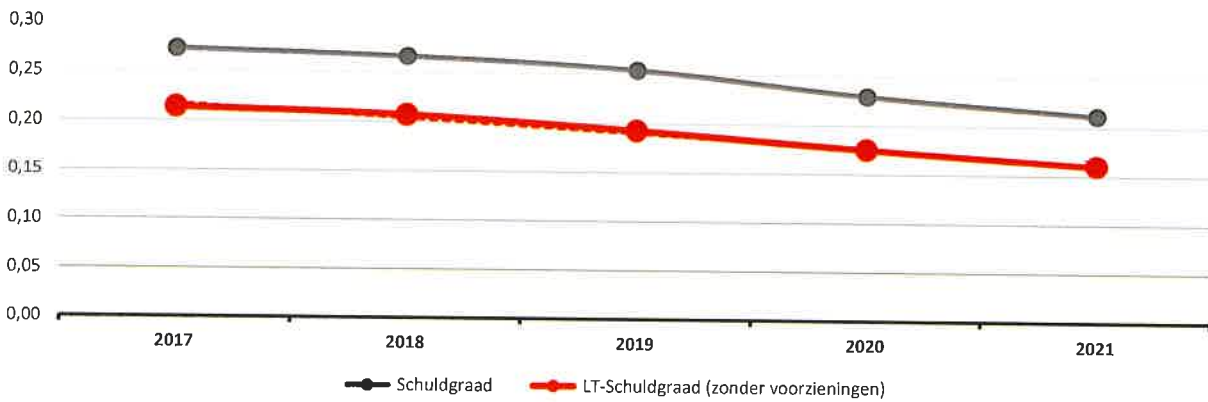


Liquiditeit OCMW

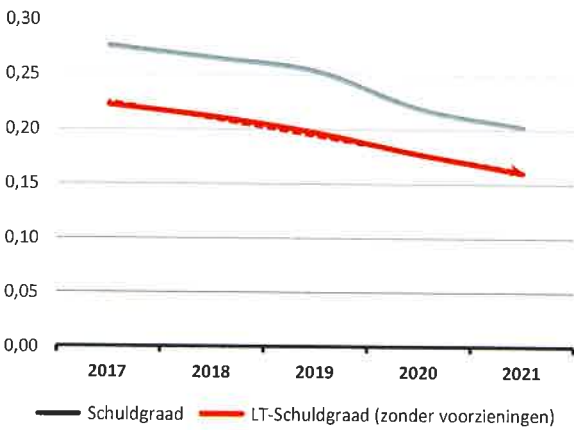


2. Solvabiliteit

	2021	2020	2019	2018
Vreemdvermogen	11.581.243	12.317.132	13.553.481	14.350.562
Totaal vermogen	54.698.113	53.622.434	53.320.980	53.839.457
Schuldgraad	0,21	0,23	0,25	0,27
Schulden op lange termijn (zonder voorzieningen)	8.784.189	9.436.924	10.292.772	11.165.632
Totaal vermogen	54.698.113	53.622.434	53.320.980	53.839.457
LT-Schuldgraad (zonder voorzieningen)	0,16	0,18	0,19	0,21



Solvabiliteit Gemeente



Solvabiliteit OCMW

