

**GEMEENTE EN OCMW
GALMAARDEN**

Jaarrekening 2023

BBC

Inhoud

K Kengetallen 2023

Beleidsvaluatie

De financiële nota

- J1** Doelstellingenrekening
- J2** Staat van het financieel evenwicht boekjaar 2023
- J3** Realisatie van de kredieten boekjaar 2023
- J4** De balans per 31/12/2023
- J5** De staat van opbrengsten en kosten per 31/12/2023

Toelichting bij de financiële nota

- B-RE** Verklaring materiële verschillen tussen meerjarenplan en rekening (EXP)
- T1** Ontvangsten en uitgaven naar functionele aard
- T2** Ontvangsten en uitgaven naar economische aard
- T3** Investeringsprojecten
- B-RI** Verklaring materiële verschillen tussen meerjarenplan en rekening (INV)
- T4** Evolutie van de financiële schulden
- T5** Toelichting bij de balans

Bijlagen

- SUB** Overzicht van de verstrekte subsidies
- PS** De proef- en saldibalans per 31/12/2023
- 0** Detail van de niet in de balans opgenomen rechten en plichten
- FVA** Overzicht van de financiële vaste activa (deelnemingen)
- LT-V** Overzicht van de lange termijn vorderingen en toegestane leningen
- LT-S** Overzicht van de lange termijn schulden en leningen
- PAT** Detail van de desinvesteringen en buitengebruikstellingen
- BK** Aansluiting werkkapitaal
- RISC** Financiële risico's
- W** Waarderingsregels
- 258** Overzicht van de overgedragen kredieten (art. 258 van het DLB)
- TR** Toelichting over transacties met buitengewone invloed op het resultaat

Boekjaar 2023 in grafiek

Exploitatie-uitgaven boekjaar 2023 in evolutie en grafiek

- 1 Samenstelling van de exploitatie-uitgaven 2023 - Vergelijking rekening-meerjarenplan
- 2 Evolutie van de exploitatie-uitgaven 2019-2023
- 3 Evolutie van de 'goederen en diensten' 2019-2023
- 4 Evolutie van de personeelskosten 2019-2023
- 5 Evolutie van de individuele hulpverlening door het OCMW 2019-2023
- 6 Verdeling van de 'goederen en diensten' per beleidsveld 2023-2022 / MJPL 2023
- 7 Verdeling van de personeelskosten per beleidsveld 2023-2022 / MJPL 2023
- 8 Verdeling van de toegestane subsidies per beleidsveld 2023-2022 / MJPL 2023

Exploitatie-ontvangsten boekjaar 2023 in evolutie en grafiek

- 1 Samenstelling van de exploitatie-ontvangsten 2023 - Vergelijking rekening-meerjarenplan
- 2 Evolutie van de exploitatie-ontvangsten 2019-2023
- 3 Evolutie van de fiscale ontvangsten 2019-2023
- 4 Evolutie van de werkingsubsidies 2019-2023
- 5 Evolutie van de financiële ontvangsten 2019-2023
- 6 Verdeling van de ontvangsten uit de werking per beleidsveld 2023-2022 / MJPL 2023
- 7 Verdeling van de specifieke werkingsubsidies per beleidsveld 2023-2022 / MJPL 2023
- 8 Verdeling van de financiële ontvangsten per beleidsveld 2023-2022 / MJPL 2023

Investeringsuitgaven boekjaar 2023 in evolutie en grafiek

- 1 Samenstelling van de investeringsuitgaven 2023 - Vergelijking rekening-meerjarenplan
- 2 Evolutie van de investeringsuitgaven 2019-2023
- 3 Verdeling van de investeringsuitgaven per beleidsveld 2023-2022 / MJPL 2023

Investeringsontvangsten boekjaar 2023 in evolutie en grafiek

- 1 Samenstelling van de investeringsontvangsten 2023 - Vergelijking rekening-meerjarenplan
- 2 Evolutie van de investeringsontvangsten 2019-2023
- 3 Verdeling van de investeringsontvangsten per beleidsveld 2023-2022 / MJPL 2023




Balans boekjaar 2023 in grafiek

- 1 Samenstelling van de activa
- 2 Samenstelling van de passiva
- 3 Beknopte ratio-analyse

Kengetallen 2023

GALMAARDEN

KENGETALLEN BOEKJAAR 2023

	GECONSOLIDEERD	GEMEENTE	OCMW
Liquiditeiten			
 Kastoestand per 31/12/2023	8.557.509	8.231.231	326.279
Openstaande vorderingen op KT	2.318.054	2.007.034	311.020
Openstaande schulden op KT	2.324.262	1.955.693	368.568
Exploitatie			
 * Exploitatieontvangsten in het boekjaar	21.750.990	20.298.342	1.452.648
* Exploitatieuitgaven in het boekjaar	19.173.752	16.683.979	2.489.773
Facturatie tussen gemeente en OCMW			
Saldo exploitatie	2.577.238	3.614.363	-1.037.125
* Vorderingen/schulden uit ruil en niet-ruil; exclusief interne rekening courant GE-OC			
Investerings			
 Desinvesteringen in het boekjaar			
Ontvangen investeringssubsidies	222.312	222.312	
Investerings in het boekjaar	2.336.899	2.336.899	
Toegestane investeringssubsidies	68.711	68.711	
Saldo investeringen	-2.183.298	-2.183.298	
* Exclusief interne facturatie en facturatie tussen GE-OC			
Financiering			
Nieuw aangegane leningen	119.861	119.861	
Terugvordering van toegestane leningen	75.860	75.860	
Toegestane leningen			
Vervroegde terugbetaling van toegestane leningen	63.910		63.910
Vervroegde aflossing van leningen	25.771		25.771
Periodieke aflossingen op leningen	833.858	833.858	
Saldo financiering	-599.999	-638.138	38.139
Openstaande schulden uit leningen	8.077.393	7.803.163	274.229
Leningen op rekening met vaste termijn			
Intresten op leningen	301.813	301.813	
Budgettair resultaat van het boekjaar	-206.059	-187.313	-18.746
Gecumuleerd budgettair resultaat	8.994.262	8.865.435	128.826
Autofinancieringsmarge	1.811.748	1.868.633	-56.885
Tussenkomst in het tekort van het OCMW	980.240		
Gecumuleerd budgettair resultaat per inwoner	1.009		
* Openstaande schuld per inwoner	906		

* Inclusief de leningen op rekening met vaste termijn

Beleidsevaluatie

Beleidsvaluatie



2023

Journalvolgnnummers: JR Budg. 757744 Alg. 54434 / IK Budg. 143833 EK Budg. 146601

Gemeente (0207.508.338)

Marktpllein 17, 1570 Galmaarden

Algemeen directeur: Kristof Andries

OCMW (0212.212.343)

Marktpllein 19, 1570 Galmaarden

Financieel directeur: Steven Closset

Prioritaire beleidsdoelstelling: BD-1: Ieder Galmaardenaar krijgt een helpende hand aangereikt naar een sterk geïntegreerd sociaal beleid

Van 01/01/2020 tot 31/12/2025

	2023		
	Jaarrekening	Eindkredieten	Initiële kredieten
Exploitatie			
Uitgaven	127.190	167.646	186.734
Ontvangsten	44.442	47.697	37.175
Saldo	-82.748	-119.949	-149.559
Investerings			
Uitgaven	44.118	55.030	0
Ontvangsten	0	0	0
Saldo	-44.118	-55.030	0
Financiering			
Uitgaven	0	0	0
Ontvangsten	0	0	0
Saldo	0	0	0

Prioritair actieplan: AP-1: We brengen kansarmoede beter in kaart en ontwikkelen een actief kansenbeleid

De Vlaamse overheid nodigt lokale besturen via Vlaamse beleidsprioriteiten uit om nog beter in te zetten op het bestrijden van kansarmoede. De toeleiding naar informatie, de begeleiding van initiatieven in sociale economie en tijdelijke werkervaring en de introductie van een pas die jongeren toegang geeft tot socioculturele evenementen zullen daar op lokaal niveau toe bijdragen.

Van 01/01/2020 tot 31/12/2025

	2023		
	Jaarrekening	Eindkredieten	Initiële kredieten
Exploitatie			
Uitgaven	97.936	133.938	141.515
Ontvangsten	44.422	47.697	37.175
Saldo	-53.514	-86.241	-104.340
Investerings			
Uitgaven	0	0	0
Ontvangsten	0	0	0
Saldo	0	0	0
Financiering			
Uitgaven	0	0	0
Ontvangsten	0	0	0
Saldo	0	0	0

Prioritaire actie: ACT-3: Introductie van een kansenas

Met de kansenas krijg je korting op allerlei activiteiten van het lokaal bestuur en deelnemende verenigingen. De kansenas is gericht naar jongeren van 3 tot en met 18 jaar. De kansenas is toegankelijk voor elke jongere van de gemeente. Het bestuur dat jongeren uit kansarme milieus kunnen deelnemen aan activiteiten.

Er wordt een systeem uitgewerkt om Galmaardse jongeren van 3 tot 18 jaar een toelage te verlenen met als doelstelling de participatie in het verenigingsleven te verhogen, de deelname te stimuleren aan activiteiten van de vrijetijdsdiensten en de financiële drempel te verlagen.

Van 01/01/2020 tot 01/05/2023

	2023		
	Jaarrekening	Eindkredieten	Initiële kredieten
Exploitatie			
Uitgaven	0	0	8.000
Ontvangsten	0	0	0
Saldo	0	0	-8.000
Investerings			
Uitgaven	0	0	0
Ontvangsten	0	0	0
Saldo	0	0	0
Financiering			
Uitgaven	0	0	0
Ontvangsten	0	0	0
Saldo	0	0	0

Prioritaire actie: ACT-5: Zelfredzaamheid cliënten in budgetbeheer vergroten via een traject afbouw en nazorg

We werken op maat van de cliënt (aan de hand van een evaluatieformulier) aan het versterken van de competenties die nodig zijn om op termijn het budget weer zelf te kunnen beheren. Cliënten bij wie het budgetbeheer in onderling overleg wordt stopgezet, krijgen een nazorgtraject aangeboden onder de vorm van vorming of telefonische opvolging.

Van 01/01/2020 tot 31/12/2025

Toelichting evaluatie: *Evaluaties:*

Evaluatie 2023: 1ste semester 2023 : Voor drie dossiers werd het budgetbeheer stopgezet, meer bepaald twee alleenstaanden en één gezin. De reden van stopzetting was telkens een verhuis van de desbetreffende cliënten waardoor ons OCMW onbevoegd werd. Eén van de drie dossiers werd overgedragen naar het OCMW van de nieuwe woonplaats.

Evaluatie 2023: 2de semester 2023 : Er werden 9 dossiers budgetbeheer stopgezet en 1 dossier budgetbegeleiding, dit laatste werd stopgezet omwille van verhuis en betrof een alleenstaande. De 9 dossiers budgetbeheer kennen volgende reden van stopzetting en gezinssamenstelling: 2 dossiers omwille van verhuis waarvan 1 alleenstaande en 1 gezin met kinderen ten laste - 1 dossier omwille van overlijden, een alleenstaande - 3 dossiers in onderling overleg omdat er voldoende competenties werden behaald om het eigen budget te beheren waarvan 1 alleenstaande en 2 gezinnen met kinderen ten laste - 3 dossiers omwille van de eigen keuze van de cliënt zonder dat er voldoende competenties werden behaald om het eigen budget te beheren waarvan 1 alleenstaande en 2 gezinnen met kinderen ten laste.

Prioritaire actie: ACT-7: Coördinatie van vraag en aanbod in de sociale hulp- en dienstverlening

We brengen lokale en regionale welzijnsactoren samen zodat afstemming en samenwerking omtrent het hulp- en dienstverleningsaanbod in Galmaarden kan worden gerealiseerd. Dit zal deels via regionale samenwerking gebeuren.

Van 01/01/2020 tot 31/12/2025

Toelichting evaluatie: *Evaluaties:*

Evaluatie 2023: 1ste semester 2023 : Galmaarden, Gooik en Herne beslisten principieel om te fuseren. N.a.v. van het fusietraject werd de dienstverlening van de drie besturen in kaart gebracht. Het fusietraject zal kansen bieden om nog meer vraaggestuurd te werken voor de inwoners.

Evaluatie 2023: 2de semester 2023 : Galmaarden, Gooik en Herne beslisten op 21 december 2023 dat zij fusioneren. Het samenbrengen van de diensten om de dienstverlening op elkaar af te stemmen biedt de mogelijkheid om alle werkingsvormen onder de loep te nemen en maximaal klantgericht te werken en daarbij vraag en aanbod op elkaar af te stemmen.

Totaal niet-prioritaire acties:

	2023		
	Jaarrekening	Eindkredieten	Initiële kredieten
Exploitatie			
Uitgaven	97.936	132.938	132.515
Ontvangsten	44.422	47.697	37.175
Saldo	-53.514	-85.241	-95.340
Investerings			
Uitgaven	0	0	0
Ontvangsten	0	0	0
Saldo	0	0	0
Financiering			
Uitgaven	0	0	0
Ontvangsten	0	0	0
Saldo	0	0	0

Prioritair actieplan: AP-2: De toegankelijkheid van de sociale dienstverlening verhogen

Sociale dienstverlening moet dicht bij de mensen staan en op een duidelijke manier in de eerste lijn worden doorgegeven. Het sociaal huis wil daar een cruciale rol in spelen en slaat de handen daartoe in elkaar met het gemeentebestuur.

Van 01/01/2020 tot 31/12/2025

	2023		
	Jaarrekening	Eindkredieten	Initiële kredieten
Exploitatie			
Uitgaven	1.402	4.719	14.719
Ontvangsten	0	0	0
Saldo	-1.402	-4.719	-14.719
Investerings			
Uitgaven	0	0	0
Ontvangsten	0	0	0
Saldo	0	0	0
Financiering			
Uitgaven	0	0	0
Ontvangsten	0	0	0
Saldo	0	0	0

Prioritaire actie: ACT-11: Uitbouw GBO a.h.v. project gericht naar VT-statuut, met kernpartners op grondgebied ELZ Pajottenland

De acht lokale besturen van ELZ Pajottenland (Bever, Dilbeek, Galmaarden, Gooik, Herne, Lennik, Roosdaal en Ternat) bouwen samen met de kernactoren CAW Halle-Vilvoorde en diensten maatschappelijk werk van de mutualiteiten (CM, FSMB, LMPlus) een geïntegreerd breed onthaal (GBO) uit. Het GBO richt zicht in eerste instantie op de doelgroep van personen met recht op een verhoogde tegemoetkoming met als doel het uitputten van het recht op VT-statuut en het uitputten van de afgeleide rechten hiervan (federale, Vlaamse en lokale rechten en voordelen). Kind & Gezin (consultatiebureau) neemt een rol op als toeleider. Daarnaast is Tao ook een partner die de doelgroep mee rond de tafel brengt (ervaringsdeskundige in armoede). Dit als leertraject om in een later fase van het project uit te breiden op het vlak van doelgroep, uitputting van rechten en toeleidende partners.

Hieronder de link naar het uitgeschreven actieplan:

https://dilbeek.sharepoint.com/:f/s/WZ_Stroomoverleg/Eqar-vkpFN1llr-F8vzJNIEBB3YEGBBEm9zi6nkAj94R2w?e=rb5TwG

Van 01/01/2020 tot 31/12/2025

Toelichting evaluatie: *Evaluaties:*

Evaluatie 2023: 1ste semester 2023 : De sociale dienst neemt deel aan het casusoverleg dat door GBO op regelmatige basis wordt georganiseerd in samenwerking met TAO (teams voor advies en ondersteuning rond armoede) met nog steeds dezelfde bedoeling dan reeds eerder vermeld. Er wordt vanuit de sociale dienst ook deelgenomen aan de stuurgroep GBO, daar werd ondertussen een uitbreiding gedaan van het aanvraagformulier verhoogde tegemoetkoming. Eerstelijnsorganisaties zoals dokters, apothekers zullen via dit online formulier cliënten kunnen aanmelden bij alle kernpartners samen of bij één van hen. De werking van het GBO verliep in het eerste semester eerder vertraagd door het ontbreken van een coördinator. Er werd vervanging gezocht.

Evaluatie 2023: 2de semester 2023 : De sociale dienst neemt deel aan het casusoverleg dat door GBO op regelmatige tijdstippen wordt georganiseerd. in samenwerking met TAO met nog steeds dezelfde bedoeling zoals eerder vermeld. De sociale dienst neemt deel aan de stuurgroep GBO, de werkgroep aanmeldingsformulier en de werkgroep forum. De werking stond op een laag pitje door gebrek aan een coördinator voor het GBO. De werving verliep moeilijk. Begin juli 2024 startte de nieuwe coördinator, Gwen Billens. In eerste instantie maakte zij kennis met alle kernpartners en met TAO, daarna nam zij een goede doorstart met de werking: uitrollen plan van aanpak in het betrekken van andere eerstelijnspartners zoals huisartsen, mogelijkheden om hen te bereiken en te stimuleren om cliënten toe te leiden naar GBO. Er wordt een evaluatie gemaakt over de samenwerking met TAO en er zal geschaafd worden aan het huidige casusoverleg.

Totaal niet-prioritaire acties:

	2023		
	Jaarrekening	Eindkredieten	Initiële kredieten
Exploitatie			
Uitgaven	1.402	4.719	14.719
Ontvangsten	0	0	0
Saldo	-1.402	-4.719	-14.719
Investerings			
Uitgaven	0	0	0
Ontvangsten	0	0	0
Saldo	0	0	0
Financiering			
Uitgaven	0	0	0
Ontvangsten	0	0	0
Saldo	0	0	0

Prioritair actieplan: AP-3: De sociale dienstverlening wordt vermaatschappelijkt

Vermaatschappelijking van de zorg wordt ook gepromoot door de Vlaamse overheid. Het uitdiepen van bestaande initiatieven als zorgnetwerk, mantelzorg en inzet van vrijwilligers om dichterbij de mensen te staan, bieden kansen op dit vlak.

Van 01/01/2020 tot 31/12/2025

	2023		
	Jaarrekening	Eindkredieten	Initiële kredieten
Exploitatie			
Uitgaven	21.002	21.900	26.500
Ontvangsten	20	0	0
Saldo	-20.982	-21.900	-26.500
Investerings			
Uitgaven	44.118	55.030	0
Ontvangsten	0	0	0
Saldo	-44.118	-55.030	0
Financiering			
Uitgaven	0	0	0
Ontvangsten	0	0	0
Saldo	0	0	0

Prioritaire actie: ACT-15: Mantelzorg ondersteunen

Het bestuur ondersteunt mantelzorg door het toekennen van een maandelijkse toelage. Mantelzorg gaat over het ondersteunen van een naaste (familielid, buur, enz...) omwille van een ziekte, handicap of ouderdom. De hulpverlening gebeurt op frequente basis. Er wordt ook ingezet op informatieverstrekking en lotgenotencontact.

Van 01/01/2020 tot 31/12/2025

	2023		
	Jaarrekening	Eindkredieten	Initiële kredieten
Exploitatie			
Uitgaven	20.315	20.700	25.000
Ontvangsten	20	0	0
Saldo	-20.295	-20.700	-25.000
Investerings			
Uitgaven	0	0	0
Ontvangsten	0	0	0
Saldo	0	0	0
Financiering			
Uitgaven	0	0	0
Ontvangsten	0	0	0
Saldo	0	0	0

Totaal niet-prioritaire acties:

	2023		
	Jaarrekening	Eindkredieten	Initiële kredieten
Exploitatie			
Uitgaven	687	1.200	1.500
Ontvangsten	0	0	0
Saldo	-687	-1.200	-1.500
Investerings			
Uitgaven	44.118	55.030	0
Ontvangsten	0	0	0
Saldo	-44.118	-55.030	0
Financiering			
Uitgaven	0	0	0
Ontvangsten	0	0	0
Saldo	0	0	0

Prioritair actieplan: AP-4: De regierol opnemen in het kinderopvangbeleid

Het Vlaams regeerakkoord beschrijft deze doelstelling en duwt de regierol inzake het kinderopvangbeleid naar de lokale besturen. We tasten nog in het duister over de concrete impact van dit voornemen, maar bereiden ons er op voor. Er is voorlopig slechts een kaderdecreet uitgeschreven. De huidige Vlaamse middelen zijn totaal ontoereikend om een dergelijk beleid te kunnen financieren. We wachten op verder nieuws en hopen, dat hier een belangrijke financiële ondersteuning aan gekoppeld wordt zodat we de kinderopvang dan ook kwalitatief kunnen organiseren op ons grondgebied.

Van 01/01/2020 tot 31/12/2025

	2023		
	Jaarrekening	Eindkredieten	Initiële kredieten
Exploitatie			
Uitgaven	6.849	7.089	4.000
Ontvangsten	0	0	0
Saldo	-6.849	-7.089	-4.000
Investerings			
Uitgaven	0	0	0
Ontvangsten	0	0	0
Saldo	0	0	0
Financiering			
Uitgaven	0	0	0
Ontvangsten	0	0	0
Saldo	0	0	0

Prioritaire actie: ACT-17: De binnenschoolse kinderopvang kwalitatief verder uitbouwen als vrijetijdsbesteding

Het voorlopige kaderdecreet kinderopvang benadrukt de rol van voor- en naschoolse kinderopvanginitiatieven als aanbieder van "vrije tijd". De bestaande gemeentelijke dienst binnenschoolse kinderopvang maakt hier al werk van. Met extra financiële impulsen van de Vlaamse overheid kan hier nog sterker op ingezet worden door het aanbieden van activiteiten. De samenwerking met het lokaal verenigingsleven kan hier bijkomende kansen bieden.

Van 01/01/2020 tot 31/12/2025

Toelichting evaluatie: *Evaluaties:*

Evaluatie 2023: 1ste semester 2023: De interne werkgroep komt opnieuw samen in het najaar om verdere stappen uit te werken omtrent visie en omkadering van het BOA-decreet binnen ons lokaal bestuur. De deskundige jeugd nam in het voorjaar deel aan een inspiratiedag rond het thema.

Evaluatie 2023: 2de semester 2023: In het najaar werd de vraag gesteld aan Herne en Gooik om samen een werkgroep op te richten en van daaruit eenzelfde visie uit te werken voor BOA (Buitenschoolse Opvang en Activiteiten). Dit met het zicht op de geplande fusie.

Op 15 november kwam deze werkgroep voor de eerste keer samen.

Hierbij werden alle te ondernemen stappen overlopen, werd een tijdlijn opgericht en werden de taken verdeeld. De volgende werkgroep staat ook reeds gepland op 17 januari 2024.

	2023		
	Jaarrekening	Eindkredieten	Initiële kredieten
Exploitatie			
Uitgaven	3.760	4.000	4.000
Ontvangsten	0	0	0
Saldo	-3.760	-4.000	-4.000
Investerings			
Uitgaven	0	0	0
Ontvangsten	0	0	0
Saldo	0	0	0
Financiering			
Uitgaven	0	0	0
Ontvangsten	0	0	0
Saldo	0	0	0

Totaal niet-prioritaire acties:

	2023		
	Jaarrekening	Eindkredieten	Initiële kredieten
Exploitatie			
Uitgaven	3.089	3.089	0
Ontvangsten	0	0	0
Saldo	-3.089	-3.089	0
Investerings			
Uitgaven	0	0	0
Ontvangsten	0	0	0
Saldo	0	0	0
Financiering			
Uitgaven	0	0	0
Ontvangsten	0	0	0
Saldo	0	0	0

Totaal niet-prioritaire actieplannen:

	2023		
	Jaarrekening	Eindkredieten	Initiële kredieten
Exploitatie			
Uitgaven	0	0	0
Ontvangsten	0	0	0
Saldo	0	0	0
Investerings			
Uitgaven	0	0	0
Ontvangsten	0	0	0
Saldo	0	0	0
Financiering			
Uitgaven	0	0	0
Ontvangsten	0	0	0
Saldo	0	0	0

Prioritaire beleidsdoelstelling: BD-2: Elke burger kan rekenen op een vlotte, deskundige dienstverlening

Van 01/01/2020 tot 31/12/2025

	2023		
	Jaarrekening	Eindkredieten	Initiële kredieten
Exploitatie			
Uitgaven	33.413	60.053	90.082
Ontvangsten	0	20.000	20.000
Saldo	-33.413	-40.053	-70.082
Investerings			
Uitgaven	69.621	125.000	195.000
Ontvangsten	6.294	15.000	65.000
Saldo	-63.326	-110.000	-130.000
Financiering			
Uitgaven	0	0	0
Ontvangsten	0	0	0
Saldo	0	0	0

Prioritair actieplan: AP-5: De communicatie moet aansluiten bij de verwachtingen van elke doelgroep

Tijdens het burgerparticipatietraject werd het communicatiebeleid van het lokaal bestuur vaak op de korrel genomen. De aanwerving van een communicatieambtenaar toont aan dat we inzetten op sterkere communicatie. Een aantal concrete acties willen aan deze kritische vraag tegemoet komen.

Van 01/01/2020 tot 31/12/2025

	2023		
	Jaarrekening	Eindkredieten	Initiële kredieten
Exploitatie			
Uitgaven	17.370	20.100	25.515
Ontvangsten	0	0	0
Saldo	-17.370	-20.100	-25.515
Investerings			
Uitgaven	0	0	0
Ontvangsten	0	0	0
Saldo	0	0	0
Financiering			
Uitgaven	0	0	0
Ontvangsten	0	0	0
Saldo	0	0	0

Prioritaire actie: ACT-20: 2 jaarlijks informatiebrochure verspreiden

Om onze inwoners zo breed mogelijk te informeren en om onze lokale economie te ondersteunen, zal er 2-jaarlijks een informatiebrochure verdeeld worden onder onze inwoners. De informatie die we hierin zien, zijn contactgegevens van onze diensten, openingsuren, een korte uitleg waarvoor men bij onze diensten terecht kan maar ook handige contactgegevens gaande van hulpdiensten en nutsmaatschappijen tot lokale handelaars.

Van 01/01/2020 tot 31/12/2025

Toelichting evaluatie: *Evaluaties:*

Evaluatie 2023: 1ste semester 2023: Aangezien er in het eerste semester van 2023 sprake was van een eventuele fusie, werd dit project geannuleerd.

Het is namelijk een heel arbeidsintensief project waar we te weinig uit zouden halen. De oefening kan desgewenst beter gebeuren wanneer er definitief nieuws is over de fusie. Er wordt wel meer digitale ondersteuning aangeboden en er wordt bijvoorbeeld gewerkt aan de hand van flyers.

	2023		
	Jaarrekening	Eindkredieten	Initiële kredieten
Exploitatie			
Uitgaven	0	0	5.000
Ontvangsten	0	0	0
Saldo	0	0	-5.000
Investerings			
Uitgaven	0	0	0
Ontvangsten	0	0	0
Saldo	0	0	0
Financiering			
Uitgaven	0	0	0
Ontvangsten	0	0	0
Saldo	0	0	0

Prioritaire actie: ACT-137: Vernieuwen van de website en performante mobiele versie

De gemeentelijke website onderging een tweetal jaren terug nog een update. De look and feel werd aangepast. Vanuit de gebruikerszijde krijgen we signalen dat de website onvoldoende gebruiksvriendelijk is. Via een externe deskundige willen we een sterke website creëren waarin elke burger of partner eenvoudig vindt wat hij of zij zoekt. Daarbij willen we extra aandacht besteden aan een goed functionerende mobiele versie van de website. Liever dan in te spelen op dure zogenaamde “apps”, willen we investeren in een degelijke basis die ook mobiel vlot beheersbaar wordt.

Van 01/01/2020 tot 31/12/2025

Toelichting evaluatie: *Evaluaties:*

Evaluatie 2023: 1ste semester 2023: De nieuwe website is sinds januari 2023 live.

	2023		
	Jaarrekening	Eindkredieten	Initiële kredieten
Exploitatie			
Uitgaven	17.370	20.000	20.000
Ontvangsten	0	0	0
Saldo	-17.370	-20.000	-20.000
Investerings			
Uitgaven	0	0	0
Ontvangsten	0	0	0
Saldo	0	0	0
Financiering			
Uitgaven	0	0	0
Ontvangsten	0	0	0
Saldo	0	0	0

Totaal niet-prioritaire acties:

	2023		
	Jaarrekening	Eindkredieten	Initiële kredieten
Exploitatie			
Uitgaven	0	100	515
Ontvangsten	0	0	0
Saldo	0	-100	-515
Investerings			
Uitgaven	0	0	0
Ontvangsten	0	0	0
Saldo	0	0	0
Financiering			
Uitgaven	0	0	0
Ontvangsten	0	0	0
Saldo	0	0	0

Prioritair actieplan: AP-9: Het wagenpark efficiënt inzetten en waar nodig vernieuwen

Een vlotte dienstverlening hangt evenzeer samen met een betrouwbaar wagenpark dat de mobiliteit van de diensten garandeert. Intensief benutte voertuigen moeten regelmatig vervangen worden. Bij toekomstige aankopen zal steeds de afweging gemaakt worden of milieuvriendelijkere aandrijving (elektriciteit of CNG) tot de mogelijkheden behoort.

Van 01/01/2020 tot 31/12/2025

	2023		
	Jaarrekening	Eindkredieten	Initiële kredieten
Exploitatie			
Uitgaven	0	0	30.000
Ontvangsten	0	0	0
Saldo	0	0	-30.000
Investerings			
Uitgaven	66.842	75.000	50.000
Ontvangsten	6.294	10.000	10.000
Saldo	-60.548	-65.000	-40.000
Financiering			
Uitgaven	0	0	0
Ontvangsten	0	0	0
Saldo	0	0	0

Prioritaire actie: ACT-33: Vervanging voertuigen technische dienst met aandacht voor milieuvriendelijke initiatieven

Het gemeentelijk voertuigenpark van voornamelijk de technische dienst moet in een rollend investeringsprogramma vervangen worden. In het kader van klimaatmaatregelen willen we stelselmatig ook milieuvriendelijkere wagens met minder uitstoot (elektriciteit, CNG, hybride,..) overwegen. De nodige voorzieningen voor het gebruik van dergelijke voertuigen moeten hiervoor ook worden uitgebouwd (laadpaal, tankstation,..)

Van 01/01/2020 tot 31/12/2025

Toelichting evaluatie: *Evaluaties:*

Evaluatie 2023: 1ste semester 2023 : een nieuwe elektrische bestelwagen werd aangekocht en in dienst genomen.

Evaluatie 2023: 2de semester 2023 : Een tweede elektrische bestelwagen werd besteld. De levering is voorzien voor januari 2024.

	2023		
	Jaarrekening	Eindkredieten	Initiële kredieten
Exploitatie			
Uitgaven	0	0	0
Ontvangsten	0	0	0
Saldo	0	0	0
Investerings			
Uitgaven	66.842	75.000	50.000
Ontvangsten	6.294	10.000	10.000
Saldo	-60.548	-65.000	-40.000
Financiering			
Uitgaven	0	0	0
Ontvangsten	0	0	0
Saldo	0	0	0

Totaal niet-prioritaire acties:

	2023		
	Jaarrekening	Eindkredieten	Initiële kredieten
Exploitatie			
Uitgaven	0	0	30.000
Ontvangsten	0	0	0
Saldo	0	0	-30.000
Investeringsen			
Uitgaven	0	0	0
Ontvangsten	0	0	0
Saldo	0	0	0
Financiering			
Uitgaven	0	0	0
Ontvangsten	0	0	0
Saldo	0	0	0

Prioritair actieplan: AP-10: Een personeelsbeleid voeren met nog meer aandacht voor welzijn op het werk

Gelukkige medewerkers presteren beter. We nemen dit cliché ter harte en streven naar een performantere organisatie.

Van 01/01/2020 tot 31/12/2025

Prioritaire actie: ACT-37: Organiseren welzijnsenquête

Als werkgever zijn wij verantwoordelijk om de nodige maatregelen te treffen om de psychosociale risico's op het werk te voorkomen. Een psychosociale risicoanalyse dient elke 5 jaar georganiseerd te worden. In 2016 heeft de laatste enquête plaatsgevonden waarbij er een laag risico werd vastgesteld voor ongewenst gedrag en motivationele factoren. Met een gemiddelde risico voor lichamelijke klachten, spanningsklachten en aanhoudende spanning.

Van 01/01/2020 tot 31/12/2025

Toelichting evaluatie: *Evaluaties:*

Evaluatie 2023: 1ste semester 2023 : Het opmaken van het actieplan naar aanleiding van de risicoanalyse werd uitgesteld door het ontslag en aanwerving van nieuwe deskundige personeel. Dit wordt voorzien in het tweede semester van 2023. Ondertussen werden al een aantal Quick wins gerealiseerd (vb. groepsgesprekken (al dan niet extern begeleid door deskundigen), teambuilding voorbereid, opleiding functioneringsgesprekken)

Evaluatie 2023: 2de semester 2023 :

Het opmaken van het actieplan naar aanleiding van de risico analyse, werd uitgesteld . Door de workload in kader van de fusievoorbereidingen vanaf 2023 en de trekkersrol die deskundige personeel opneemt binnen de HR-werkgroep, wordt dit voorzien in 2024.

Prioritaire actie: ACT-39: Consultancy inroepen voor diensten met een continuïteitsprobleem

De poetsdiensten ondervinden continuïteitsproblemen omwille van afwezigheden in combinatie met een uitgebreid gemeentelijk patrimonium en een uitgebreid klantenbestand. We doen beroep op een externe deskundige verantwoordelijk voor de opmaak van een efficiëntieoefening.

Van 01/01/2020 tot 31/12/2025

Toelichting evaluatie: *Evaluaties:*

Evaluatie 2023: 1ste semester 2023: In kader van het fusietraject, werd deze actie on hold gezet. De problematiek van de continuïteitsproblemen wordt in dit traject mee ondervangen. Pas na het uitwerken van een nieuw dienstverleningsconcept en een nieuw organogram voor de 3 besturen zal deze oefening mogelijk opnieuw aan de orde zijn.

Totaal niet-prioritaire acties:

Totaal niet-prioritaire actieplannen:

	2023		
	Jaarrekening	Eindkredieten	Initiële kredieten
Exploitatie			
Uitgaven	16.043	39.953	34.567
Ontvangsten	0	20.000	20.000
Saldo	-16.043	-19.953	-14.567
Investerings			
Uitgaven	2.778	50.000	145.000
Ontvangsten	0	5.000	55.000
Saldo	-2.778	-45.000	-90.000
Financiering			
Uitgaven	0	0	0
Ontvangsten	0	0	0
Saldo	0	0	0

Prioritaire beleidsdoelstelling: BD-3: Weggebruikers gaan respectvol met mekaar om

Van 01/01/2020 tot 31/12/2025

	2023		
	Jaarrekening	Eindkredieten	Initiële kredieten
Exploitatie			
Uitgaven	23.171	45.000	42.955
Ontvangsten	0	0	0
Saldo	-23.171	-45.000	-42.955
Investerings			
Uitgaven	1.078.879	1.814.005	1.164.500
Ontvangsten	123.007	123.007	123.007
Saldo	-955.871	-1.690.998	-1.041.493
Financiering			
Uitgaven	0	0	0
Ontvangsten	0	0	0
Saldo	0	0	0

Prioritair actieplan: AP-12: De wegen worden volgens een prioriteitennota aan onderhoud/herstel onderworpen

De zorg voor het wegenpatrimonium is sinds jaren een prioriteit in onze gemeente. Ten opzichte van vele andere kleine lokale besturen, maken we ons sterk dat we over een degelijk onderhouden weggenet beschikken. Dit vereist uiteraard investeringen en dagelijks onderhoud én vooral een duidelijk plan van aanpak.

Van 01/01/2020 tot 31/12/2025

	2023		
	Jaarrekening	Eindkredieten	Initiële kredieten
Exploitatie			
Uitgaven	0	0	0
Ontvangsten	0	0	0
Saldo	0	0	0
Investerings			
Uitgaven	1.068.807	1.765.000	1.137.000
Ontvangsten	123.007	123.007	123.007
Saldo	-945.800	-1.641.993	-1.013.993
Financiering			
Uitgaven	0	0	0
Ontvangsten	0	0	0
Saldo	0	0	0

Prioritaire actie: ACT-42: Weg- en rioleringsproject Statie-, Muylebeek-, Zeuningestraat

Het betreft uit te voeren structureel onderhoud en aanleg van een gescheiden rioleringsstelsel met uitbouw van de nodige buffering in de Statiestraat tussen Begijnhofstraat en spoorweg met inbegrip van heraanleg van de stationsomgeving (financiering via Werkvennootschap NMBS), in de Kramerijkstraat tot woning nr 37, in de Muylebeekstraat tussen Statiestraat en spoorweg en in de Zeuningestraat tussen Muylebeekstraat en eerste ingang Flieterkouter. In deze werken zijn de nodige verfraaiingswerken voorzien (aanleg langspaarkeervakken Statiestraat waar mogelijk, aanleg parkeervakken Kramerijk middels onteigeningen, aanleg voetpaden, ondergronds brengen openbare verlichting, affrezen en aanleg nieuwe toplaag Statiestraat tussen Plaatsstraat en Begijnhofstraat en aanleg van fietsuggestiestroken)

Van 01/01/2020 tot 31/12/2025

Toelichting evaluatie: *Evaluaties:*

Evaluatie 2023: 1ste semester 2023: De werken zijn gestart op 27 februari 2023 en zijn in uitvoering. In eerste instantie werd het grondopslagterrein aangelegd in de Begijnhofstraat alsook de aanleg van de riolering in de Begijnhofstraat. Tegelijkertijd werd de riolering aangelegd in de Zeuningestraat en aansluitend de bovenbouw aangelegd.

Evaluatie 2023: 2de semester 2023: De werken zijn nog steeds in uitvoering. Zeuningestraat en Muylebeekstraat zijn volledig afgewerkt. In de Statiestraat is de riolering volledig aangelegd, alsook de lijnvormige elementen. Voetpaden en parkeerstroken Statiestraat zijn in uitvoering. Het aanleggen van de riolering in Kramerijk is gestart.

	2023		
	Jaarrekening	Eindkredieten	Initiële kredieten
Exploitatie			
Uitgaven	0	0	0
Ontvangsten	0	0	0
Saldo	0	0	0
Investerings			
Uitgaven	800.000	1.360.000	875.000
Ontvangsten	0	0	0
Saldo	-800.000	-1.360.000	-875.000
Financiering			
Uitgaven	0	0	0
Ontvangsten	0	0	0
Saldo	0	0	0

Prioritaire actie: ACT-48: Structurele onderhoudswerken aan diverse wegen

Deze actie gaat over gewone onderhoudswerken en structureel onderhoud aan het gemeentewegennet waar geen rioleringswerken moeten worden uitgevoerd. Bedoeling is om met zo weinig mogelijk budgettaire middelen zoveel mogelijk wegen van een degelijk onderhoud te kunnen voorzien zodat de resterende levensduur kan worden verlengd. De werken aan de eigenlijke rijweg eventueel en waar passend gecombineerd met verkeerstechnische maatregelen worden door externe aannemer uitgevoerd (waarvoor de gemeente via groepsaankoop een beroep kan doen op Haviland) en bestaat uit volgende technieken: onderhoud aan asfaltwegen, betonwegen, bestrijkingen afgedicht met slemlaag en voegvullingen. De voorbereidende werken (in orde brengen van de afwateringstoestand van de rijweg, herstellen van lokale betonplaten, bepaalde aan te brengen verstevigingen aan de rijweg,...) gebeuren in eigen beheer waarvoor dan ook de noodzakelijke middelen in exploitatie zijn voorzien. De werken worden gespreid over de volledige legislatuur en omvatten om en bij de 15 gemeentewegen. Volgende werken zijn gepland : Repingestraat, Bakkerstraat, Veldstraat, Waterschaapstraat/deel, Dorekensstraat/deel asfalt, Repekouter, Steenstraat/deel, Hulstraat/deel, Kramerijkstraat, Poefketse, Rodeweg, Heystraat/deel, Molenstraat/deel, Dorekensstraat/deel beton, Matteketse, Hulstraat/deel, Beukenlaan, Flieterkouter, Heirbaan,

Van 01/01/2020 tot 31/12/2025

Toelichting evaluatie: *Evaluaties:*

Evaluatie 2023: 1ste semester 2023: voor dienstjaar 2020 (perceel 2) betwisting nog lopende met de aannemer, waarborg werd nog steeds niet vrijgegeven aan gemeente. Voor dienstjaar 2023 zijn de werken voor perceel 1, 2, 3 en 4 besteld volgens het goedgekeurde addendum van 1 maart 2023.

Evaluatie 2023: 2de semester 2023: voor dienstjaar 2020 (perceel 2 - beton) is de betwisting nog lopende met de aannemer, de waarborg werd nog steeds niet vrijgegeven aan de gemeente.

Voor dienstjaar 2023 zijn alle voorziene werken uitgevoerd voor perceel 1 en 3. De werken zoals voorzien in perceel 2 worden uitgevoerd in het voorjaar 2024.

	2023		
	Jaarrekening	Eindkredieten	Initiële kredieten
Exploitatie			
Uitgaven	0	0	0
Ontvangsten	0	0	0
Saldo	0	0	0
Investerings			
Uitgaven	265.010	280.000	150.000
Ontvangsten	123.007	123.007	123.007
Saldo	-142.002	-156.993	-26.993
Financiering			
Uitgaven	0	0	0
Ontvangsten	0	0	0
Saldo	0	0	0

Totaal niet-prioritaire acties:

	2023		
	Jaarrekening	Eindkredieten	Initiële kredieten
Exploitatie			
Uitgaven	0	0	0
Ontvangsten	0	0	0
Saldo	0	0	0
Investerings			
Uitgaven	3.798	125.000	112.000
Ontvangsten	0	0	0
Saldo	-3.798	-125.000	-112.000
Financiering			
Uitgaven	0	0	0
Ontvangsten	0	0	0
Saldo	0	0	0

Prioritair actieplan: AP-13: Het gemeentelijk mobiliteitsplan evalueren en bijsturen

Een topprioriteit uit rondvraag bij onze inwoners blijkt de mobiliteit te zijn. Zowel de thema's snelheid, parkeren, zwakke weggebruiker als zwaar vervoer werden aangekaart. Het ogenblik is aangebroken om ons mobiliteitsplan aan een kritische evaluatie te onderwerpen en er acties op het terrein aan te koppelen.

Van 01/01/2020 tot 31/12/2025

	2023		
	Jaarrekening	Eindkredieten	Initiële kredieten
Exploitatie			
Uitgaven	0	0	5.000
Ontvangsten	0	0	0
Saldo	0	0	-5.000
Investerings			
Uitgaven	0	0	0
Ontvangsten	0	0	0
Saldo	0	0	0
Financiering			
Uitgaven	0	0	0
Ontvangsten	0	0	0
Saldo	0	0	0

Prioritaire actie: ACT-51: Onderzoeken en verhelpen knelpunten inzake parkeren, snelheid, zwakke weggebruiker

Uitwerken van een parkeerbeleid, aanleg van voet- en fietspaden en fietssuggestiestroken

Van 01/01/2020 tot 31/12/2025

Toelichting evaluatie: *Evaluaties:*

Evaluatie 2023: 1ste semester 2023 : onderzoek werd gedaan voor aanleg extra fietszones, extra fietssuggestiestroken werden aangebracht, op verschillende plaatsen wordt onderzoek gedaan naar extra oversteekplaatsen

Evaluatie 2023: 2de semester 2023 : extra oversteekplaatsen in Nieuwstraat en Tollembeekstraat (AR opgemaakt, uitvoering 1e semester 2024)

	2023		
	Jaarrekening	Eindkredieten	Initiële kredieten
Exploitatie			
Uitgaven	0	0	5.000
Ontvangsten	0	0	0
Saldo	0	0	-5.000
Investerings			
Uitgaven	0	0	0
Ontvangsten	0	0	0
Saldo	0	0	0
Financiering			
Uitgaven	0	0	0
Ontvangsten	0	0	0
Saldo	0	0	0

Totaal niet-prioritaire acties:

	2023		
	Jaarrekening	Eindkredieten	Initiële kredieten
Exploitatie			
Uitgaven	0	0	0
Ontvangsten	0	0	0
Saldo	0	0	0
Investerings			
Uitgaven	0	0	0
Ontvangsten	0	0	0
Saldo	0	0	0
Financiering			
Uitgaven	0	0	0
Ontvangsten	0	0	0
Saldo	0	0	0

Prioritair actieplan: AP-15: De schoolomgevingen worden veiliger gemaakt

De verkeersveiligheid rond de 5 scholen op ons grondgebied zal prioritair worden aangepakt in het mobiliteitsbeleid.

Van 01/01/2020 tot 31/12/2025

	2023		
	Jaarrekening	Eindkredieten	Initiële kredieten
Exploitatie			
Uitgaven	0	0	0
Ontvangsten	0	0	0
Saldo	0	0	0
Investerings			
Uitgaven	4.005	4.005	0
Ontvangsten	0	0	0
Saldo	-4.005	-4.005	0
Financiering			
Uitgaven	0	0	0
Ontvangsten	0	0	0
Saldo	0	0	0

Prioritaire actie: ACT-56: Herinrichting van de vijf schoolomgevingen

De huidige toestand rond de scholen is meestal donker en te druk. Er zal worden gekeken om enerzijds de zichtbaarheid te verhogen en anderzijds het voorbijrijdend verkeer te sensibiliseren.

Van 01/01/2020 tot 31/12/2023

	2023		
	Jaarrekening	Eindkredieten	Initiële kredieten
Exploitatie			
Uitgaven	0	0	0
Ontvangsten	0	0	0
Saldo	0	0	0
Investerings			
Uitgaven	4.005	4.005	0
Ontvangsten	0	0	0
Saldo	-4.005	-4.005	0
Financiering			
Uitgaven	0	0	0
Ontvangsten	0	0	0
Saldo	0	0	0

Totaal niet-prioritaire acties:

	2023		
	Jaarrekening	Eindkredieten	Initiële kredieten
Exploitatie			
Uitgaven	0	0	0
Ontvangsten	0	0	0
Saldo	0	0	0
Investerings			
Uitgaven	0	0	0
Ontvangsten	0	0	0
Saldo	0	0	0
Financiering			
Uitgaven	0	0	0
Ontvangsten	0	0	0
Saldo	0	0	0

Prioritair actieplan: AP-16: Een beleid voeren in functie van de zwakke weggebruiker

In een landelijke context, met de herkenbare smalle wegen is een fiets- en voetgangersbeleid een belangrijke uitdaging. Deze legislatuur willen we stappen vooruit zetten voor de zwakke weggebruiker.

Van 01/01/2020 tot 31/12/2025

	2023		
	Jaarrekening	Eindkredieten	Initiële kredieten
Exploitatie			
Uitgaven	23.171	25.000	15.955
Ontvangsten	0	0	0
Saldo	-23.171	-25.000	-15.955
Investerings			
Uitgaven	0	0	2.500
Ontvangsten	0	0	0
Saldo	0	0	-2.500
Financiering			
Uitgaven	0	0	0
Ontvangsten	0	0	0
Saldo	0	0	0

Prioritaire actie: ACT-57: Wegmarkeringen en fietssuggestiestroken in combinatie met wegenwerken

Langs alle projecten die in samenwerking met Fluvius of Aquafin plaatsvinden, zal telkens de afweging gemaakt worden of en hoe er bijkomende veilige fietszones kunnen worden gecreëerd.

Van 01/01/2020 tot 31/12/2025

Toelichting evaluatie: *Evaluaties:*

Evaluatie 2023: 1ste semester 2023 : fietslogo's werden aangebracht in de Brusselstraat, Hollestraat, Hernestraat, ontbrekende markering na asfaltering werd aangebracht in de Bruinsbroekstraat en Waterschaapstraat

Evaluatie 2023: 2de semester 2023 : onderzoek naar kostprijs aanbrengen fietssuggestiestroken via aannemer of via raamcontract voor uitvoering in rioleringsproject Statiestraat

	2023		
	Jaarrekening	Eindkredieten	Initiële kredieten
Exploitatie			
Uitgaven	23.171	25.000	15.455
Ontvangsten	0	0	0
Saldo	-23.171	-25.000	-15.455
Investerings			
Uitgaven	0	0	0
Ontvangsten	0	0	0
Saldo	0	0	0
Financiering			
Uitgaven	0	0	0
Ontvangsten	0	0	0
Saldo	0	0	0

Prioritaire actie: ACT-59: Voetpaden herstellen of nieuwe aanleggen in combinatie met wegenwerken

Langs alle projecten die in samenwerking met Fluvius of Aquafin plaatsvinden, zal telkens de afweging gemaakt worden of en hoe er bijkomende veilige voetpaden kunnen worden gecreëerd.

Van 01/01/2020 tot 31/12/2025

Toelichting evaluatie: *Evaluaties:*

Evaluatie 2023: 1ste semester 2023 : Naast de lopende projecten Statiestraat en Muylebeekstraat werden er geen extra voetpaden aangelegd in de eerste helft van 2023.

Evaluatie 2023: 2de semester 2023: Naast de lopende projecten Statiestraat en Muylebeekstraat werden er geen extra voetpaden aangelegd in de tweede helft van 2023.

Totaal niet-prioritaire acties:

	2023		
	Jaarrekening	Eindkredieten	Initiële kredieten
Exploitatie			
Uitgaven	0	0	500
Ontvangsten	0	0	0
Saldo	0	0	-500
Investerings			
Uitgaven	0	0	2.500
Ontvangsten	0	0	0
Saldo	0	0	-2.500
Financiering			
Uitgaven	0	0	0
Ontvangsten	0	0	0
Saldo	0	0	0

Totaal niet-prioritaire actieplannen:

	2023		
	Jaarrekening	Eindkredieten	Initiële kredieten
Exploitatie			
Uitgaven	0	20.000	22.000
Ontvangsten	0	0	0
Saldo	0	-20.000	-22.000
Investerings			
Uitgaven	6.066	45.000	25.000
Ontvangsten	0	0	0
Saldo	-6.066	-45.000	-25.000
Financiering			
Uitgaven	0	0	0
Ontvangsten	0	0	0
Saldo	0	0	0

Prioritaire beleidsdoelstelling: BD-4: Samen dragen we zorg voor onze landelijke gemeente door ze een groen en duurzaam karakter te geven

Van 01/01/2020 tot 31/12/2025

	2023		
	Jaarrekening	Eindkredieten	Initiële kredieten
Exploitatie			
Uitgaven	76.356	203.082	179.617
Ontvangsten	58.196	48.562	39.762
Saldo	-18.160	-154.520	-139.855
Investerings			
Uitgaven	314.048	626.962	657.645
Ontvangsten	0	6.630	82.500
Saldo	-314.048	-620.332	-575.145
Financiering			
Uitgaven	23.931	24.215	20.000
Ontvangsten	186.344	184.387	175.025
Saldo	162.412	160.172	155.025

Prioritair actieplan: AP-17: Het gemeentelijk gebouwenpatrimonium wordt doorgelicht

De zorg voor het milieu begint bij onszelf. We wensen het eigen patimonium in kaart te brengen, energetische metingen uit te voeren en een aantal acties op te zetten om onze ecologische voetafdruk te verkleinen.

Van 01/01/2020 tot 31/12/2025

	2023		
	Jaarrekening	Eindkredieten	Initiële kredieten
Exploitatie			
Uitgaven	41.157	37.547	27.968
Ontvangsten	26.933	0	0
Saldo	-14.224	-37.547	-27.968
Investerings			
Uitgaven	211.621	210.014	220.025
Ontvangsten	0	0	0
Saldo	-211.621	-210.014	-220.025
Financiering			
Uitgaven	23.931	24.215	20.000
Ontvangsten	186.344	184.387	175.025
Saldo	162.412	160.172	155.025

Prioritaire actie: ACT-60: Energiescan uitvoeren van de gemeentelijke gebouwen

Als uitvoeringmaatregel van het klimaatsbeleidsplan zullen we de gemeentelijke openbare gebouwen aan een energiescan onderwerpen. We wensen het uitgebreide patrimonium stap voor stap energievriendelijker en duurzamer te maken. De keuzes zullen per gebouw worden afgewogen zodat de investeringen die zouden worden gepland op korte termijn (5-10 jaar) ook worden terugverdiend.

Van 01/01/2020 tot 31/12/2025

Toelichting evaluatie: *Evaluaties:*

Evaluatie 2023: 1ste semester 2023 : De energiescan bleef beperkt tot de Akkerwinde. Er werd vanuit deze vaststellingen beslist om werk te maken van de uitrol van zonnepanelen op diverse gemeentelijke gebouwen.

	2023		
	Jaarrekening	Eindkredieten	Initiële kredieten
Exploitatie			
Uitgaven	0	0	2.500
Ontvangsten	0	0	0
Saldo	0	0	-2.500
Investerings			
Uitgaven	0	0	0
Ontvangsten	0	0	0
Saldo	0	0	0
Financiering			
Uitgaven	0	0	0
Ontvangsten	0	0	0
Saldo	0	0	0

Prioritaire actie: ACT-61: Zonnepanelen plaatsen op gemeentelijke gebouwen

In functie van vermindering brandstofkost en van de zorg voor het klimaat bekijken we via een scan welke gebouwen in aanmerking komen voor het plaatsen van zonnepanelen. De ontwikkelde visie wordt ook deze legislatuur in uitvoering gebracht.

Van 01/01/2020 tot 31/12/2025

Toelichting evaluatie: *Evaluaties:*

Evaluatie 2023: 1ste semester 2023 :

Evaluatie 2023: 1e semester 2023 : bestek werd opgemaakt, goedgekeurd en verstuurd. Meer informatie wordt gevraagd in verband met het in-house van Creadiv/Earth/Sunfin.

Evaluatie 2023: 2de semester 2023 : gemeenteraadsbeslissing van 31 oktober : gunning aan Creadiv/Earth/sunfin. De opdracht werd gegeven tot het uitvoeren van een stabiliteitsstudie en netstudie bij collegebeslissing van 15 november.

	2023		
	Jaarrekening	Eindkredieten	Initiële kredieten
Exploitatie			
Uitgaven	0	0	0
Ontvangsten	0	0	0
Saldo	0	0	0
Investerings			
Uitgaven	0	0	80.000
Ontvangsten	0	0	0
Saldo	0	0	-80.000
Financiering			
Uitgaven	0	0	0
Ontvangsten	0	0	0
Saldo	0	0	0

Prioritaire actie: ACT-63: Overschakelen naar LED-verlichting op de openbare weg

In het kader van duurzamer verlichten, zal in samenwerking met Fluvis en gebruik makend van het toekomstfonds dat bij PBE werd opgebouwd, de bestaande openbare verlichting in de komende 10 jaar worden "verLED". Ook de sturing van de verlichting wordt volledig gerenoveerd zodat het mogelijk zal worden om bepaalde zones op bepaalde momenten intenser te verlichten of net minder te verlichten. Deze inspanning moet een belangrijke impact genereren op de financiële lasten en de milieulasten die met verlichting gepaard gaan.

Van 01/01/2020 tot 31/12/2025

Toelichting evaluatie: *Evaluaties:*

Evaluatie 2023: 1ste semester 2023: verledning wordt gedaan volgens de opgemaakte planning van Fluvis

Evaluatie 2023: 2de semester 2023: verledning wordt gedaan volgens de opgemaakte planning van Fluvis. Bakkerstraat, Schoolstraat, Hernestraat, Poefketse, Singelketse, Herhout, Pijpestraat, Matteketsse, Veldstraat, Heirbaan, Bruinsbroekstraat, Papenstraat, Dorekensstraat, Hoogstraat werden in 2023 uitgevoerd.

	2023		
	Jaarrekening	Eindkredieten	Initiële kredieten
Exploitatie			
Uitgaven	39.698	36.087	25.468
Ontvangsten	26.933	0	0
Saldo	-12.764	-36.087	-25.468
Investerings			
Uitgaven	118.971	117.014	140.025
Ontvangsten	0	0	0
Saldo	-118.971	-117.014	-140.025
Financiering			
Uitgaven	23.931	24.215	20.000
Ontvangsten	186.344	184.387	175.025
Saldo	162.412	160.172	155.025

Totaal niet-prioritaire acties:

	2023		
	Jaarrekening	Eindkredieten	Initiële kredieten
Exploitatie			
Uitgaven	1.459	1.460	0
Ontvangsten	0	0	0
Saldo	-1.459	-1.460	0
Investerings			
Uitgaven	92.650	93.000	0
Ontvangsten	0	0	0
Saldo	-92.650	-93.000	0
Financiering			
Uitgaven	0	0	0
Ontvangsten	0	0	0
Saldo	0	0	0

Prioritair actieplan: AP-18: In een regionaal netwerk van partners wordt een klimaatplan uitgeschreven

In regionaal verband wensen we een realistisch actieplan uit te schrijven voor een beter klimaat, mee gestuurd vanuit het Pajottenland.

Van 01/01/2020 tot 31/12/2025

	2023		
	Jaarrekening	Eindkredieten	Initiële kredieten
Exploitatie			
Uitgaven	4.326	23.560	22.560
Ontvangsten	0	0	0
Saldo	-4.326	-23.560	-22.560
Investerings			
Uitgaven	0	0	0
Ontvangsten	0	6.630	0
Saldo	0	6.630	0
Financiering			
Uitgaven	0	0	0
Ontvangsten	0	0	0
Saldo	0	0	0

Prioritaire actie: ACT-67: Opmaak klimaatactieplan onder begeleiding van Haviland en de provincie

Onder andere vanuit het strategisch project "Opgewekt Pajottenland" en vanuit de kennisdatabank van de provincie Vlaams-Brabant zullen acties uitgeschreven worden in een lokaal klimaatactieplan. De gemeente Galmaarden wenst dit traject ook te laten begeleiden door intercommunale Haviland.

Van 01/01/2020 tot 31/12/2025

Toelichting evaluatie: *Evaluaties:*

Evaluatie 2023: 1ste semester 2023 : de gevraagde draft teksten werden ingediend bij de provincie (opgeladen in Teams)

Evaluatie 2023: 2de semester 2023 : de provincie is bezig met de opmaak van de SECAP

	2023		
	Jaarrekening	Eindkredieten	Initiële kredieten
Exploitatie			
Uitgaven	766	2.000	1.000
Ontvangsten	0	0	0
Saldo	-766	-2.000	-1.000
Investerings			
Uitgaven	0	0	0
Ontvangsten	0	0	0
Saldo	0	0	0
Financiering			
Uitgaven	0	0	0
Ontvangsten	0	0	0
Saldo	0	0	0

Totaal niet-prioritaire acties:

	2023		
	Jaarrekening	Eindkredieten	Initiële kredieten
Exploitatie			
Uitgaven	3.560	21.560	21.560
Ontvangsten	0	0	0
Saldo	-3.560	-21.560	-21.560
Investerings			
Uitgaven	0	0	0
Ontvangsten	0	6.630	0
Saldo	0	6.630	0
Financiering			
Uitgaven	0	0	0
Ontvangsten	0	0	0
Saldo	0	0	0

Prioritair actieplan: AP-19: Het aandeel kwalitatieve groene open ruimte stijgt

Inspanningen voor meer groen, een mooi ogende gemeente en duurzame en onderhoudsvriendelijke herinrichting van gemeentelijke sites moeten meer kwaliteit bieden aan onze inwoners.

Van 01/01/2020 tot 31/12/2025

	2023		
	Jaarrekening	Eindkredieten	Initiële kredieten
Exploitatie			
Uitgaven	5.689	59.475	53.750
Ontvangsten	30.013	29.762	29.762
Saldo	24.324	-29.713	-23.988
Investerings			
Uitgaven	93.539	369.328	400.000
Ontvangsten	0	0	75.000
Saldo	-93.539	-369.328	-325.000
Financiering			
Uitgaven	0	0	0
Ontvangsten	0	0	0
Saldo	0	0	0

Prioritaire actie: ACT-71: Duurzame heraanleg van de begraafplaatsen

Met een duidelijk plan en inplantingsconcept willen we stelselmatig de verschillende begraafplaatsen duurzaam herinrichten. Het concept wordt uitgewerkt en zal eerst worden toegepast in Galmaarden. Er zal gestreefd worden naar betere toegankelijkheid, een duidelijkere opbouw en een gemakkelijker onderhoud en dit in combinatie met een duidelijke visie op de te respecteren grafrust en tijdige verwijdering van niet geconcedeerde gronden.

Van 01/01/2020 tot 31/12/2025

Toelichting evaluatie: *Evaluaties:*

Evaluatie 2023: 1ste semester 2023: De plannen werden aan de werkgroep voorgesteld. De gemeenteraad van 27 juni 2023 heeft de ontwerpplannen en ramingen goedgekeurd en beslist om de werken via het structureel onderhoudsbestek (wegenis) van Haviland en de technische dienst (groenaanplantingen) te laten uitvoeren.

Evaluatie 2023: 2de semester 2023 : de werken zijn in uitvoering

	2023		
	Jaarrekening	Eindkredieten	Initiële kredieten
Exploitatie			
Uitgaven	0	0	0
Ontvangsten	0	0	0
Saldo	0	0	0
Investerings			
Uitgaven	93.539	369.328	300.000
Ontvangsten	0	0	0
Saldo	-93.539	-369.328	-300.000
Financiering			
Uitgaven	0	0	0
Ontvangsten	0	0	0
Saldo	0	0	0

Totaal niet-prioritaire acties:

	2023		
	Jaarrekening	Eindkredieten	Initiële kredieten
Exploitatie			
Uitgaven	5.689	59.475	53.750
Ontvangsten	30.013	29.762	29.762
Saldo	24.324	-29.713	-23.988
Investerings			
Uitgaven	0	0	100.000
Ontvangsten	0	0	75.000
Saldo	0	0	-25.000
Financiering			
Uitgaven	0	0	0
Ontvangsten	0	0	0
Saldo	0	0	0

Prioritair actieplan: AP-20: De afvalberg verkleinen en een verbeterde gescheiden afvoer van afvalwater organiseren

Een aantal positieve acties voor zuiverder water en de verminderde productie en verwerking van afval moeten Galmaarden als goede leerling op de kaart zetten.

Van 01/01/2020 tot 31/12/2025

	2023		
	Jaarrekening	Eindkredieten	Initiële kredieten
Exploitatie			
Uitgaven	15.841	70.000	61.000
Ontvangsten	1.250	18.800	10.000
Saldo	-14.591	-51.200	-51.000
Investerings			
Uitgaven	8.887	47.620	37.620
Ontvangsten	0	0	7.500
Saldo	-8.887	-47.620	-30.120
Financiering			
Uitgaven	0	0	0
Ontvangsten	0	0	0
Saldo	0	0	0

Prioritaire actie: ACT-76: Subsidiebeleid ter ondersteuning van de afvalinzameling voor specifieke doelgroepen

Bepaalde groepen van burgers produceren wegens medische reden meer restafval. Aan deze doelgroep zal een sociale correctie worden toegekend (bv voor stomapatiënten).

Van 01/01/2020 tot 31/12/2025

Toelichting evaluatie: *Evaluaties:*

Evaluatie 2023: 1ste semester 2023 : de subsidie wordt toegekend aan de rechthebbenden.

Evaluatie 2023: 2de semester 2023 : de subsidie wordt toegekend aan de rechthebbenden

	2023		
	Jaarrekening	Eindkredieten	Initiële kredieten
Exploitatie			
Uitgaven	10.000	10.000	10.000
Ontvangsten	0	0	0
Saldo	-10.000	-10.000	-10.000
Investerings			
Uitgaven	0	0	0
Ontvangsten	0	0	0
Saldo	0	0	0
Financiering			
Uitgaven	0	0	0
Ontvangsten	0	0	0
Saldo	0	0	0

Prioritaire actie: ACT-80: Rioleringsproject Oulstberg-, Grunselborre-, Huismanstraat

Aanleg gescheiden riolering met opname huishoudelijk afvalwater via pompstation naar Sint-Leonardus, betreft een Aquafin en Fluviusproject zonder gemeentelijk aandeel. Er wordt wel een beperkt gemeentelijk budget voorzien voor het geval het openbaar domein moet worden afgewerkt.

Van 01/01/2020 tot 31/12/2025

Toelichting evaluatie: *Evaluaties:*

Evaluatie 2023: 1ste semester 2023: De werken zijn terug opgestart op 6 maart 2023 met de aanleg van de riolering in de Sint-Leonardusstraat en aansluitend Huismanstraat en Grunselborrestraat.

Evaluatie 2023: 2de semester 2023: de werken zijn in uitvoering. Fase Sint-Leonardusstraat is volledig afgewerkt.

	2023		
	Jaarrekening	Eindkredieten	Initiële kredieten
Exploitatie			
Uitgaven	0	0	0
Ontvangsten	0	0	0
Saldo	0	0	0
Investerings			
Uitgaven	8.887	47.620	27.620
Ontvangsten	0	0	0
Saldo	-8.887	-47.620	-27.620
Financiering			
Uitgaven	0	0	0
Ontvangsten	0	0	0
Saldo	0	0	0

Totaal niet-prioritaire acties:

	2023		
	Jaarrekening	Eindkredieten	Initiële kredieten
Exploitatie			
Uitgaven	5.841	60.000	51.000
Ontvangsten	1.250	18.800	10.000
Saldo	-4.591	-41.200	-41.000
Investerings			
Uitgaven	0	0	10.000
Ontvangsten	0	0	7.500
Saldo	0	0	-2.500
Financiering			
Uitgaven	0	0	0
Ontvangsten	0	0	0
Saldo	0	0	0

Prioritair actieplan: AP-21: De titel van diervriendelijke gemeente ambiëren

We willen meer rekening houden met dierenwelzijn in het regulier beleid.

Van 01/01/2020 tot 31/12/2025

	2023		
	Jaarrekening	Eindkredieten	Initiële kredieten
Exploitatie			
Uitgaven	9.344	12.500	14.339
Ontvangsten	0	0	0
Saldo	-9.344	-12.500	-14.339
Investerings			
Uitgaven	0	0	0
Ontvangsten	0	0	0
Saldo	0	0	0
Financiering			
Uitgaven	0	0	0
Ontvangsten	0	0	0
Saldo	0	0	0

Prioritaire actie: ACT-82: Uitrollen van een zwerfkattenbeleid

De sterilisatieplicht van katten is uitgebreid. Elke kat moet voor de leeftijd van 5 maanden en/of voor verkoop of adoptie gesteriliseerd of gecastreerd worden. Onze gemeente krijgt regelmatig klachten van overlast door zwerfkatten. Door zwerfkatten te steriliseren en hierover sensibiliserend te communiceren en acties op te zetten, zullen er op termijn van enkele jaren weinig of geen zwerfkatten meer aanwezig zijn in de gemeente.

Van 01/01/2020 tot 31/12/2025

Toelichting evaluatie: *Evaluaties:*

Evaluatie 2023: 1ste semester 2023 : het zwerfkattenbeleid is in uitvoering. In de eerste jaarhelft van 2023 behandelden we 10 meldingen voor meer dan 20 zwerfkatten.

Evaluatie 2023: 2de semester 2023: het zwerfkattenbeleid is in uitvoering. In de tweede jaarhelft van 2023 behandelden we 17 meldingen voor meer dan 45 zwerfkatten

	2023		
	Jaarrekening	Eindkredieten	Initiële kredieten
Exploitatie			
Uitgaven	6.135	6.000	6.000
Ontvangsten	0	0	0
Saldo	-6.135	-6.000	-6.000
Investerings			
Uitgaven	0	0	0
Ontvangsten	0	0	0
Saldo	0	0	0
Financiering			
Uitgaven	0	0	0
Ontvangsten	0	0	0
Saldo	0	0	0

Totaal niet-prioritaire acties:

	2023		
	Jaarrekening	Eindkredieten	Initiële kredieten
Exploitatie			
Uitgaven	3.209	6.500	8.339
Ontvangsten	0	0	0
Saldo	-3.209	-6.500	-8.339
Investerings			
Uitgaven	0	0	0
Ontvangsten	0	0	0
Saldo	0	0	0
Financiering			
Uitgaven	0	0	0
Ontvangsten	0	0	0
Saldo	0	0	0

Totaal niet-prioritaire actieplannen:

	2023		
	Jaarrekening	Eindkredieten	Initiële kredieten
Exploitatie			
Uitgaven	0	0	0
Ontvangsten	0	0	0
Saldo	0	0	0
Investerings			
Uitgaven	0	0	0
Ontvangsten	0	0	0
Saldo	0	0	0
Financiering			
Uitgaven	0	0	0
Ontvangsten	0	0	0
Saldo	0	0	0

Prioritaire beleidsdoelstelling: BD-5: Galmaarden biedt elke inwoner een veilige en leefbare woonomgeving aan

Van 01/01/2020 tot 31/12/2025

	2023		
	Jaarrekening	Eindkredieten	Initiële kredieten
Exploitatie			
Uitgaven	51.482	52.900	42.034
Ontvangsten	0	0	0
Saldo	-51.482	-52.900	-42.034
Investerings			
Uitgaven	4.380	121.230	215.000
Ontvangsten	0	0	0
Saldo	-4.380	-121.230	-215.000
Financiering			
Uitgaven	0	0	0
Ontvangsten	0	0	0
Saldo	0	0	0

Prioritair actieplan: AP-22: Het bindend sociaal objectief realiseren

De achterstand die Galmaarden tot op heden opleep bij de realisatie van het bindend sociaal objectief kan in deze legislatuur in belangrijke mate worden ingelopen.

Van 01/01/2020 tot 31/12/2025

Prioritaire actie: ACT-85: SVK Webra aanmoedigen en ondersteunen om het aandeel huurwoningen in portefeuille te verhogen

Om het bindend sociaal objectief (BSO) te realiseren wordt het aanbieden van huurwoningen via een sociaal huurkantoor, zoals WEBRA, ook in rekening gebracht. Hoe meer woningen kunnen verhuurd worden, hoe sneller het bindend sociaal objectief (BSO) wordt gerealiseerd. Het verhuren via WEBRA is een lange termijn verhuur dat zekerheid biedt aan de eigenaar.

Van 01/01/2020 tot 31/12/2025

Toelichting evaluatie: *Evaluaties:*

Evaluatie 2023: 1ste semester 2023 : in uitvoering: de opvolging gebeurt bij de semesteriële woonoverlegmomenten onder begeleiding van Woonwinkel Pajottenland.

Evaluatie 2023: 2de semester 2023 : in uitvoering: de opvolging gebeurt bij de semesteriële woonoverlegmomenten onder begeleiding van Woonwinkel Pajottenland.

Prioritaire actie: ACT-86: Providentia aanmoedigen om het voorgenomen beleid op het terrein uit te voeren

Elke gemeente in Vlaanderen heeft een bindend sociaal objectief (BSO) opgelegd gekregen vanuit de hogere overheden. Voor Galmaarden is in 2009 een quota vastgesteld van 68 sociale huurwoningen. Tot op heden zijn er onvoldoende huurwoningen gerealiseerd. Tegen 2025 dient Galmaarden nog 53 sociale huurwoningen op de markt te brengen. Providentia heeft nog enkele direct ontwikkelbare gronden in Galmaarden, de ontwikkeling van deze gronden laat op zich wachten.

Van 01/01/2020 tot 31/12/2025

Toelichting evaluatie: *Evaluaties:*

Evaluatie 2023: 1ste semester 2023 : in uitvoering, het initiatief om de woonmaatschappijen voor een regio samen te voegen levert een belangrijke vertraging op. Het project van het Oudstrijdersplein Vollezele (10 woonentiteiten) krijgt verder vorm. De uitvoering wordt vanaf eind 2023 verwacht.

Evaluatie 2023: 2de semester 2023 : in uitvoering, het initiatief om de woonmaatschappijen voor een regio samen te voegen levert een belangrijke vertraging op. Het project van het Oudstrijdersplein Vollezele (10 woonentiteiten) heeft een omgevingsvergunning gekregen. Het project Flieterkouter is door Providentia nog steeds niet opgestart.

Totaal niet-prioritaire acties:

Prioritair actieplan: AP-24: Het gemeentelijk ruimtelijk beleid uitvoeren

Het provinciaal en Vlaams beleidskader Ruimte wordt momenteel bijgestuurd. Als lokaal bestuur moeten we anticiperen waar mogelijk en volgen met de bijsturing van onze eigen ruimtelijke regels om onszelf als landelijke gemeente en onze inwoners voldoende gepaste ontwikkelingskansen te blijven geven.

Van 01/01/2020 tot 31/12/2025

	2023		
	Jaarrekening	Eindkredieten	Initiële kredieten
Exploitatie			
Uitgaven	46.985	47.000	36.134
Ontvangsten	0	0	0
Saldo	-46.985	-47.000	-36.134
Investerings			
Uitgaven	4.380	121.230	195.000
Ontvangsten	0	0	0
Saldo	-4.380	-121.230	-195.000
Financiering			
Uitgaven	0	0	0
Ontvangsten	0	0	0
Saldo	0	0	0

Prioritaire actie: ACT-91: Beleidsplan Ruimte Galmaarden

Het huidige ruimtelijk structuurplan (GRSP) van Galmaarden is goedgekeurd in 2013. Met het oog op de opmaak van beleidsplannen door Vlaanderen en de provincie zal het bestaande plan van Galmaarden moeten worden aangepast. De nieuwe naam van het GRSP is 'Beleidsplan Ruimte'.

Van 01/01/2020 tot 31/12/2025

Toelichting evaluatie: *Evaluaties:*

Evaluatie 2023: 1ste semester 2023 : er wordt gewacht op het beleidsplan Ruimte van de provincie Vlaams-Brabant.

Evaluatie 2023: 2de semester 2023 : beleidsplan Ruimte van de provincie Vlaams-Brabant is goedgekeurd. Er is gestart met opmaak RUP Woongebieden en RUP Buitengebieden.

	2023		
	Jaarrekening	Eindkredieten	Initiële kredieten
Exploitatie			
Uitgaven	0	0	0
Ontvangsten	0	0	0
Saldo	0	0	0
Investerings			
Uitgaven	0	0	100.000
Ontvangsten	0	0	0
Saldo	0	0	-100.000
Financiering			
Uitgaven	0	0	0
Ontvangsten	0	0	0
Saldo	0	0	0

Prioritaire actie: ACT-92: RUP dorpskern Galmaarden

In het centrum van Galmaarden ligt een belangrijk stuk reservegebied voor woonwijken dat slechts door lokale besturen en sociale huisvestingsmaatschappijen kan worden aangesneden voor bebouwing. Elke gemeente heeft een contingent van sociale huur- en koopwoningen opgelegd gekregen door de Vlaamse overheid en de provincie. Dit bindend sociaal objectief dient te worden gerealiseerd tegen 2025. In het centrum van Galmaarden ligt een potentieel voor deze woningen. Uiteraard dient het centrum evenwichtig en gevarieerd en gedifferentieerd te worden uitgebouwd, met de nodige ruimte voor groen, ontmoeting en sociale verwevenheid. Om de toekomst van dit gebied uit te tekenen dient een studiebureau worden aangeduid voor de opmaak van een RUP

Van 01/01/2020 tot 31/12/2025

Toelichting evaluatie: *Evaluaties:*

Evaluatie 2023: 1ste semester 2023: Een bestek voor aanstellen ontwerper is opgemaakt en zal worden voorgelegd aan de gemeenteraad.

Evaluatie 2023: 2de semester 2023 : De ontwerper voor de opmaak van het RUP Woongebieden/woonkernen en RUP Buitengebieden is aangesteld. Effectieve opstart is voorzien begin 2024.

Prioritaire actie: ACT-93: RUP dorpskern Tollembeek

De huidige bebouwde oppervlakte binnen de dorpskern van Tollembeek komt niet geheel overeen met het gewestplan. Zo zijn tal van openbare voorzieningen (kerkhof, school, loodsen, opslag) gelegen buiten de zogenaamde geëigende zone, dus zonevreemd. Hiervoor dient een oplossing uitgewerkt te worden zodat, al dan niet, de huidige effectieve bestemmingen op lange termijn kan behouden worden.

Van 01/01/2020 tot 31/12/2025

Toelichting evaluatie: *Evaluaties:*

Evaluatie 2023: 1ste semester 2023: Een bestek voor aanstellen ontwerper is opgemaakt en zal worden voorgelegd aan de gemeenteraad.

Evaluatie 2023: 2de semester 2023 : De ontwerper voor de opmaak van het RUP Woongebieden/woonkernen en RUP Buitengebieden is aangesteld. Effectieve opstart is voorzien begin 2024.

Totaal niet-prioritaire acties:

	2023		
	Jaarrekening	Eindkredieten	Initiële kredieten
Exploitatie			
Uitgaven	46.985	47.000	36.134
Ontvangsten	0	0	0
Saldo	-46.985	-47.000	-36.134
Investerings			
Uitgaven	4.380	121.230	95.000
Ontvangsten	0	0	0
Saldo	-4.380	-121.230	-95.000
Financiering			
Uitgaven	0	0	0
Ontvangsten	0	0	0
Saldo	0	0	0

Totaal niet-prioritaire actieplannen:

	2023		
	Jaarrekening	Eindkredieten	Initiële kredieten
Exploitatie			
Uitgaven	4.497	5.900	5.900
Ontvangsten	0	0	0
Saldo	-4.497	-5.900	-5.900
Investerings			
Uitgaven	0	0	20.000
Ontvangsten	0	0	0
Saldo	0	0	-20.000
Financiering			
Uitgaven	0	0	0
Ontvangsten	0	0	0
Saldo	0	0	0

Prioritaire beleidsdoelstelling: BD-7: Galmaarden verbindt haar individuele inwoners tot een open, gastvrije en en interactieve gemeenschap

Van 01/01/2020 tot 31/12/2025

	2023		
	Jaarrekening	Eindkredieten	Initiële kredieten
Exploitatie			
Uitgaven	45.021	80.960	124.863
Ontvangsten	37.973	49.260	52.500
Saldo	-7.048	-31.700	-72.363
Investerings			
Uitgaven	215.266	790.000	1.730.000
Ontvangsten	0	0	1.340.730
Saldo	-215.266	-790.000	-389.270
Financiering			
Uitgaven	0	0	0
Ontvangsten	0	0	0
Saldo	0	0	0

Prioritair actieplan: AP-32: Participatieve acties worden doorheen de beleidsdomeinen opgezet

Het traject burgerparticipatie wordt dag in dag uit doorgetrokken op continue en projectmatige basis.

Van 01/01/2020 tot 31/12/2025

	2023		
	Jaarrekening	Eindkredieten	Initiële kredieten
Exploitatie			
Uitgaven	0	0	10.303
Ontvangsten	0	0	0
Saldo	0	0	-10.303
Investerings			
Uitgaven	0	0	0
Ontvangsten	0	0	0
Saldo	0	0	0
Financiering			
Uitgaven	0	0	0
Ontvangsten	0	0	0
Saldo	0	0	0

Prioritaire actie: ACT-114: Opzetten van een bevraging van een referentiegroep

Deze referentiegroep van inwoners kan worden omschreven als de 'stille meerderheid', een statistisch relevante groep van bij voorkeur niet-geëngageerde inwoners. Zij zullen op regelmatige basis (minstens 1 maal, maximaal 3 maal per jaar) worden gecontacteerd om telefonisch, online of op papier feedback te geven bij het geplande of te plannen beleid (extern begeleid). 1350 inwoners worden aangeschreven om deel te nemen. Het streefdoel is een inwonerspanel te kunnen opbouwen van minstens 378 personen.

Van 01/01/2020 tot 31/12/2025

Toelichting evaluatie: *Evaluaties:*

Evaluatie 2023: 1ste semester 2023: Deze actie staat on hold wegens de sterk gestegen kostprijs van dit aanbod. Er wordt alternatief ingezet op het samenstellen van werkgroepen en het organiseren van bevragingen naar aanleiding van concrete projecten (vb. begraafplaatsen, wegeniswerken,...).

	2023		
	Jaarrekening	Eindkredieten	Initiële kredieten
Exploitatie			
Uitgaven	0	0	10.303
Ontvangsten	0	0	0
Saldo	0	0	-10.303
Investerings			
Uitgaven	0	0	0
Ontvangsten	0	0	0
Saldo	0	0	0
Financiering			
Uitgaven	0	0	0
Ontvangsten	0	0	0
Saldo	0	0	0

Totaal niet-prioritaire acties:

	2023		
	Jaarrekening	Eindkredieten	Initiële kredieten
Exploitatie			
Uitgaven	0	0	0
Ontvangsten	0	0	0
Saldo	0	0	0
Investerings			
Uitgaven	0	0	0
Ontvangsten	0	0	0
Saldo	0	0	0
Financiering			
Uitgaven	0	0	0
Ontvangsten	0	0	0
Saldo	0	0	0

Prioritair actieplan: AP-35: Er wordt voorzien in aangename ontmoetings- en speelruimte

Ontmoeting is een kernvoorwaarde voor een open en sociale gemeenschap. Werken aan ruimte voor ontmoeting zien we als een belangrijke investering.

Van 01/01/2020 tot 31/12/2025

	2023		
	Jaarrekening	Eindkredieten	Initiële kredieten
Exploitatie			
Uitgaven	0	0	0
Ontvangsten	0	0	0
Saldo	0	0	0
Investerings			
Uitgaven	215.266	790.000	1.730.000
Ontvangsten	0	0	1.340.730
Saldo	-215.266	-790.000	-389.270
Financiering			
Uitgaven	0	0	0
Ontvangsten	0	0	0
Saldo	0	0	0

Prioritaire actie: ACT-121: Herinrichting Baljuwtuin

De Baljuwtuin is een waardevol stukje groen dat de dorpskern van Galmaarden met de Markbedding verbindt. De tuin wordt vandaag ondergewaardeerd. In samenwerking met het Regionaal Landschap Pajottenland en Zennevallei wordt een participatief traject opgezet om de tuin te valoriseren. Recent werd een subsidieaanvraag ingediend in het kader van het Natuur in je buurt-project. De realisatie moet aandacht hebben voor: natuurwaarden, actief gebruik van de tuin door diverse doelgroepen, speelruimte, de educatieve en toeristische waarde van de site (natuurbeleving) en moet de mogelijkheid laten om op regelmatige basis evenementen in te richten

Van 01/01/2020 tot 31/12/2025

Toelichting evaluatie: *Evaluaties:*

Evaluatie 2023: 1ste semester 2023: Volgende werken werden uitgevoerd:

- graven van de poel (gebeurde al in het najaar 2022)
- snoei- en zaagwerken
- plaatsen van 2 regenwaterputten
- aanleg van de wandel- en vlonderpaden
- aanleg van de petanqueterreinen

Hiermee zijn bijna alle verhardingswerken uitgevoerd. Enkel de wandelpaden dienen nog een afwerkingslaag te krijgen. Dit zal samen met het inzaaien van het gras gebeuren om alles mooi op elkaar te laten aansluiten.

Voor de laatste fase, met name het planten van de vaste planten en de speelheuvels met speelnatuur, werd een prijsvraag georganiseerd.

De opdracht dient nu gegund te worden.

Evaluatie 2023: 2de semester 2023: De aanleg van de Baljuwtuin is bijna voltooid.

De afgelopen maanden werd het gras ingezaaid, de vaste plantenborders aangeplant, de speelheuvels werden gemodeleerd en nadien ook verder ingekleed met speelnatuur, er verscheen een 'openluchtklas' met amfitheater aan het vlonderpad van de poel, er werden steunen en klimplanten aan de muur bevestigd, ...

Volgende zaken moeten nog gebeuren: plaatsen meubilair, aanplant hagen rond speelzone bovenaan, aanplant van een aantal hoogstambomen, laatste afwerking speelnatuur, opmaak infobord.

	2023		
	Jaarrekening	Eindkredieten	Initiële kredieten
Exploitatie			
Uitgaven	0	0	0
Ontvangsten	0	0	0
Saldo	0	0	0
Investerings			
Uitgaven	0	190.000	190.000
Ontvangsten	0	0	150.000
Saldo	0	-190.000	-40.000
Financiering			
Uitgaven	0	0	0
Ontvangsten	0	0	0
Saldo	0	0	0

Prioritaire actie: ACT-123: Project herbestemming Sint-Pieterskerk

Na de desaffectatie van de kerk en de input uit de haalbaarheidsstudie (bibliotheek/polyvalente ontmoetingsplek) die door het Team Vlaamse Bouwmeester werd gevoerd, zal een projectgroep opgericht worden die belast wordt met de voorbereiding van het lastenboek om een architect aan te duiden. Haviland zal dit deel van het traject mee begeleiden. Aansluitend zal er een architecturaal ontwerp ontstaan en zullen de werken worden aanbesteed aan een aannemer en in uitvoering gaan. Voor dit project zal naargelang de definitieve bestemming ervan verder worden gezocht naar maximale subsidiëring via alle beschikbare kanalen (restauratie/duurzame aanleg dorpscentrum/toeristische troeven/...). Agentschap Onroerend Erfgoed is op dat vlak een belangrijke partner en wordt betrokken in het hele verhaal.

Van 01/01/2020 tot 31/12/2025

Toelichting evaluatie: *Evaluaties:*

Evaluatie 2023: 1ste semester 2023: Het omgevingsvergunningsdossier werd ingediend op 16 januari 2023 en werd vergund met voorwaarden op 7 juni 2023. Het aanbestedingsdossier werd door de gemeenteraad goedgekeurd op 30 mei 2023 en er werd beslist om deze opdracht te gunnen via de openbare procedure. Op 1 juni werd de opdracht gepubliceerd op nationaal en Europees niveau.

Evaluatie 2023: 2de semester 2023: de aanbesteding is doorgegaan. De offertes dienden uiterlijk ingediend te worden op 14 september 2023. Voor perceel 1 werden 3 offertes ontvangen, voor perceel 2 werden 2 offertes ontvangen.

	2023		
	Jaarrekening	Eindkredieten	Initiële kredieten
Exploitatie			
Uitgaven	0	0	0
Ontvangsten	0	0	0
Saldo	0	0	0
Investerings			
Uitgaven	215.266	600.000	1.400.000
Ontvangsten	0	0	1.140.730
Saldo	-215.266	-600.000	-259.270
Financiering			
Uitgaven	0	0	0
Ontvangsten	0	0	0
Saldo	0	0	0

Totaal niet-prioritaire acties:

	2023		
	Jaarrekening	Eindkredieten	Initiële kredieten
Exploitatie			
Uitgaven	0	0	0
Ontvangsten	0	0	0
Saldo	0	0	0
Investerings			
Uitgaven	0	0	140.000
Ontvangsten	0	0	50.000
Saldo	0	0	-90.000
Financiering			
Uitgaven	0	0	0
Ontvangsten	0	0	0
Saldo	0	0	0

Totaal niet-prioritaire actieplannen:

	2023		
	Jaarrekening	Eindkredieten	Initiële kredieten
Exploitatie			
Uitgaven	45.021	80.960	114.560
Ontvangsten	37.973	49.260	52.500
Saldo	-7.048	-31.700	-62.060
Investerings			
Uitgaven	0	0	0
Ontvangsten	0	0	0
Saldo	0	0	0
Financiering			
Uitgaven	0	0	0
Ontvangsten	0	0	0
Saldo	0	0	0

Niet-prioritaire beleidsdoelstellingen

- BD-6: Onze mensen leren niet enkel om te werken, maar werken ook om te blijven leren

	2023		
	Jaarrekening	Eindkredieten	Initiële kredieten
Exploitatie			
Uitgaven	14.555	15.000	15.000
Ontvangsten	845	0	0
Saldo	-13.710	-15.000	-15.000
Investerings			
Uitgaven	0	10.000	10.000
Ontvangsten	0	0	0
Saldo	0	-10.000	-10.000
Financiering			
Uitgaven	0	0	0
Ontvangsten	0	0	0
Saldo	0	0	0

Overzicht Doelstellingen, Actieplannen en Acties is te vinden op:
<https://galmaarden.be/publicaties/meerjarenplan-2020-2025.aspx> en bij de documentatie

Andere gebruikte dossiers op dit rapport:

MJP eindkrediet:

MJP_HERZIENING_7_BEGINKREDIET_2024 2023: Budg. 146601

MJP initieel krediet:

MJP_HERZIENING_6_BEGINKREDIET_2023 2022: Budg. 143833

De financiële nota

- J1** Doelstellingenrekening
- J2** Staat van het financieel evenwicht boekjaar 2023
- J3** Realisatie van de kredieten boekjaar 2023
- J4** De balans per 31/12/2023
- J5** De staat van opbrengsten en kosten per 31/12/2023

J1: Doelstellingenrekening



2023

Journalvolgnnummers: JR Budg. 757744 Alg. 54434 / EK Budg. 146601

Gemeente (0207.508.338)

Marktplein 17, 1570 Galmaarden

Algemeen directeur: Kristof Andries

OCMW (0212.212.343)

Marktplein 19, 1570 Galmaarden

Financieel directeur: Steven Closset

Prioritaire beleidsdoelstelling: BD-1:Ieder Galmaardenaar krijgt een helpende hand aangereikt naar een sterk geïntegreerd sociaal beleid

	Jaarrekening	Meerjarenplan
Exploitatie		
Uitgave	127.190	167.646
Ontvangst	44.442	47.697
Saldo	-82.748	-119.949
Investering		
Uitgave	44.118	55.030
Ontvangst	0	0
Saldo	-44.118	-55.030
Financiering		
Uitgave	0	0
Ontvangst	0	0
Saldo	0	0

Prioritaire beleidsdoelstelling: BD-2:Elke burger kan rekenen op een vlotte, deskundige dienstverlening

	Jaarrekening	Meerjarenplan
Exploitatie		
Uitgave	33.413	60.053
Ontvangst	0	20.000
Saldo	-33.413	-40.053
Investering		
Uitgave	69.621	125.000
Ontvangst	6.294	15.000
Saldo	-63.326	-110.000
Financiering		
Uitgave	0	0
Ontvangst	0	0
Saldo	0	0

Prioritaire beleidsdoelstelling: BD-3:Weggebruikers gaan respectvol met mekaar om

	Jaarrekening	Meerjarenplan
Exploitatie		
Uitgave	23.171	45.000
Ontvangst	0	0
Saldo	-23.171	-45.000
Investering		
Uitgave	1.078.879	1.814.005
Ontvangst	123.007	123.007
Saldo	-955.871	-1.690.998
Financiering		
Uitgave	0	0
Ontvangst	0	0
Saldo	0	0

Prioritaire beleidsdoelstelling: BD-4:Samen dragen we zorg voor onze landelijke gemeente door ze een groen en duurzaam karakter te geven

	Jaarrekening	Meerjarenplan
Exploitatie		
Uitgave	76.356	203.082
Ontvangst	58.196	48.562
Saldo	-18.160	-154.520
Investering		
Uitgave	314.048	626.962
Ontvangst	0	6.630
Saldo	-314.048	-620.332
Financiering		
Uitgave	23.931	24.215
Ontvangst	186.344	184.387
Saldo	162.412	160.172

Prioritaire beleidsdoelstelling: BD-5:Galmaarden biedt elke inwoner een veilige en leefbare woonomgeving aan

	Jaarrekening	Meerjarenplan
Exploitatie		
Uitgave	51.482	52.900
Ontvangst	0	0
Saldo	-51.482	-52.900
Investering		
Uitgave	4.380	121.230
Ontvangst	0	0
Saldo	-4.380	-121.230
Financiering		
Uitgave	0	0
Ontvangst	0	0
Saldo	0	0

Prioritaire beleidsdoelstelling: BD-7:Galmaarden verbindt haar individuele inwoners tot een open, gastvrije en en interactieve gemeenschap

	Jaarrekening	Meerjarenplan
Exploitatie		
Uitgave	45.021	80.960
Ontvangst	37.973	49.260
Saldo	-7.048	-31.700
Investering		
Uitgave	215.266	790.000
Ontvangst	0	0
Saldo	-215.266	-790.000
Financiering		
Uitgave	0	0
Ontvangst	0	0
Saldo	0	0

Niet prioritaire beleidsdoelstellingen

	Jaarrekening	Meerjarenplan
Exploitatie		
Uitgave	14.555	15.000
Ontvangst	845	0
Saldo	-13.710	-15.000
Investering		
Uitgave	0	10.000
Ontvangst	0	0
Saldo	0	-10.000
Financiering		
Uitgave	0	0
Ontvangst	0	0
Saldo	0	0

Verrichtingen zonder beleidsdoelstelling

	Jaarrekening	Meerjarenplan
Exploitatie		
Uitgave	18.802.564	19.086.245
Ontvangst	21.609.534	21.270.042
Saldo	2.806.970	2.183.797
Investering		
Uitgave	679.299	994.707
Ontvangst	93.010	355.673
Saldo	-586.289	-639.034
Financiering		
Uitgave	835.698	1.085.699
Ontvangst	73.286	322.398
Saldo	-762.411	-763.301

Totaal

	Jaarrekening	Meerjarenplan
Exploitatie		
Uitgave	19.173.752	19.710.886
Ontvangst	21.750.990	21.435.561
Saldo	2.577.238	1.724.675
Investering		
Uitgave	2.405.610	4.536.934
Ontvangst	222.312	500.310
Saldo	-2.183.298	-4.036.623
Financiering		
Uitgave	859.629	1.109.914
Ontvangst	259.630	506.785
Saldo	-599.999	-603.129

Andere gebruikte dossiers op dit rapport:

MJP:

MJP_HERZIENING_7_BEGINKREDIET_2024 2023: Budg. 146601

J2: Staat van het financieel evenwicht



2023

Journalvolgnummers: JR Budg. 757744 Alg. 54434 / EK Budg. 146601

Gemeente (0207.508.338)
 Marktplein 17, 1570 Galmaarden
 Algemeen directeur: Kristof Andries

OCMW (0212.212.343)
 Marktplein 19, 1570 Galmaarden
 Financieel directeur: Steven Closset

Budgettair resultaat	Jaarrekening	Meerjarenplan
I. Exploitatiesaldo	2.577.238	1.724.675
a. Ontvangsten	21.750.990	21.435.561
b. Uitgaven	19.173.752	19.710.886
II. Investeringsaldo	-2.183.298	-4.036.623
a. Ontvangsten	222.312	500.310
b. Uitgaven	2.405.610	4.536.934
III. Saldo exploitatie en investeringen	393.940	-2.311.948
IV. Financieringsaldo	-599.999	-603.129
a. Ontvangsten	259.630	506.785
b. Uitgaven	859.629	1.109.914
V. Budgettair resultaat van het boekjaar	-206.059	-2.915.077
VI. Gecumuleerd budgettair resultaat vorig boekjaar	9.200.321	9.200.321
VII. Gecumuleerd budgettair resultaat	8.994.262	6.285.243
VIII. Onbeschikbare gelden	1.336.178	1.265.000
IX. Beschikbaar budgettair resultaat	7.658.084	5.020.243

Autofinancieringsmarge	Jaarrekening	Meerjarenplan
I. Exploitatiesaldo	2.577.238	1.724.675
II. Netto periodieke aflossingen	765.490	765.773
a. Periodieke aflossingen conform de verbintenissen	833.858	834.143
b. Periodieke terugvordering leningen	68.368	68.370
III. Autofinancieringsmarge	1.811.748	958.902

Gecorrigeerde Autofinancieringsmarge	Jaarrekening	Meerjarenplan
I. Autofinancieringsmarge	1.811.748	958.902
II. Correctie op de periodieke aflossingen	128.485	128.770
a. Periodieke aflossingen conform de verbintenissen	833.858	834.143
b. Gecorrigeerde aflossingen o.b.v. de financiële schulden	705.373	705.373
III. Gecorrigeerde autofinancieringsmarge	1.940.233	1.087.672

Geconsolideerd financieel evenwicht	Jaarrekening	Meerjarenplan
I. Beschikbaar budgettair resultaat		
- Gemeente en OCMW	7.658.084	5.020.243
Totaal beschikbaar budgettair resultaat	7.658.084	5.020.243
II. Autofinancieringsmarge		
- Gemeente en OCMW	1.811.748	958.902
Totale Autofinancieringsmarge	1.811.748	958.902
III. Gecorrigeerde autofinancieringsmarge		
- Gemeente en OCMW	1.940.233	1.087.672
Totale gecorrigeerde autofinancieringsmarge	1.940.233	1.087.672

Andere gebruikte dossiers op dit rapport:

Voorgaande JR dossiers:

JR_ORIGINEEL_2022 2022: Budg. 692645 Alg. 50766

MJP:

MJP_HERZIENING_7_BEGINKREDIET_2024 2023: Budg. 146601

MJP dossiers van andere entiteiten:

/

Dossiers van andere entiteiten:

/

J3: Realisatie van de kredieten

2023



Journaalvolgnommern: JR Budg. 757744 Alg. 54434 / IK Budg. 143833 EK Budg. 146601

Gemeente (0207.508.338)

OCMW (0212.212.343)

Marktplein 17, 1570 Galmaarden

Marktplein 19, 1570 Galmaarden

Algemeen directeur: Kristof Andries

Financieel directeur: Steven Closset

	Jaarrekening		Eindkredieten		Initiële kredieten	
	Uitgaven	Ontvangsten	Uitgaven	Ontvangsten	Uitgaven	Ontvangsten
- Gemeente						
Exploitatie	16.683.979	20.298.342	16.935.006	19.886.738	17.431.134	19.064.731
Investerings	2.405.610	222.312	4.508.643	472.020	4.649.705	1.791.119
Financiering	833.858	195.720	834.143	192.875	829.919	183.513
Leningen en leasings	833.858	118.971	834.143	117.014	829.919	140.025
Toegestane leningen en betalingsuitstel	0	75.860	0	75.861	0	43.488
Overige financieringstransacties	0	890	0	0	0	0
- OCMW						
Exploitatie	2.489.773	1.452.648	2.775.880	1.548.823	2.695.684	1.430.206
Investerings	0	0	28.291	28.291	50.000	350.000
Financiering	25.771	63.910	275.771	313.910	250.000	250.000
Leningen en leasings	25.771	0	25.771	250.000	0	250.000
Toegestane leningen en betalingsuitstel	0	63.910	250.000	63.910	250.000	0
Overige financieringstransacties	0	0	0	0	0	0

Andere gebruikte dossiers op dit rapport:

MJP eindkrediet:

MJP_HERZIENING_7_BEGINKREDIET_2024 2023: Budg. 146601

MJP initieel krediet:

MJP_HERZIENING_6_BEGINKREDIET_2023 2022: Budg. 143833

J4: Balans



2023

Journalvolgnommern: JR Budg. 757744 Alg. 54434 / JR-1 Budg. 692645 Alg. 50766

Gemeente (0207.508.338)
Marktpllein 17, 1570 Galmaarden
Algemeen directeur: Kristof Andries

OCMW (0212.212.343)
Marktpllein 19, 1570 Galmaarden
Financieel directeur: Steven Closset

	2023	2022
ACTIVA	54.716.186	53.839.937
I. Vlottende activa	11.021.249	10.668.067
A. Liquide middelen en geldbeleggingen	8.557.509	8.826.845
B. Vorderingen op korte termijn	2.318.054	1.689.510
1. Vorderingen uit ruiltransacties	219.699	172.992
2. Vorderingen uit niet-ruiltransacties	2.098.356	1.516.518
C. Voorraden en bestellingen in uitvoering	0	0
D. Overlopende rekeningen van het actief	16.207	15.971
E. Vorderingen op lange termijn die binnen het jaar vallen	129.479	135.741
II. Vaste activa	43.694.937	43.171.870
A. Vorderingen op lange termijn	3.705.988	3.899.377
1. Vorderingen uit ruiltransacties	1.372.973	1.503.591
2. Vorderingen uit niet-ruiltransacties	2.333.015	2.395.786
B. Financiële vaste activa	6.965.063	6.965.038
1. Extern verzelfstandigde agentschappen	0	0
2. Intergemeentelijke samenwerkingsverbanden en soortgelijke entiteiten	4.632.444	4.632.419
3. OCMW-verenigingen	1.894	1.894
4. Andere financiële vaste activa	2.330.725	2.330.725
C. Materiële vaste activa	32.747.480	32.042.187
1. Gemeenschapsgoederen	30.363.019	29.615.581
a. Terreinen en gebouwen	20.303.344	20.179.209
b. Wegen en andere infrastructuur	5.999.892	5.464.721
c. Installaties, machines en uitrusting	328.115	248.283
d. Meubilair, kantooruitrusting en rollend materieel	503.809	534.805
e. Leasing en soortgelijke rechten	3.227.858	3.188.562
f. Erfgoed	1	1
2. Bedrijfsmatige materiële vaste activa	530.498	572.643
a. Terreinen en gebouwen	389.133	399.626
b. Installaties, machines en uitrusting	6.116	7.641
c. Meubilair, kantooruitrusting en rollend materieel	135.249	165.377
d. Leasing en soortgelijke rechten	0	0
3. Andere materiële vaste activa	1.853.963	1.853.963
a. Terreinen en gebouwen	1.853.963	1.853.963
b. Roerende goederen	0	0
D. Immateriële vaste activa	276.407	265.268

	2023	2022
PASSIVA	54.716.186	53.839.937
I. Schulden	10.685.941	11.034.378
A. Schulden op korte termijn	3.134.242	2.618.393
1. Schulden uit ruiltransacties	2.213.249	1.710.485
a. Voorzieningen voor risico's en kosten	423.532	455.608
b. Financiële schulden	0	0
c. Niet-financiële schulden uit ruiltransacties	1.789.717	1.254.877
2. Schulden uit niet-ruiltransacties	111.013	78.002
3. Overlopende rekeningen van het passief	0	0
4. Schulden op lange termijn die binnen het jaar vervallen	809.981	829.906
B. Schulden op lange termijn	7.551.699	8.415.985
1. Schulden uit ruiltransacties	7.551.699	8.415.985
a. Voorzieningen voor risico's en kosten	284.287	428.730
1. Pensioenen en soortgelijke verplichtingen	271.304	415.746
2. Andere risico's en kosten	12.984	12.984
b. Financiële schulden	7.266.522	7.987.255
c. Niet-financiële schulden uit ruiltransacties	890	0
2. Schulden uit niet-ruiltransacties	0	0
II. Nettoactief	44.030.245	42.805.559
A. Kapitaalsubsidies en schenkingen	8.394.509	8.707.461
B. Gecumuleerd overschot of tekort	11.320.612	9.782.974
C. Herwaarderingsreserves	0	0
D. Overig nettoactief	24.315.124	24.315.124

Andere gebruikte dossiers op dit rapport:

JR dossier, voorgaand jaar:

JR_ORIGINEEL_2022 2022: Budg. 692645 Alg. 50766

J5: Staat van opbrengsten en kosten



2023

Journalvolgnummers: JR Budg. 757744 Alg. 54434 / JR-1 Budg. 692645 Alg. 50766

Gemeente (0207.508.338)

Marktpllein 17, 1570 Galmaarden

Algemeen directeur: Kristof Andries

OCMW (0212.212.343)

Marktpllein 19, 1570 Galmaarden

Financieel directeur: Steven Closset

	2023	2022
I. Kosten	20.688.735	19.764.112
A. Operationele kosten	20.383.800	19.433.000
1. Goederen en diensten	3.139.872	3.312.444
2. Bezoldigingen, sociale lasten en pensioenen	12.459.680	11.221.634
3. Afschrijvingen, waardeverminderingen en voorzieningen	1.446.507	1.939.229
4. Individuele hulpverlening door O.C.M.W.	675.080	646.579
5. Toegestane werkingsubsidies	1.763.563	1.485.000
6. Toegestane investeringsubsidies	68.711	62.141
7. Minderwaarden bij de realisatie van vaste activa	0	21.072
8. Andere operationele kosten	830.387	744.900
B. Financiële kosten	304.935	331.112
II. Opbrengsten	22.226.373	19.703.390
A. Operationele opbrengsten	21.109.371	18.667.628
1. Opbrengsten uit de werking	1.049.280	942.819
2. Fiscale opbrengsten en boetes	8.602.353	6.738.065
3. Werkingsubsidies	11.182.778	10.589.784
a. Algemene werkingsubsidies	3.544.678	3.380.050
b. Specifieke werkingsubsidies	7.638.100	7.209.734
4. Recuperatie individuele hulpverlening	109.103	104.083
5. Meerwaarden bij de realisatie van vaste activa	0	145.853
6. Andere operationele opbrengsten	165.858	147.024
B. Financiële opbrengsten	1.117.002	1.035.762
III. Overschot of tekort van het boekjaar	1.537.638	-60.722
A. Operationeel overschot of tekort	725.572	-765.372
B. Financieel overschot of tekort	812.066	704.650
IV. Verwerking van het overschot of tekort van het boekjaar	1.537.638	-60.722
A. Rechthebbenden uit het overschot van het boekjaar	0	0
B. Tussenkost door derden in het tekort van het boekjaar	0	0
C. Over te dragen overschot of tekort van het boekjaar	1.537.638	-60.722

Andere gebruikte dossiers op dit rapport:

JR dossier, voorgaand jaar:

JR_ORIGINEEL_2022 2022: Budg. 692645 Alg. 50766

Toelichting bij de financiële nota

- B-RE** Verklaring materiële verschillen tussen meerjarenplan en rekening (EXP)
- T1** Ontvangsten en uitgaven naar functionele aard
- T2** Ontvangsten en uitgaven naar economische aard
- T3** Investeringsprojecten
- B-RI** Verklaring materiële verschillen tussen meerjarenplan en rekening (INV)
- T4** Evolutie van de financiële schulden
- T5** Toelichting bij de balans

Lokaal bestuur Galmaarden

NIS: 23023

Een verklaring van de materiële verschillen tussen de gerealiseerde en geraamde ontvangsten en uitgaven

Tijdens de jaarlijkse budgetbesprekingen voor het budget van 2023 einde 2022 werden nog geen specifieke budgetten voor allerlei fusiekosten met de gemeenten Gooik en Herne opgenomen. Na de principiële beslissing tot fusie in het voorjaar van 2023 was het, om het fusieproject op te starten, noodzakelijk een aantal uitgaven te doen. Geen enkele van deze uitgaven was gebudgetteerd in het oorspronkelijke budget van 2023, maar werden wel voorzien bij de meerjarenplanaanpassing.

De belangrijkste uitgaven in het kader van de fusie in 2023 :

- Bestuurskrachtmeting en transitie management : 70.449,95 euro
- Communicatie : 32.040,23 euro
- Experten fusiecafés : 1.253,13 euro

Deze kosten werden gedeeld met de andere fusiebesturen. In 2024 lopen deze uitgaven verder. Er werd dit keer in het oorspronkelijke budget van 2024 een budget van 250.000 euro voorzien.

De aanvullende belastingen werden in de loop van het jaar 2023 herhaald, de uiteindelijke ontvangsten liggen in de lijn van deze cijfers. Bij de eigen gemeentelijke belastingen zien we een terugval van inkomstenbelasting op niet geadresseerd reclamedrukwerk. Deze daling is al enkele jaren aan de gang. Er worden blijkbaar minder folders huis-aan-huis bedeed.

Dankzij de stijgende rente zien we ook een meerontvangst aan intresten voor de gemeente. De verschuldigde roerende voorheffing (30 %) stijgt uiteraard ook.

De wedde van de mandatarissen zijn aanzienlijk gestegen in 2023. Dit is te wijten aan de compensatie van de persoonlijke bijdragen aan de sociale zekerheid en de pensioenbijdragen (artikel 153 decreet lokaal bestuur) voor een aantal mandatarissen. De pensioenen van de gewezen mandatarissen waren hoger dan geraamd. De middelen van deze pensioenen worden geput uit het reservefonds van de pensioenverzekering. Er zijn nog voldoende middelen aanwezig in dit fonds om de pensioenlast van de gewezen mandatarissen zonder problemen verder uit te betalen. In het OCMW werd ook nog een correctie geboekt voor deze pensioenen. In het verleden werd dit verkeerdelijk als voorschot geboekt, deze uitgaven werd nu gecorrigeerd en als kost geboekt.

De bezoldigingen van het personeel liggen in de lijn van het oorspronkelijke budget. Er zijn enkele overschrijdingen vastgesteld: milieudienst (werkherhvatting na afwezigheid) en de ondersteunende dienst Willem Tell, anderzijds was er in andere diensten te veel budget voorzien, vb. technische uitvoeringsdienst.

Bij het OCMW hadden we de bezoldigingen poetsdienst dienstencheques tijdens de laatste aanpassing te veel verlaagd, waardoor het budget nu werd overschreden.

De bezoldigingen onderwijzend personeel waren te laag ingeschat. Deze bezoldigingen worden echter volledig gesubsidieerd door de hogere overheid. De PWB-uren in het onderwijs werden anders verdeeld dan oorspronkelijk geraamd. In sommige scholen is hierdoor een overschrijding (Galmaarden, Tollembeek), terwijl er in een andere school (Herhout) een onderbenutting is.

Bij de scholen lopen de internetkosten op. In de school in Tollembeek was er ook een meerkost omwille van een herstelling aan het gebouw in het DBFM-contract.

De erelonen voor advocaten werden overschreden, dit is te wijten aan de tussenkomst van de gemeente in het dossier van de stationsomgeving (Tollembeek). We ontvingen hiervan in december nog een afrekening.

In de technische dienst waren er meeruitgaven voor werkkledij en enkele beperkte overschrijdingen voor huur/aankoop technische materialen.

In het OCMW sluit de rekening nauw aan bij het vooropgestelde budget. Leefloon wordt nog licht overschreden (gesubsidieerd).

T1: Ontvangsten en uitgaven naar functionele aard

2023



Journalvolgnommern: JR Budg. 757744 Alg. 54434 / EK Budg. 146709

Gemeente (0207.508.338)

Marktplein 17, 1570 Galmaarden

Algemeen directeur: Kristof Andries

OCMW (0212.212.343)

Marktplein 19, 1570 Galmaarden

Financieel directeur: Steven Closset

	2020	2021	2022	2023		2024	2025
	Jaarrekening	Jaarrekening	Jaarrekening	Jaarrekening	Meerjarenplan	Meerjarenplan	Meerjarenplan
Algemene financiering							
Exploitatie							
Uitgaven	451.046	407.814	378.137	390.578	394.430	369.078	319.795
Ontvangsten	9.877.083	10.117.430	10.292.150	12.422.412	12.525.240	11.959.869	12.476.588
Saldo	9.426.038	9.709.616	9.914.014	12.031.834	12.130.810	11.590.791	12.156.793
Investerings							
Uitgaven	8.035	48.957	349.535	0	0	95.465	0
Ontvangsten	0	0	398.007	123.007	123.007	333.007	0
Saldo	-8.035	-48.957	48.472	123.007	123.007	237.543	0
Financiering							
Uitgaven	873.000	875.321	829.900	859.629	859.914	848.892	713.435
Ontvangsten	3.159	196.777	34.383	118.971	117.014	407.249	1.655.476
Saldo	-869.841	-678.544	-795.517	-740.658	-742.900	-441.643	942.041
Algemeen bestuur							
Exploitatie							
Uitgaven	4.315.835	4.569.214	4.960.332	5.661.676	5.879.502	6.363.471	6.130.448
Ontvangsten	153.017	126.389	134.918	179.066	224.974	226.448	189.470
Saldo	-4.162.818	-4.442.825	-4.825.415	-5.482.610	-5.654.528	-6.137.024	-5.940.978
Investerings							
Uitgaven	252.954	230.012	453.865	700.888	785.957	3.272.965	2.669.815
Ontvangsten	0	39.105	4.800	0	0	1.714.730	610.000
Saldo	-252.954	-190.906	-449.065	-700.888	-785.957	-1.558.235	-2.059.815
Financiering							
Uitgaven	0	0	0	0	0	0	0
Ontvangsten	3.077	3.220	3.369	3.526	3.526	0	0
Saldo	3.077	3.220	3.369	3.526	3.526	0	0
Openbaar domein, ruimtelijke ordening en milieu							
Exploitatie							
Uitgaven	2.106.381	2.185.598	2.344.266	2.616.830	3.004.848	2.890.443	2.913.154

	2020	2021	2022	2023		2024	2025
	Jaarrekening	Jaarrekening	Jaarrekening	Jaarrekening	Meerjarenplan	Meerjarenplan	Meerjarenplan
Ontvangsten	403.486	1.833.830	593.887	576.670	604.530	566.860	541.667
Saldo	-1.702.895	-351.768	-1.750.379	-2.040.159	-2.400.318	-2.323.583	-2.371.487
Investerings							
Uitgaven	387.901	980.317	1.162.120	1.498.076	1.496.119	4.509.887	1.095.576
Ontvangsten	226.492	127.195	369.015	39.423	46.053	740.577	123.007
Saldo	-161.409	-853.122	-793.105	-1.458.653	-1.450.066	-3.769.310	-972.569
Financiering							
Uitgaven	0	1.298.828	0	0	250.000	0	0
Ontvangsten	4.961	38.980	53.380	72.334	72.335	66.709	66.709
Saldo	4.961	-1.259.849	53.380	72.334	-177.665	66.709	66.709
Sociaal Beleid							
Exploitatie							
Uitgaven	923.070	994.011	1.267.716	1.334.785	1.561.369	1.554.001	1.490.514
Ontvangsten	493.745	572.522	870.370	824.925	830.062	731.971	679.971
Saldo	-429.325	-421.489	-397.345	-509.860	-731.307	-822.030	-810.543
Investerings							
Uitgaven	0	0	1.709	0	0	28.291	0
Ontvangsten	0	0	1.709	0	0	28.291	0
Saldo	0	0	0	0	0	0	0
Financiering							
Uitgaven	300.000	0	0	0	0	0	0
Ontvangsten	0	0	0	63.910	63.910	0	0
Saldo	-300.000	0	0	63.910	63.910	0	0
Thuisdiensten en gezinszorg							
Exploitatie							
Uitgaven	709.453	755.303	752.397	830.646	862.924	857.821	873.377
Ontvangsten	438.493	459.551	474.004	483.905	559.080	560.435	562.280
Saldo	-270.960	-295.751	-278.392	-346.741	-303.843	-297.386	-311.097
Investerings							
Uitgaven	0	3.200	41.420	90.401	105.030	5.000	5.000
Ontvangsten	0	0	0	0	0	10.000	0
Saldo	0	-3.200	-41.420	-90.401	-105.030	5.000	-5.000
Financiering							
Uitgaven	0	0	0	0	0	0	0
Ontvangsten	0	0	0	890	0	0	0
Saldo	0	0	0	890	0	0	0
Vrije tijd							
Exploitatie							
Uitgaven	1.022.678	1.142.079	1.356.093	1.214.177	1.366.777	1.580.406	1.573.613

	2020	2021	2022	2023		2024	2025
	Jaarrekening	Jaarrekening	Jaarrekening	Jaarrekening	Meerjarenplan	Meerjarenplan	Meerjarenplan
Ontvangsten	339.235	366.365	407.339	415.385	444.571	453.216	447.676
Saldo	-683.443	-775.714	-948.754	-798.791	-922.206	-1.127.190	-1.125.938
Investerings							
Uitgaven	42.574	153.495	10.301	27.859	27.859	530.141	5.000
Ontvangsten	0	0	486	0	0	206.500	0
Saldo	-42.574	-153.495	-9.816	-27.859	-27.859	-323.641	-5.000
Financiering							
Uitgaven	0	0	0	0	0	0	0
Ontvangsten	0	0	0	0	0	0	0
Saldo	0	0	0	0	0	0	0
Onderwijs							
Exploitatie							
Uitgaven	5.563.754	5.798.924	6.688.946	7.125.061	6.641.036	6.840.617	6.977.956
Ontvangsten	5.516.675	5.718.503	6.325.801	6.848.626	6.247.103	6.363.862	6.482.596
Saldo	-47.079	-80.420	-363.145	-276.435	-393.933	-476.755	-495.360
Investerings							
Uitgaven	153.548	187.474	249.660	88.385	88.587	259.858	67.500
Ontvangsten	51.985	206.888	57.124	59.881	59.882	62.772	65.801
Saldo	-101.563	19.414	-192.536	-28.504	-28.705	-197.086	-1.699
Financiering							
Uitgaven	0	0	0	0	0	0	0
Ontvangsten	0	0	0	0	0	0	0
Saldo	0	0	0	0	0	0	0

Andere gebruikte dossiers op dit rapport:

MJP:

MJP_HERZIENING_OVERDRACHT_2024 2024: Budg. 146709

Meerjarenplan:

MJP_HERZIENING_OVERDRACHT_2024 2024: Budg. 146709

Jaarrekeningen:

JR_ORIGINEEL_2020 2020: Budg. 565121 Alg. 46036

JR_ORIGINEEL_2021 2021: Budg. 629805 Alg. 46030

JR_ORIGINEEL_2022 2022: Budg. 692645 Alg. 50766

JR_ORIGINEEL_2023 2023: Budg. 757744 Alg. 54434

T2: Ontvangsten en uitgaven naar economische aard

2023



Journalvolnummers: JR Budg. 757744 Alg. 54434 / EK Budg. 146709

Gemeente (0207.508.338)

Marktplein 17, 1570 Galmaarden

Algemeen directeur: Kristof Andries

OCMW (0212.212.343)

Marktplein 19, 1570 Galmaarden

Financieel directeur: Steven Closset

I. Exploitatie-uitgaven	2020	2021	2022	2023		2024	2025
	Jaarrekening	Jaarrekening	Jaarrekening	Jaarrekening	Meerjarenplan	Meerjarenplan	Meerjarenplan
A. Operationele uitgaven	14.697.569	15.492.836	17.416.774	18.868.817	19.399.945	20.176.310	20.048.339
1. Goederen en diensten	2.077.187	2.285.222	3.318.661	3.140.107	3.796.277	3.863.250	3.472.858
2. Bezoldigingen, sociale lasten en pensioenen	10.126.804	10.491.266	11.221.634	12.459.680	12.047.020	12.874.882	13.125.069
a. Politiek personeel	268.199	265.449	284.057	339.891	336.243	341.070	347.771
b. Vastbenoemd niet-onderwijzend personeel	1.505.988	1.526.734	1.731.474	1.872.665	1.914.159	1.953.849	1.993.358
c. Niet vastbenoemd niet-onderwijzend personeel	3.387.881	3.585.868	3.588.435	4.119.653	4.252.823	4.939.650	5.039.443
d. Onderwijzend personeel ten laste van bestuur	18.990	22.028	23.420	25.047	26.300	26.300	26.300
e. Onderwijzend personeel ten laste van andere overheden	4.550.749	4.707.251	5.188.972	5.642.430	5.063.966	5.165.246	5.268.552
f. Andere personeelskosten	267.071	278.081	262.229	290.374	315.528	310.767	311.645
g. Pensioenen	127.926	105.854	143.046	169.618	138.000	138.000	138.000
3. Individuele hulpverlening door het O.C.M.W.	313.489	435.970	646.579	675.080	790.996	663.668	583.464
4. Toegestane werkingssubsidies	1.357.773	1.501.502	1.485.000	1.763.563	1.841.014	1.889.668	1.963.408
- aan de districten	0	0	0	0	0	0	0
- aan de eigen autonome provinciebedrijven (APB)	0	0	0	0	0	0	0
- aan de eigen autonome gemeentebedrijven (AGB)	0	0	0	0	0	0	0
- aan welzijnsverenigingen	0	0	0	0	0	0	0
- aan andere OCMW-verenigingen	0	0	0	0	0	0	0
- aan de politiezone	874.514	915.256	959.565	1.145.229	1.145.229	1.227.900	1.275.017
- aan de hulpverleningszone	371.988	401.574	411.198	481.742	481.742	511.758	525.361
- aan intergemeentelijke samenwerkingsverbanden (IGS)	26.650	0	0	0	3.560	0	0
- aan besturen van de eredienst	19.701	15.971	22.813	22.357	22.358	17.935	29.955
- aan niet-confessionele levensbeschouwelijke gemeenschappen	0	0	0	0	0	0	0
- aan andere begunstigen	64.920	168.701	91.425	114.234	188.125	132.075	133.075
5. Andere operationele uitgaven	822.317	778.876	744.900	830.387	924.638	884.842	903.540
B. Financiële uitgaven	394.647	360.106	331.112	304.935	310.941	279.527	230.518
1. Rente, commissies en kosten verbonden aan schulden	387.828	357.013	328.957	301.813	309.211	277.797	228.788
- aan financiële instellingen	387.822	357.008	328.953	301.809	307.082	275.000	226.000
- aan andere entiteiten	7	6	5	4	2.129	2.797	2.788
2. Andere financiële uitgaven	6.818	3.093	2.155	3.123	1.730	1.730	1.730

JAARREKENING ORIGINEEL 2023 : Ontvangsten en uitgaven naar economische aard

Gemeente en OCMW (0207.508.338 / 0212.212.343)

2023

61 / 278

I. Exploitatie-uitgaven	2020	2021	2022	2023		2024	2025
	Jaarrekening	Jaarrekening	Jaarrekening	Jaarrekening	Meerjarenplan	Meerjarenplan	Meerjarenplan
C. Rechthebbenden uit het overschot van het boekjaar	0	0	0	0	0	0	0
II. Exploitatieontvangsten	2020	2021	2022	2023		2024	2025
	Jaarrekening	Jaarrekening	Jaarrekening	Jaarrekening	Meerjarenplan	Meerjarenplan	Meerjarenplan
A. Operationele ontvangsten	16.799.820	18.648.006	18.521.775	21.109.371	20.781.566	20.188.213	20.732.993
1. Ontvangsten uit de werking	665.771	737.634	942.819	1.049.280	1.188.791	1.192.601	1.156.446
2. Fiscale ontvangsten en boetes	6.580.805	6.742.440	6.738.065	8.602.353	8.700.011	8.033.781	8.458.832
a. Aanvullende belastingen	5.964.132	6.040.955	6.182.967	8.032.202	8.007.019	7.325.137	7.740.823
- Opcentiemen op de onroerende voorheffing	2.505.498	2.541.832	2.603.792	2.905.337	2.918.990	3.071.344	3.222.285
- Aanvullende belasting op de personenbelasting	3.329.413	3.364.873	3.448.391	4.981.090	4.943.811	4.102.501	4.362.414
- Andere aanvullende belastingen	129.220	134.250	130.784	145.775	144.218	151.292	156.124
b. Andere belastingen en boetes	616.674	701.485	555.098	570.150	692.992	708.644	718.009
3. Werkingsubsidies	9.353.228	9.652.448	10.589.784	11.182.778	10.619.544	10.669.322	10.825.184
a. Algemene werkingssubsidies	3.127.091	3.209.802	3.380.050	3.544.678	3.526.195	3.629.054	3.734.001
- Gemeentefonds	2.134.573	2.167.229	2.228.698	2.320.919	2.299.385	2.372.544	2.448.336
- Andere algemene werkingssubsidies	992.519	1.042.573	1.151.352	1.223.759	1.226.810	1.256.510	1.285.665
- van de federale overheid	0	0	0	0	0	0	0
- van de Vlaamse overheid	992.519	1.042.573	1.148.336	1.223.647	1.226.810	1.256.510	1.285.665
- van de provincie	0	0	0	0	0	0	0
- van de gemeente	0	0	0	0	0	0	0
- van het OCMW	0	0	0	0	0	0	0
- van andere entiteiten	0	0	3.016	113	0	0	0
b. Specifieke werkingssubsidies	6.226.137	6.442.647	7.209.734	7.638.100	7.093.349	7.040.268	7.091.183
- van de federale overheid	796.366	817.285	1.048.355	1.031.786	623.983	506.678	459.678
- van de Vlaamse overheid	5.429.771	5.585.051	6.107.205	6.605.733	6.417.236	6.487.620	6.582.535
- van de provincie	0	0	4.838	580	0	0	0
- van de gemeente	0	40.310	49.337	0	0	0	0
- van het OCMW	0	0	0	0	0	0	0
- van andere entiteiten	0	0	0	0	52.130	45.970	48.970
4. Recuperatie individuele hulpverlening	60.974	78.732	104.083	109.103	116.250	140.250	140.250
5. Andere operationele ontvangsten	139.042	1.436.752	147.024	165.858	156.970	152.259	152.281
B. Financiële ontvangsten	421.914	546.585	576.695	641.619	653.995	674.447	647.254
C. Tussenkost door derden in het tekort van het boekjaar	0	0	0	0	0	0	0
III. Exploitatiesaldo	2.129.518	3.341.649	1.350.583	2.577.238	1.724.675	406.823	1.101.390

I. Investeringsuitgaven	2020	2021	2022	2023		2024	2025
	Jaarrekening	Jaarrekening	Jaarrekening	Jaarrekening	Meerjarenplan	Meerjarenplan	Meerjarenplan
A. Investeringsuitgaven in financiële vaste activa	385	405	-135	25	25	0	0
1. Extern verzelfstandigde agentschappen	0	0	0	0	0	0	0
2. Intergemeentelijke samenwerkingsverbanden en soortgelijke entiteiten	250	0	0	25	25	0	0
3. OCMW-verenigingen	0	0	0	0	0	0	0
4. Andere financiële vaste activa	135	405	-135	0	0	0	0
B. Investeringsuitgaven in materiële vaste activa	746.197	1.349.506	2.202.370	2.304.420	2.381.090	7.727.547	3.753.076
1. Gemeenschapsgoederen en bedrijfsmatige materiële vaste activa	746.197	1.349.506	1.852.834	2.304.420	2.381.090	7.632.082	3.753.076
a. Terreinen en gebouwen	192.671	258.854	496.246	797.474	812.103	4.698.546	2.650.000
b. Wegen en andere infrastructuur	221.640	554.954	890.107	1.077.902	1.077.902	2.273.723	820.000
c. Roerende goederen	331.886	340.472	432.098	310.073	374.071	502.565	127.500
d. Leasing en soortgelijke rechten	0	195.227	34.383	118.971	117.014	157.249	155.576
e. Erfgoed	0	0	0	0	0	0	0
2. Andere materiële vaste activa	0	0	349.535	0	0	95.465	0
a. Onroerende goederen	0	0	349.535	0	0	95.465	0
b. Roerende goederen	0	0	0	0	0	0	0
C. Investeringsuitgaven in immateriële vaste activa	30.762	0	4.235	32.454	32.454	343.311	20.000
D. Toegestane investeringsubsidies	67.667	253.544	62.141	68.711	89.985	630.747	69.815
- aan de districten	0	0	0	0	0	0	0
- aan autonome provinciebedrijven (APB)	0	0	0	0	0	0	0
- aan autonome gemeentebedrijven (AGB)	0	0	0	0	0	0	0
- aan welzijnsverenigingen	0	0	0	0	0	0	0
- aan andere OCMW-verenigingen	0	0	0	0	0	0	0
- aan de politiezone	0	0	0	0	0	0	0
- aan de hulpverleningszone	58.652	60.809	62.141	54.985	54.985	50.747	59.815
- aan intergemeentelijke samenwerkingsverbanden (IGS)	0	136.870	0	0	0	560.000	0
- aan niet-confessionele levensbeschouwelijke gemeenschappen	0	0	0	0	0	0	0
- aan besturen van de eredienst	9.015	55.865	0	13.727	35.000	20.000	10.000
- aan andere begunstigden	0	0	0	0	0	0	0
II. Investeringsontvangsten	2020	2021	2022	2023		2024	2025
	Jaarrekening	Jaarrekening	Jaarrekening	Jaarrekening	Meerjarenplan	Meerjarenplan	Meerjarenplan
A. Verkoop van financiële vaste activa	270	135	290.539	0	0	0	0
1. Extern verzelfstandigde agentschappen	0	0	0	0	0	0	0
2. Intergemeentelijke samenwerkingsverbanden en soortgelijke entiteiten	0	0	290.539	0	0	0	0
3. OCMW-verenigingen	0	0	0	0	0	0	0
4. Andere financiële vaste activa	270	135	0	0	0	0	0
B. Verkoop van materiële vaste activa	14.460	0	275.000	0	0	220.500	0

II. Investeringsontvangsten	2020	2021	2022	2023		2024	2025
	Jaarrekening	Jaarrekening	Jaarrekening	Jaarrekening	Meerjarenplan	Meerjarenplan	Meerjarenplan
1. Gemeenschapsgoederen en bedrijfsmatige materiële vaste activa	14.460	0	275.000	0	0	10.500	0
a. Terreinen en gebouwen	0	0	275.000	0	0	0	0
b. Wegen en andere infrastructuur	0	0	0	0	0	0	0
c. Roerende goederen	14.460	0	0	0	0	10.500	0
d. Leasing en soortgelijke rechten	0	0	0	0	0	0	0
e. Erfgoed	0	0	0	0	0	0	0
2. Andere materiële vaste activa	0	0	0	0	0	210.000	0
a. Onroerende goederen	0	0	0	0	0	210.000	0
b. Roerende goederen	0	0	0	0	0	0	0
C. Verkoop van immateriële vaste activa	0	0	0	0	0	0	0
D. Investeringssubsidies en -schenkingen	263.748	373.054	265.602	222.312	228.943	2.875.377	798.808
- van de federale overheid	0	0	1.709	0	0	0	0
- van de Vlaamse overheid	249.599	369.001	263.408	216.018	222.649	2.805.171	798.808
- van de provincie	14.149	0	0	0	0	0	0
- van de gemeente	0	0	486	0	0	56.500	0
- van het OCMW	0	0	0	0	0	0	0
- van andere entiteiten	0	4.053	0	6.294	6.294	13.706	0
III. Investeringsaldo	-566.534	-1.230.266	-1.437.470	-2.183.298	-2.274.611	-5.605.729	-3.044.083

Saldo exploitatie en investeringen	1.562.984	2.111.382	-86.886	393.940	-549.936	-5.198.906	-1.942.693
------------------------------------	------------------	------------------	----------------	----------------	-----------------	-------------------	-------------------

I. Financieringsuitgaven	2020	2021	2022	2023		2024	2025
	Jaarrekening	Jaarrekening	Jaarrekening	Jaarrekening	Meerjarenplan	Meerjarenplan	Meerjarenplan
A. Vereffening van financiële schulden	873.000	875.321	829.900	859.629	859.914	848.892	713.435
1. Periodieke aflossingen van opgenomen leningen en leasings	873.000	875.321	829.900	833.858	834.143	810.753	713.435
2. Niet-periodieke aflossingen van opgenomen leningen en leasings	0	0	0	25.771	25.771	38.139	0
B. Vereffening van niet-financiële schulden	0	0	0	0	0	0	0
C. Toegestane leningen en betalingsuitstel	300.000	1.298.828	0	0	250.000	0	0
1. Toegestane leningen	300.000	0	0	0	250.000	0	0
- aan autonome provinciebedrijven (APB)	0	0	0	0	0	0	0
- aan autonome gemeentebedrijven (AGB)	0	0	0	0	0	0	0
- aan welzijnsverenigingen	0	0	0	0	0	0	0
- aan andere OCMW-verenigingen	0	0	0	0	0	0	0
- aan de politiezone	0	0	0	0	0	0	0

I. Financieringsuitgaven	2020	2021	2022	2023		2024	2025
	Jaarrekening	Jaarrekening	Jaarrekening	Jaarrekening	Meerjarenplan	Meerjarenplan	Meerjarenplan
- aan de hulpverleningszone	0	0	0	0	0	0	0
- aan intergemeentelijke samenwerkingsverbanden (IGS)	0	0	0	0	0	0	0
- aan besturen van de eredienst	0	0	0	0	0	0	0
- aan niet-confessionele levensbeschouwelijke gemeenschappen	0	0	0	0	0	0	0
- aan andere begunstigen	300.000	0	0	0	250.000	0	0
2. Toegestaan betalingsuitstel	0	1.298.828	0	0	0	0	0
D. Vooruitbetalingen	0	0	0	0	0	0	0
E. Kapitaalsverminderingen	0	0	0	0	0	0	0
II. Financieringsontvangsten	2020	2021	2022	2023		2024	2025
	Jaarrekening	Jaarrekening	Jaarrekening	Jaarrekening	Meerjarenplan	Meerjarenplan	Meerjarenplan
A. Aangaan van financiële schulden	0	195.227	34.383	118.971	117.014	407.249	1.655.476
- opname van leningen en leasings bij financiële instellingen	0	0	0	0	0	0	1.500.000
- opname van leningen en leasings bij andere entiteiten	0	195.227	34.383	118.971	117.014	407.249	155.476
B. Aangaan van niet-financiële schulden	0	0	0	890	0	0	0
C. Vereffening van toegestane leningen en betalingsuitstel	8.038	42.199	56.749	139.770	139.771	66.709	66.709
1. Terugvordering van toegestane leningen	8.038	8.181	8.330	72.396	72.398	4.962	4.962
a. Periodieke terugvorderingen	8.038	8.181	8.330	8.487	8.488	4.962	4.962
b. Niet-periodieke terugvorderingen	0	0	0	63.910	63.910	0	0
2. Vereffening van betalingsuitstel	0	34.018	48.418	67.373	67.373	61.747	61.747
D. Vereffening van vooruitbetalingen	0	0	0	0	0	0	0
E. Kapitaalsvermeerderingen	0	0	0	0	0	0	0
F. Bijdragen en schenkingen niet gekoppeld aan operationele	3.159	1.550	0	0	0	0	0
III. Financieringssaldo	-1.161.803	-1.935.173	-738.768	-599.999	-853.129	-374.934	1.008.750
Budgettair resultaat van het boekjaar	401.181	176.209	-825.655	-206.059	-1.403.065	-5.573.840	-933.943

Andere gebruikte dossiers op dit rapport:

MJP:

MJP_HERZIENING_OVERDRACHT_2024 2024: Budg. 146709

Meerjarenplan:

MJP_HERZIENING_OVERDRACHT_2024 2024: Budg. 146709

Jaarrekeningen:

JR_ORIGINEEL_2020 2020: Budg. 565121 Alg. 46036

JR_ORIGINEEL_2021 2021: Budg. 629805 Alg. 46030

JR_ORIGINEEL_2022 2022: Budg. 692645 Alg. 50766

JR_ORIGINEEL_2023 2023: Budg. 757744 Alg. 54434

Journaalvolgnommern: JR Budg. 757744 Alg. 54434

Gemeente (0207.508.338)

Marktplein 17, 1570 Galmaarden

Algemeen directeur: Kristof Andries

OCMW (0212.212.343)

Marktplein 19, 1570 Galmaarden

Financieel directeur: Steven Closset

PRIO IP-1: Vervanging voertuigen technische dienst**ACT-33: Vervanging voertuigen technische dienst met aandacht voor milieuvriendelijke initiatieven**

	Reeds gerealiseerd		Nog te realiseren*			Totaal
	Voor MJP	In MJP	Voor MJP	In MJP	Na MJP	
I. UITGAVEN	0	134.223	0	108.158	0	242.381
A. Investerings in financiële vaste activa	0	0	0	0	0	0
1. Extern verzelfstandigde agentschappen	0	0	0	0	0	0
2. Intergemeentelijke samenwerkingsverbanden en soortgelijke entiteiten	0	0	0	0	0	0
3. OCMW-verenigingen	0	0	0	0	0	0
4. Andere financiële vaste activa	0	0	0	0	0	0
B. Investerings in materiële vaste activa	0	134.223	0	108.158	0	242.381
1. Gemeenschapsgoederen en bedrijfsmatige materiële vaste activa	0	134.223	0	108.158	0	242.381
a. Terreinen en gebouwen	0	0	0	0	0	0
b. Wegen en andere infrastructuur	0	0	0	0	0	0
c. Roerende goederen	0	134.223	0	108.158	0	242.381
d. Leasing en soortgelijke rechten	0	0	0	0	0	0
e. Erfgoed	0	0	0	0	0	0
2. Andere materiële vaste activa	0	0	0	0	0	0
a. Onroerende goederen	0	0	0	0	0	0
b. Roerende goederen	0	0	0	0	0	0
C. Investerings in immateriële vaste activa	0	0	0	0	0	0
D. Toegestane investeringssubsidies	0	0	0	0	0	0
II. ONTVANGSTEN	0	10.347	0	13.706	0	24.053
A. Verkoop van financiële vaste activa	0	0	0	0	0	0
1. Extern verzelfstandigde agentschappen	0	0	0	0	0	0
2. Intergemeentelijke samenwerkingsverbanden en soortgelijke entiteiten	0	0	0	0	0	0
3. OCMW-verenigingen	0	0	0	0	0	0
4. Andere financiële vaste activa	0	0	0	0	0	0
B. Verkoop van materiële vaste activa	0	0	0	0	0	0
1. Gemeenschapsgoederen en bedrijfsmatige materiële vaste activa	0	0	0	0	0	0
a. Terreinen en gebouwen	0	0	0	0	0	0
b. Wegen en andere infrastructuur	0	0	0	0	0	0
c. Roerende goederen	0	0	0	0	0	0
d. Leasing en soortgelijke rechten	0	0	0	0	0	0
e. Erfgoed	0	0	0	0	0	0
2. Andere materiële vaste activa	0	0	0	0	0	0
a. Onroerende goederen	0	0	0	0	0	0
b. Roerende goederen	0	0	0	0	0	0
C. Verkoop van immateriële vaste activa	0	0	0	0	0	0
D. Investeringssubsidies en -schenkingen	0	10.347	0	13.706	0	24.053

PRIO IP-1: Vervanging voertuigen technische dienst

ACT-33: Vervanging voertuigen technische dienst met aandacht voor milieuvriendelijke initiatieven

Jaarlijkse transacties

	2020	2021	2022	2023	2024	2025
	Gerealiseerd	Gerealiseerd	Gerealiseerd	Gerealiseerd	Te realiseren	Te realiseren
I. UITGAVEN	6.044	28.548	32.790	66.842	58.158	50.000
A. Investerings in financiële vaste activa	0	0	0	0	0	0
1. Extern verzelfstandigde agentschappen	0	0	0	0	0	0
2. Intergemeentelijke samenwerkingsverbanden en soortgelijke entiteiten	0	0	0	0	0	0
3. OCMW-verenigingen	0	0	0	0	0	0
4. Andere financiële vaste activa	0	0	0	0	0	0
B. Investerings in materiële vaste activa	6.044	28.548	32.790	66.842	58.158	50.000
1. Gemeenschapsgoederen en bedrijfsmatige materiële vaste activa	6.044	28.548	32.790	66.842	58.158	50.000
a. Terreinen en gebouwen	0	0	0	0	0	0
b. Wegen en andere infrastructuur	0	0	0	0	0	0
c. Roerende goederen	6.044	28.548	32.790	66.842	58.158	50.000
d. Leasing en soortgelijke rechten	0	0	0	0	0	0
e. Erfgoed	0	0	0	0	0	0
2. Andere materiële vaste activa	0	0	0	0	0	0
a. Onroerende goederen	0	0	0	0	0	0
b. Roerende goederen	0	0	0	0	0	0
C. Investerings in immateriële vaste activa	0	0	0	0	0	0
D. Toegestane investeringssubsidies	0	0	0	0	0	0
II. ONTVANGSTEN	0	4.053	0	6.294	13.706	0
A. Verkoop van financiële vaste activa	0	0	0	0	0	0
1. Extern verzelfstandigde agentschappen	0	0	0	0	0	0
2. Intergemeentelijke samenwerkingsverbanden en soortgelijke entiteiten	0	0	0	0	0	0
3. OCMW-verenigingen	0	0	0	0	0	0
4. Andere financiële vaste activa	0	0	0	0	0	0
B. Verkoop van materiële vaste activa	0	0	0	0	0	0
1. Gemeenschapsgoederen en bedrijfsmatige materiële vaste activa	0	0	0	0	0	0
a. Terreinen en gebouwen	0	0	0	0	0	0
b. Wegen en andere infrastructuur	0	0	0	0	0	0
c. Roerende goederen	0	0	0	0	0	0
d. Leasing en soortgelijke rechten	0	0	0	0	0	0
e. Erfgoed	0	0	0	0	0	0
2. Andere materiële vaste activa	0	0	0	0	0	0
a. Onroerende goederen	0	0	0	0	0	0
b. Roerende goederen	0	0	0	0	0	0
C. Verkoop van immateriële vaste activa	0	0	0	0	0	0
D. Investeringssubsidies en -schenkingen	0	4.053	0	6.294	13.706	0

PRIO IP-2: Weg- en rioleringsproject Statie-, Muylebeek-, Zeuningestraat
ACT-42: Weg- en rioleringsproject Statie-, Muylebeek-, Zeuningestraat

	Reeds gerealiseerd		Nog te realiseren*			Totaal
	Voor MJP	In MJP	Voor MJP	In MJP	Na MJP	
I. UITGAVEN	0	926.968	0	2.260.000	0	3.186.968
A. Investerings in financiële vaste activa	0	0	0	0	0	0
1. Extern verzelfstandigde agentschappen	0	0	0	0	0	0
2. Intergemeentelijke samenwerkingsverbanden en soortgelijke entiteiten	0	0	0	0	0	0
3. OCMW-verenigingen	0	0	0	0	0	0
4. Andere financiële vaste activa	0	0	0	0	0	0
B. Investerings in materiële vaste activa	0	926.968	0	1.700.000	0	2.626.968
1. Gemeenschapsgoederen en bedrijfsmatige materiële vaste activa	0	926.968	0	1.700.000	0	2.626.968
a. Terreinen en gebouwen	0	0	0	0	0	0
b. Wegen en andere infrastructuur	0	926.968	0	1.700.000	0	2.626.968
c. Roerende goederen	0	0	0	0	0	0
d. Leasing en soortgelijke rechten	0	0	0	0	0	0
e. Erfgoed	0	0	0	0	0	0
2. Andere materiële vaste activa	0	0	0	0	0	0
a. Onroerende goederen	0	0	0	0	0	0
b. Roerende goederen	0	0	0	0	0	0
C. Investerings in immateriële vaste activa	0	0	0	0	0	0
D. Toegestane investeringssubsidies	0	0	0	560.000	0	560.000
II. ONTVANGSTEN	0	0	0	560.000	0	560.000
A. Verkoop van financiële vaste activa	0	0	0	0	0	0
1. Extern verzelfstandigde agentschappen	0	0	0	0	0	0
2. Intergemeentelijke samenwerkingsverbanden en soortgelijke entiteiten	0	0	0	0	0	0
3. OCMW-verenigingen	0	0	0	0	0	0
4. Andere financiële vaste activa	0	0	0	0	0	0
B. Verkoop van materiële vaste activa	0	0	0	0	0	0
1. Gemeenschapsgoederen en bedrijfsmatige materiële vaste activa	0	0	0	0	0	0
a. Terreinen en gebouwen	0	0	0	0	0	0
b. Wegen en andere infrastructuur	0	0	0	0	0	0
c. Roerende goederen	0	0	0	0	0	0
d. Leasing en soortgelijke rechten	0	0	0	0	0	0
e. Erfgoed	0	0	0	0	0	0
2. Andere materiële vaste activa	0	0	0	0	0	0
a. Onroerende goederen	0	0	0	0	0	0
b. Roerende goederen	0	0	0	0	0	0
C. Verkoop van immateriële vaste activa	0	0	0	0	0	0
D. Investeringssubsidies en -schenkingen	0	0	0	560.000	0	560.000

PRIO IP-2: Weg- en rioleringsproject Statie-, Muylebeek-, Zeuningestraat
ACT-42: Weg- en rioleringsproject Statie-, Muylebeek-, Zeuningestraat

Jaarlijkse transacties

	2020	2021	2022	2023	2024	2025
	Gerealiseerd	Gerealiseerd	Gerealiseerd	Gerealiseerd	Te realiseren	Te realiseren
I. UITGAVEN	18.385	24.179	84.404	800.000	2.260.000	0
A. Investerings in financiële vaste activa	0	0	0	0	0	0
1. Extern verzelfstandigde agentschappen	0	0	0	0	0	0
2. Intergemeentelijke samenwerkingsverbanden en soortgelijke entiteiten	0	0	0	0	0	0
3. OCMW-verenigingen	0	0	0	0	0	0
4. Andere financiële vaste activa	0	0	0	0	0	0
B. Investerings in materiële vaste activa	18.385	24.179	84.404	800.000	1.700.000	0
1. Gemeenschapsgoederen en bedrijfsmatige materiële vaste activa	18.385	24.179	84.404	800.000	1.700.000	0
a. Terreinen en gebouwen	0	0	0	0	0	0
b. Wegen en andere infrastructuur	18.385	24.179	84.404	800.000	1.700.000	0
c. Roerende goederen	0	0	0	0	0	0
d. Leasing en soortgelijke rechten	0	0	0	0	0	0
e. Erfgoed	0	0	0	0	0	0
2. Andere materiële vaste activa	0	0	0	0	0	0
a. Onroerende goederen	0	0	0	0	0	0
b. Roerende goederen	0	0	0	0	0	0
C. Investerings in immateriële vaste activa	0	0	0	0	0	0
D. Toegestane investeringssubsidies	0	0	0	0	560.000	0
II. ONTVANGSTEN	0	0	0	0	560.000	0
A. Verkoop van financiële vaste activa	0	0	0	0	0	0
1. Extern verzelfstandigde agentschappen	0	0	0	0	0	0
2. Intergemeentelijke samenwerkingsverbanden en soortgelijke entiteiten	0	0	0	0	0	0
3. OCMW-verenigingen	0	0	0	0	0	0
4. Andere financiële vaste activa	0	0	0	0	0	0
B. Verkoop van materiële vaste activa	0	0	0	0	0	0
1. Gemeenschapsgoederen en bedrijfsmatige materiële vaste activa	0	0	0	0	0	0
a. Terreinen en gebouwen	0	0	0	0	0	0
b. Wegen en andere infrastructuur	0	0	0	0	0	0
c. Roerende goederen	0	0	0	0	0	0
d. Leasing en soortgelijke rechten	0	0	0	0	0	0
e. Erfgoed	0	0	0	0	0	0
2. Andere materiële vaste activa	0	0	0	0	0	0
a. Onroerende goederen	0	0	0	0	0	0
b. Roerende goederen	0	0	0	0	0	0
C. Verkoop van immateriële vaste activa	0	0	0	0	0	0
D. Investeringssubsidies en -schenkingen	0	0	0	0	560.000	0

PRIO IP-3: Structurele onderhoudswerken aan diverse wegen

ACT-48: Structurele onderhoudswerken aan diverse wegen

	Reeds gerealiseerd		Nog te realiseren*			Totaal
	Voor MJP	In MJP	Voor MJP	In MJP	Na MJP	
I. UITGAVEN	0	1.524.575	0	214.990	0	1.739.565
A. Investerings in financiële vaste activa	0	0	0	0	0	0
1. Extern verzelfstandigde agentschappen	0	0	0	0	0	0
2. Intergemeentelijke samenwerkingsverbanden en soortgelijke entiteiten	0	0	0	0	0	0
3. OCMW-verenigingen	0	0	0	0	0	0
4. Andere financiële vaste activa	0	0	0	0	0	0
B. Investerings in materiële vaste activa	0	1.387.705	0	214.990	0	1.602.695
1. Gemeenschapsgoederen en bedrijfsmatige materiële vaste activa	0	1.387.705	0	214.990	0	1.602.695
a. Terreinen en gebouwen	0	0	0	0	0	0
b. Wegen en andere infrastructuur	0	1.387.705	0	214.990	0	1.602.695
c. Roerende goederen	0	0	0	0	0	0
d. Leasing en soortgelijke rechten	0	0	0	0	0	0
e. Erfgoed	0	0	0	0	0	0
2. Andere materiële vaste activa	0	0	0	0	0	0
a. Onroerende goederen	0	0	0	0	0	0
b. Roerende goederen	0	0	0	0	0	0
C. Investerings in immateriële vaste activa	0	0	0	0	0	0
D. Toegestane investeringssubsidies	0	136.870	0	0	0	136.870
II. ONTVANGSTEN	0	492.030	0	123.007	0	615.037
A. Verkoop van financiële vaste activa	0	0	0	0	0	0
1. Extern verzelfstandigde agentschappen	0	0	0	0	0	0
2. Intergemeentelijke samenwerkingsverbanden en soortgelijke entiteiten	0	0	0	0	0	0
3. OCMW-verenigingen	0	0	0	0	0	0
4. Andere financiële vaste activa	0	0	0	0	0	0
B. Verkoop van materiële vaste activa	0	0	0	0	0	0
1. Gemeenschapsgoederen en bedrijfsmatige materiële vaste activa	0	0	0	0	0	0
a. Terreinen en gebouwen	0	0	0	0	0	0
b. Wegen en andere infrastructuur	0	0	0	0	0	0
c. Roerende goederen	0	0	0	0	0	0
d. Leasing en soortgelijke rechten	0	0	0	0	0	0
e. Erfgoed	0	0	0	0	0	0
2. Andere materiële vaste activa	0	0	0	0	0	0
a. Onroerende goederen	0	0	0	0	0	0
b. Roerende goederen	0	0	0	0	0	0
C. Verkoop van immateriële vaste activa	0	0	0	0	0	0
D. Investeringssubsidies en -schenkingen	0	492.030	0	123.007	0	615.037

PRIO IP-3: Structurele onderhoudswerken aan diverse wegen

ACT-48: Structurele onderhoudswerken aan diverse wegen

Jaarlijkse transacties

	2020	2021	2022	2023	2024	2025
	Gerealiseerd	Gerealiseerd	Gerealiseerd	Gerealiseerd	Te realiseren	Te realiseren
I. UITGAVEN	128.799	598.265	532.501	265.010	214.990	0
A. Investerings in financiële vaste activa	0	0	0	0	0	0
1. Extern verzelfstandigde agentschappen	0	0	0	0	0	0
2. Intergemeentelijke samenwerkingsverbanden en soortgelijke entiteiten	0	0	0	0	0	0
3. OCMW-verenigingen	0	0	0	0	0	0
4. Andere financiële vaste activa	0	0	0	0	0	0
B. Investerings in materiële vaste activa	128.799	461.394	532.501	265.010	214.990	0
1. Gemeenschapsgoederen en bedrijfsmatige materiële vaste activa	128.799	461.394	532.501	265.010	214.990	0
a. Terreinen en gebouwen	0	0	0	0	0	0
b. Wegen en andere infrastructuur	128.799	461.394	532.501	265.010	214.990	0
c. Roerende goederen	0	0	0	0	0	0
d. Leasing en soortgelijke rechten	0	0	0	0	0	0
e. Erfgoed	0	0	0	0	0	0
2. Andere materiële vaste activa	0	0	0	0	0	0
a. Onroerende goederen	0	0	0	0	0	0
b. Roerende goederen	0	0	0	0	0	0
C. Investerings in immateriële vaste activa	0	0	0	0	0	0
D. Toegestane investeringssubsidies	0	136.870	0	0	0	0
II. ONTVANGSTEN	123.007	123.007	123.007	123.007	123.007	0
A. Verkoop van financiële vaste activa	0	0	0	0	0	0
1. Extern verzelfstandigde agentschappen	0	0	0	0	0	0
2. Intergemeentelijke samenwerkingsverbanden en soortgelijke entiteiten	0	0	0	0	0	0
3. OCMW-verenigingen	0	0	0	0	0	0
4. Andere financiële vaste activa	0	0	0	0	0	0
B. Verkoop van materiële vaste activa	0	0	0	0	0	0
1. Gemeenschapsgoederen en bedrijfsmatige materiële vaste activa	0	0	0	0	0	0
a. Terreinen en gebouwen	0	0	0	0	0	0
b. Wegen en andere infrastructuur	0	0	0	0	0	0
c. Roerende goederen	0	0	0	0	0	0
d. Leasing en soortgelijke rechten	0	0	0	0	0	0
e. Erfgoed	0	0	0	0	0	0
2. Andere materiële vaste activa	0	0	0	0	0	0
a. Onroerende goederen	0	0	0	0	0	0
b. Roerende goederen	0	0	0	0	0	0
C. Verkoop van immateriële vaste activa	0	0	0	0	0	0
D. Investeringssubsidies en -schenkingen	123.007	123.007	123.007	123.007	123.007	0

PRIO IP-4: Herinrichting van de vijf schoolomgevingen
ACT-56: Herinrichting van de vijf schoolomgevingen

	Reeds gerealiseerd		Nog te realiseren*			Totaal
	Voor MJP	In MJP	Voor MJP	In MJP	Na MJP	
I. UITGAVEN	0	202.096	0	0	0	202.096
A. Investerings in financiële vaste activa	0	0	0	0	0	0
1. Extern verzelfstandigde agentschappen	0	0	0	0	0	0
2. Intergemeentelijke samenwerkingsverbanden en soortgelijke entiteiten	0	0	0	0	0	0
3. OCMW-verenigingen	0	0	0	0	0	0
4. Andere financiële vaste activa	0	0	0	0	0	0
B. Investerings in materiële vaste activa	0	202.096	0	0	0	202.096
1. Gemeenschapsgoederen en bedrijfsmatige materiële vaste activa	0	202.096	0	0	0	202.096
a. Terreinen en gebouwen	0	0	0	0	0	0
b. Wegen en andere infrastructuur	0	202.096	0	0	0	202.096
c. Roerende goederen	0	0	0	0	0	0
d. Leasing en soortgelijke rechten	0	0	0	0	0	0
e. Erfgoed	0	0	0	0	0	0
2. Andere materiële vaste activa	0	0	0	0	0	0
a. Onroerende goederen	0	0	0	0	0	0
b. Roerende goederen	0	0	0	0	0	0
C. Investerings in immateriële vaste activa	0	0	0	0	0	0
D. Toegestane investeringssubsidies	0	0	0	0	0	0
II. ONTVANGSTEN	0	65.106	0	0	0	65.106
A. Verkoop van financiële vaste activa	0	0	0	0	0	0
1. Extern verzelfstandigde agentschappen	0	0	0	0	0	0
2. Intergemeentelijke samenwerkingsverbanden en soortgelijke entiteiten	0	0	0	0	0	0
3. OCMW-verenigingen	0	0	0	0	0	0
4. Andere financiële vaste activa	0	0	0	0	0	0
B. Verkoop van materiële vaste activa	0	0	0	0	0	0
1. Gemeenschapsgoederen en bedrijfsmatige materiële vaste activa	0	0	0	0	0	0
a. Terreinen en gebouwen	0	0	0	0	0	0
b. Wegen en andere infrastructuur	0	0	0	0	0	0
c. Roerende goederen	0	0	0	0	0	0
d. Leasing en soortgelijke rechten	0	0	0	0	0	0
e. Erfgoed	0	0	0	0	0	0
2. Andere materiële vaste activa	0	0	0	0	0	0
a. Onroerende goederen	0	0	0	0	0	0
b. Roerende goederen	0	0	0	0	0	0
C. Verkoop van immateriële vaste activa	0	0	0	0	0	0
D. Investeringssubsidies en -schenkingen	0	65.106	0	0	0	65.106

PRIO IP-4: Herinrichting van de vijf schoolomgevingen

ACT-56: Herinrichting van de vijf schoolomgevingen

Jaarlijkse transacties

	2020	2021	2022	2023	2024	2025
	Gerealiseerd	Gerealiseerd	Gerealiseerd	Gerealiseerd	Te realiseren	Te realiseren
I. UITGAVEN	8.194	10.718	179.178	4.005	0	0
A. Investerings in financiële vaste activa	0	0	0	0	0	0
1. Extern verzelfstandigde agentschappen	0	0	0	0	0	0
2. Intergemeentelijke samenwerkingsverbanden en soortgelijke entiteiten	0	0	0	0	0	0
3. OCMW-verenigingen	0	0	0	0	0	0
4. Andere financiële vaste activa	0	0	0	0	0	0
B. Investerings in materiële vaste activa	8.194	10.718	179.178	4.005	0	0
1. Gemeenschapsgoederen en bedrijfsmatige materiële vaste activa	8.194	10.718	179.178	4.005	0	0
a. Terreinen en gebouwen	0	0	0	0	0	0
b. Wegen en andere infrastructuur	8.194	10.718	179.178	4.005	0	0
c. Roerende goederen	0	0	0	0	0	0
d. Leasing en soortgelijke rechten	0	0	0	0	0	0
e. Erfgoed	0	0	0	0	0	0
2. Andere materiële vaste activa	0	0	0	0	0	0
a. Onroerende goederen	0	0	0	0	0	0
b. Roerende goederen	0	0	0	0	0	0
C. Investerings in immateriële vaste activa	0	0	0	0	0	0
D. Toegestane investeringssubsidies	0	0	0	0	0	0
II. ONTVANGSTEN	0	0	65.106	0	0	0
A. Verkoop van financiële vaste activa	0	0	0	0	0	0
1. Extern verzelfstandigde agentschappen	0	0	0	0	0	0
2. Intergemeentelijke samenwerkingsverbanden en soortgelijke entiteiten	0	0	0	0	0	0
3. OCMW-verenigingen	0	0	0	0	0	0
4. Andere financiële vaste activa	0	0	0	0	0	0
B. Verkoop van materiële vaste activa	0	0	0	0	0	0
1. Gemeenschapsgoederen en bedrijfsmatige materiële vaste activa	0	0	0	0	0	0
a. Terreinen en gebouwen	0	0	0	0	0	0
b. Wegen en andere infrastructuur	0	0	0	0	0	0
c. Roerende goederen	0	0	0	0	0	0
d. Leasing en soortgelijke rechten	0	0	0	0	0	0
e. Erfgoed	0	0	0	0	0	0
2. Andere materiële vaste activa	0	0	0	0	0	0
a. Onroerende goederen	0	0	0	0	0	0
b. Roerende goederen	0	0	0	0	0	0
C. Verkoop van immateriële vaste activa	0	0	0	0	0	0
D. Investeringssubsidies en -schenkingen	0	0	65.106	0	0	0

PRIO IP-5: Zonnepanelen plaatsen op gemeentelijke gebouwen

ACT-61: Zonnepanelen plaatsen op gemeentelijke gebouwen

	Reeds gerealiseerd		Nog te realiseren*			Totaal
	Voor MJP	In MJP	Voor MJP	In MJP	Na MJP	
I. UITGAVEN	0	0	0	125.000	0	125.000
A. Investerings in financiële vaste activa	0	0	0	0	0	0
1. Extern verzelfstandigde agentschappen	0	0	0	0	0	0
2. Intergemeentelijke samenwerkingsverbanden en soortgelijke entiteiten	0	0	0	0	0	0
3. OCMW-verenigingen	0	0	0	0	0	0
4. Andere financiële vaste activa	0	0	0	0	0	0
B. Investerings in materiële vaste activa	0	0	0	125.000	0	125.000
1. Gemeenschapsgoederen en bedrijfsmatige materiële vaste activa	0	0	0	125.000	0	125.000
a. Terreinen en gebouwen	0	0	0	0	0	0
b. Wegen en andere infrastructuur	0	0	0	0	0	0
c. Roerende goederen	0	0	0	125.000	0	125.000
d. Leasing en soortgelijke rechten	0	0	0	0	0	0
e. Erfgoed	0	0	0	0	0	0
2. Andere materiële vaste activa	0	0	0	0	0	0
a. Onroerende goederen	0	0	0	0	0	0
b. Roerende goederen	0	0	0	0	0	0
C. Investerings in immateriële vaste activa	0	0	0	0	0	0
D. Toegestane investeringssubsidies	0	0	0	0	0	0
II. ONTVANGSTEN	0	0	0	0	0	0
A. Verkoop van financiële vaste activa	0	0	0	0	0	0
1. Extern verzelfstandigde agentschappen	0	0	0	0	0	0
2. Intergemeentelijke samenwerkingsverbanden en soortgelijke entiteiten	0	0	0	0	0	0
3. OCMW-verenigingen	0	0	0	0	0	0
4. Andere financiële vaste activa	0	0	0	0	0	0
B. Verkoop van materiële vaste activa	0	0	0	0	0	0
1. Gemeenschapsgoederen en bedrijfsmatige materiële vaste activa	0	0	0	0	0	0
a. Terreinen en gebouwen	0	0	0	0	0	0
b. Wegen en andere infrastructuur	0	0	0	0	0	0
c. Roerende goederen	0	0	0	0	0	0
d. Leasing en soortgelijke rechten	0	0	0	0	0	0
e. Erfgoed	0	0	0	0	0	0
2. Andere materiële vaste activa	0	0	0	0	0	0
a. Onroerende goederen	0	0	0	0	0	0
b. Roerende goederen	0	0	0	0	0	0
C. Verkoop van immateriële vaste activa	0	0	0	0	0	0
D. Investeringssubsidies en -schenkingen	0	0	0	0	0	0

PRIO IP-5: Zonnepanelen plaatsen op gemeentelijke gebouwen

ACT-61: Zonnepanelen plaatsen op gemeentelijke gebouwen

Jaarlijkse transacties

	2020	2021	2022	2023	2024	2025
	Gerealiseerd	Gerealiseerd	Gerealiseerd	Gerealiseerd	Te realiseren	Te realiseren
I. UITGAVEN	0	0	0	0	125.000	0
A. Investerings in financiële vaste activa	0	0	0	0	0	0
1. Extern verzelfstandigde agentschappen	0	0	0	0	0	0
2. Intergemeentelijke samenwerkingsverbanden en soortgelijke entiteiten	0	0	0	0	0	0
3. OCMW-verenigingen	0	0	0	0	0	0
4. Andere financiële vaste activa	0	0	0	0	0	0
B. Investerings in materiële vaste activa	0	0	0	0	125.000	0
1. Gemeenschapsgoederen en bedrijfsmatige materiële vaste activa	0	0	0	0	125.000	0
a. Terreinen en gebouwen	0	0	0	0	0	0
b. Wegen en andere infrastructuur	0	0	0	0	0	0
c. Roerende goederen	0	0	0	0	125.000	0
d. Leasing en soortgelijke rechten	0	0	0	0	0	0
e. Erfgoed	0	0	0	0	0	0
2. Andere materiële vaste activa	0	0	0	0	0	0
a. Onroerende goederen	0	0	0	0	0	0
b. Roerende goederen	0	0	0	0	0	0
C. Investerings in immateriële vaste activa	0	0	0	0	0	0
D. Toegestane investeringssubsidies	0	0	0	0	0	0
II. ONTVANGSTEN	0	0	0	0	0	0
A. Verkoop van financiële vaste activa	0	0	0	0	0	0
1. Extern verzelfstandigde agentschappen	0	0	0	0	0	0
2. Intergemeentelijke samenwerkingsverbanden en soortgelijke entiteiten	0	0	0	0	0	0
3. OCMW-verenigingen	0	0	0	0	0	0
4. Andere financiële vaste activa	0	0	0	0	0	0
B. Verkoop van materiële vaste activa	0	0	0	0	0	0
1. Gemeenschapsgoederen en bedrijfsmatige materiële vaste activa	0	0	0	0	0	0
a. Terreinen en gebouwen	0	0	0	0	0	0
b. Wegen en andere infrastructuur	0	0	0	0	0	0
c. Roerende goederen	0	0	0	0	0	0
d. Leasing en soortgelijke rechten	0	0	0	0	0	0
e. Erfgoed	0	0	0	0	0	0
2. Andere materiële vaste activa	0	0	0	0	0	0
a. Onroerende goederen	0	0	0	0	0	0
b. Roerende goederen	0	0	0	0	0	0
C. Verkoop van immateriële vaste activa	0	0	0	0	0	0
D. Investeringssubsidies en -schenkingen	0	0	0	0	0	0

PRIO IP-6: Duurzame heraanleg van de begraafplaatsen
ACT-71: Duurzame heraanleg van de begraafplaatsen

	Reeds gerealiseerd		Nog te realiseren*			Totaal
	Voor MJP	In MJP	Voor MJP	In MJP	Na MJP	
I. UITGAVEN	0	169.211	0	875.789	0	1.045.000
A. Investerings in financiële vaste activa	0	0	0	0	0	0
1. Extern verzelfstandigde agentschappen	0	0	0	0	0	0
2. Intergemeentelijke samenwerkingsverbanden en soortgelijke entiteiten	0	0	0	0	0	0
3. OCMW-verenigingen	0	0	0	0	0	0
4. Andere financiële vaste activa	0	0	0	0	0	0
B. Investerings in materiële vaste activa	0	169.211	0	875.789	0	1.045.000
1. Gemeenschapsgoederen en bedrijfsmatige materiële vaste activa	0	169.211	0	875.789	0	1.045.000
a. Terreinen en gebouwen	0	169.211	0	875.789	0	1.045.000
b. Wegen en andere infrastructuur	0	0	0	0	0	0
c. Roerende goederen	0	0	0	0	0	0
d. Leasing en soortgelijke rechten	0	0	0	0	0	0
e. Erfgoed	0	0	0	0	0	0
2. Andere materiële vaste activa	0	0	0	0	0	0
a. Onroerende goederen	0	0	0	0	0	0
b. Roerende goederen	0	0	0	0	0	0
C. Investerings in immateriële vaste activa	0	0	0	0	0	0
D. Toegestane investeringssubsidies	0	0	0	0	0	0
II. ONTVANGSTEN	0	0	0	75.000	0	75.000
A. Verkoop van financiële vaste activa	0	0	0	0	0	0
1. Extern verzelfstandigde agentschappen	0	0	0	0	0	0
2. Intergemeentelijke samenwerkingsverbanden en soortgelijke entiteiten	0	0	0	0	0	0
3. OCMW-verenigingen	0	0	0	0	0	0
4. Andere financiële vaste activa	0	0	0	0	0	0
B. Verkoop van materiële vaste activa	0	0	0	0	0	0
1. Gemeenschapsgoederen en bedrijfsmatige materiële vaste activa	0	0	0	0	0	0
a. Terreinen en gebouwen	0	0	0	0	0	0
b. Wegen en andere infrastructuur	0	0	0	0	0	0
c. Roerende goederen	0	0	0	0	0	0
d. Leasing en soortgelijke rechten	0	0	0	0	0	0
e. Erfgoed	0	0	0	0	0	0
2. Andere materiële vaste activa	0	0	0	0	0	0
a. Onroerende goederen	0	0	0	0	0	0
b. Roerende goederen	0	0	0	0	0	0
C. Verkoop van immateriële vaste activa	0	0	0	0	0	0
D. Investeringssubsidies en -schenkingen	0	0	0	75.000	0	75.000

PRIO IP-6: Duurzame heraanleg van de begraafplaatsen

ACT-71: Duurzame heraanleg van de begraafplaatsen

Jaarlijkse transacties

	2020	2021	2022	2023	2024	2025
	Gerealiseerd	Gerealiseerd	Gerealiseerd	Gerealiseerd	Te realiseren	Te realiseren
I. UITGAVEN	38.588	6.472	30.612	93.539	875.789	0
A. Investerings in financiële vaste activa	0	0	0	0	0	0
1. Extern verzelfstandigde agentschappen	0	0	0	0	0	0
2. Intergemeentelijke samenwerkingsverbanden en soortgelijke entiteiten	0	0	0	0	0	0
3. OCMW-verenigingen	0	0	0	0	0	0
4. Andere financiële vaste activa	0	0	0	0	0	0
B. Investerings in materiële vaste activa	38.588	6.472	30.612	93.539	875.789	0
1. Gemeenschapsgoederen en bedrijfsmatige materiële vaste activa	38.588	6.472	30.612	93.539	875.789	0
a. Terreinen en gebouwen	38.588	6.472	30.612	93.539	875.789	0
b. Wegen en andere infrastructuur	0	0	0	0	0	0
c. Roerende goederen	0	0	0	0	0	0
d. Leasing en soortgelijke rechten	0	0	0	0	0	0
e. Erfgoed	0	0	0	0	0	0
2. Andere materiële vaste activa	0	0	0	0	0	0
a. Onroerende goederen	0	0	0	0	0	0
b. Roerende goederen	0	0	0	0	0	0
C. Investerings in immateriële vaste activa	0	0	0	0	0	0
D. Toegestane investeringssubsidies	0	0	0	0	0	0
II. ONTVANGSTEN	0	0	0	0	75.000	0
A. Verkoop van financiële vaste activa	0	0	0	0	0	0
1. Extern verzelfstandigde agentschappen	0	0	0	0	0	0
2. Intergemeentelijke samenwerkingsverbanden en soortgelijke entiteiten	0	0	0	0	0	0
3. OCMW-verenigingen	0	0	0	0	0	0
4. Andere financiële vaste activa	0	0	0	0	0	0
B. Verkoop van materiële vaste activa	0	0	0	0	0	0
1. Gemeenschapsgoederen en bedrijfsmatige materiële vaste activa	0	0	0	0	0	0
a. Terreinen en gebouwen	0	0	0	0	0	0
b. Wegen en andere infrastructuur	0	0	0	0	0	0
c. Roerende goederen	0	0	0	0	0	0
d. Leasing en soortgelijke rechten	0	0	0	0	0	0
e. Erfgoed	0	0	0	0	0	0
2. Andere materiële vaste activa	0	0	0	0	0	0
a. Onroerende goederen	0	0	0	0	0	0
b. Roerende goederen	0	0	0	0	0	0
C. Verkoop van immateriële vaste activa	0	0	0	0	0	0
D. Investeringssubsidies en -schenkingen	0	0	0	0	75.000	0

PRIO IP-7: Rioleringsproject Oulstberg-, Grunselborre-, Huismansstraat
ACT-80: Rioleringsproject Oulstberg-, Grunselborre-, Huismansstraat

	Reeds gerealiseerd		Nog te realiseren*			Totaal
	Voor MJP	In MJP	Voor MJP	In MJP	Na MJP	
I. UITGAVEN	0	11.268	0	38.733	0	50.000
A. Investerings in financiële vaste activa	0	0	0	0	0	0
1. Extern verzelfstandigde agentschappen	0	0	0	0	0	0
2. Intergemeentelijke samenwerkingsverbanden en soortgelijke entiteiten	0	0	0	0	0	0
3. OCMW-verenigingen	0	0	0	0	0	0
4. Andere financiële vaste activa	0	0	0	0	0	0
B. Investerings in materiële vaste activa	0	11.268	0	38.733	0	50.000
1. Gemeenschapsgoederen en bedrijfsmatige materiële vaste activa	0	11.268	0	38.733	0	50.000
a. Terreinen en gebouwen	0	0	0	0	0	0
b. Wegen en andere infrastructuur	0	11.268	0	38.733	0	50.000
c. Roerende goederen	0	0	0	0	0	0
d. Leasing en soortgelijke rechten	0	0	0	0	0	0
e. Erfgoed	0	0	0	0	0	0
2. Andere materiële vaste activa	0	0	0	0	0	0
a. Onroerende goederen	0	0	0	0	0	0
b. Roerende goederen	0	0	0	0	0	0
C. Investerings in immateriële vaste activa	0	0	0	0	0	0
D. Toegestane investeringssubsidies	0	0	0	0	0	0
II. ONTVANGSTEN	0	0	0	0	0	0
A. Verkoop van financiële vaste activa	0	0	0	0	0	0
1. Extern verzelfstandigde agentschappen	0	0	0	0	0	0
2. Intergemeentelijke samenwerkingsverbanden en soortgelijke entiteiten	0	0	0	0	0	0
3. OCMW-verenigingen	0	0	0	0	0	0
4. Andere financiële vaste activa	0	0	0	0	0	0
B. Verkoop van materiële vaste activa	0	0	0	0	0	0
1. Gemeenschapsgoederen en bedrijfsmatige materiële vaste activa	0	0	0	0	0	0
a. Terreinen en gebouwen	0	0	0	0	0	0
b. Wegen en andere infrastructuur	0	0	0	0	0	0
c. Roerende goederen	0	0	0	0	0	0
d. Leasing en soortgelijke rechten	0	0	0	0	0	0
e. Erfgoed	0	0	0	0	0	0
2. Andere materiële vaste activa	0	0	0	0	0	0
a. Onroerende goederen	0	0	0	0	0	0
b. Roerende goederen	0	0	0	0	0	0
C. Verkoop van immateriële vaste activa	0	0	0	0	0	0
D. Investeringssubsidies en -schenkingen	0	0	0	0	0	0

PRIO IP-7: Rioleringsproject Oulstberg-, Grunselborre-, Huismansstraat
ACT-80: Rioleringsproject Oulstberg-, Grunselborre-, Huismansstraat

Jaarlijkse transacties

	2020	2021	2022	2023	2024	2025
	Gerealiseerd	Gerealiseerd	Gerealiseerd	Gerealiseerd	Te realiseren	Te realiseren
I. UITGAVEN	0	2.380	0	8.887	38.733	0
A. Investerings in financiële vaste activa	0	0	0	0	0	0
1. Extern verzelfstandigde agentschappen	0	0	0	0	0	0
2. Intergemeentelijke samenwerkingsverbanden en soortgelijke entiteiten	0	0	0	0	0	0
3. OCMW-verenigingen	0	0	0	0	0	0
4. Andere financiële vaste activa	0	0	0	0	0	0
B. Investerings in materiële vaste activa	0	2.380	0	8.887	38.733	0
1. Gemeenschapsgoederen en bedrijfsmatige materiële vaste activa	0	2.380	0	8.887	38.733	0
a. Terreinen en gebouwen	0	0	0	0	0	0
b. Wegen en andere infrastructuur	0	2.380	0	8.887	38.733	0
c. Roerende goederen	0	0	0	0	0	0
d. Leasing en soortgelijke rechten	0	0	0	0	0	0
e. Erfgoed	0	0	0	0	0	0
2. Andere materiële vaste activa	0	0	0	0	0	0
a. Onroerende goederen	0	0	0	0	0	0
b. Roerende goederen	0	0	0	0	0	0
C. Investerings in immateriële vaste activa	0	0	0	0	0	0
D. Toegestane investeringssubsidies	0	0	0	0	0	0
II. ONTVANGSTEN	0	0	0	0	0	0
A. Verkoop van financiële vaste activa	0	0	0	0	0	0
1. Extern verzelfstandigde agentschappen	0	0	0	0	0	0
2. Intergemeentelijke samenwerkingsverbanden en soortgelijke entiteiten	0	0	0	0	0	0
3. OCMW-verenigingen	0	0	0	0	0	0
4. Andere financiële vaste activa	0	0	0	0	0	0
B. Verkoop van materiële vaste activa	0	0	0	0	0	0
1. Gemeenschapsgoederen en bedrijfsmatige materiële vaste activa	0	0	0	0	0	0
a. Terreinen en gebouwen	0	0	0	0	0	0
b. Wegen en andere infrastructuur	0	0	0	0	0	0
c. Roerende goederen	0	0	0	0	0	0
d. Leasing en soortgelijke rechten	0	0	0	0	0	0
e. Erfgoed	0	0	0	0	0	0
2. Andere materiële vaste activa	0	0	0	0	0	0
a. Onroerende goederen	0	0	0	0	0	0
b. Roerende goederen	0	0	0	0	0	0
C. Verkoop van immateriële vaste activa	0	0	0	0	0	0
D. Investeringssubsidies en -schenkingen	0	0	0	0	0	0

PRIO IP-8: Beleidsplan Ruimte Galmaarden

ACT-91: Beleidsplan Ruimte Galmaarden

	Reeds gerealiseerd		Nog te realiseren*			Totaal
	Voor MJP	In MJP	Voor MJP	In MJP	Na MJP	
I. UITGAVEN	0	0	0	100.000	0	100.000
A. Investerings in financiële vaste activa	0	0	0	0	0	0
1. Extern verzelfstandigde agentschappen	0	0	0	0	0	0
2. Intergemeentelijke samenwerkingsverbanden en soortgelijke entiteiten	0	0	0	0	0	0
3. OCMW-verenigingen	0	0	0	0	0	0
4. Andere financiële vaste activa	0	0	0	0	0	0
B. Investerings in materiële vaste activa	0	0	0	0	0	0
1. Gemeenschapsgoederen en bedrijfsmatige materiële vaste activa	0	0	0	0	0	0
a. Terreinen en gebouwen	0	0	0	0	0	0
b. Wegen en andere infrastructuur	0	0	0	0	0	0
c. Roerende goederen	0	0	0	0	0	0
d. Leasing en soortgelijke rechten	0	0	0	0	0	0
e. Erfgoed	0	0	0	0	0	0
2. Andere materiële vaste activa	0	0	0	0	0	0
a. Onroerende goederen	0	0	0	0	0	0
b. Roerende goederen	0	0	0	0	0	0
C. Investerings in immateriële vaste activa	0	0	0	100.000	0	100.000
D. Toegestane investeringssubsidies	0	0	0	0	0	0
II. ONTVANGSTEN	0	0	0	0	0	0
A. Verkoop van financiële vaste activa	0	0	0	0	0	0
1. Extern verzelfstandigde agentschappen	0	0	0	0	0	0
2. Intergemeentelijke samenwerkingsverbanden en soortgelijke entiteiten	0	0	0	0	0	0
3. OCMW-verenigingen	0	0	0	0	0	0
4. Andere financiële vaste activa	0	0	0	0	0	0
B. Verkoop van materiële vaste activa	0	0	0	0	0	0
1. Gemeenschapsgoederen en bedrijfsmatige materiële vaste activa	0	0	0	0	0	0
a. Terreinen en gebouwen	0	0	0	0	0	0
b. Wegen en andere infrastructuur	0	0	0	0	0	0
c. Roerende goederen	0	0	0	0	0	0
d. Leasing en soortgelijke rechten	0	0	0	0	0	0
e. Erfgoed	0	0	0	0	0	0
2. Andere materiële vaste activa	0	0	0	0	0	0
a. Onroerende goederen	0	0	0	0	0	0
b. Roerende goederen	0	0	0	0	0	0
C. Verkoop van immateriële vaste activa	0	0	0	0	0	0
D. Investeringssubsidies en -schenkingen	0	0	0	0	0	0

PRIO IP-8: Beleidsplan Ruimte Galmaarden

ACT-91: Beleidsplan Ruimte Galmaarden

Jaarlijkse transacties

	2020	2021	2022	2023	2024	2025
	Gerealiseerd	Gerealiseerd	Gerealiseerd	Gerealiseerd	Te realiseren	Te realiseren
I. UITGAVEN	0	0	0	0	100.000	0
A. Investerings in financiële vaste activa	0	0	0	0	0	0
1. Extern verzelfstandigde agentschappen	0	0	0	0	0	0
2. Intergemeentelijke samenwerkingsverbanden en soortgelijke entiteiten	0	0	0	0	0	0
3. OCMW-verenigingen	0	0	0	0	0	0
4. Andere financiële vaste activa	0	0	0	0	0	0
B. Investerings in materiële vaste activa	0	0	0	0	0	0
1. Gemeenschapsgoederen en bedrijfsmatige materiële vaste activa	0	0	0	0	0	0
a. Terreinen en gebouwen	0	0	0	0	0	0
b. Wegen en andere infrastructuur	0	0	0	0	0	0
c. Roerende goederen	0	0	0	0	0	0
d. Leasing en soortgelijke rechten	0	0	0	0	0	0
e. Erfgoed	0	0	0	0	0	0
2. Andere materiële vaste activa	0	0	0	0	0	0
a. Onroerende goederen	0	0	0	0	0	0
b. Roerende goederen	0	0	0	0	0	0
C. Investerings in immateriële vaste activa	0	0	0	0	100.000	0
D. Toegestane investeringssubsidies	0	0	0	0	0	0
II. ONTVANGSTEN	0	0	0	0	0	0
A. Verkoop van financiële vaste activa	0	0	0	0	0	0
1. Extern verzelfstandigde agentschappen	0	0	0	0	0	0
2. Intergemeentelijke samenwerkingsverbanden en soortgelijke entiteiten	0	0	0	0	0	0
3. OCMW-verenigingen	0	0	0	0	0	0
4. Andere financiële vaste activa	0	0	0	0	0	0
B. Verkoop van materiële vaste activa	0	0	0	0	0	0
1. Gemeenschapsgoederen en bedrijfsmatige materiële vaste activa	0	0	0	0	0	0
a. Terreinen en gebouwen	0	0	0	0	0	0
b. Wegen en andere infrastructuur	0	0	0	0	0	0
c. Roerende goederen	0	0	0	0	0	0
d. Leasing en soortgelijke rechten	0	0	0	0	0	0
e. Erfgoed	0	0	0	0	0	0
2. Andere materiële vaste activa	0	0	0	0	0	0
a. Onroerende goederen	0	0	0	0	0	0
b. Roerende goederen	0	0	0	0	0	0
C. Verkoop van immateriële vaste activa	0	0	0	0	0	0
D. Investeringssubsidies en -schenkingen	0	0	0	0	0	0

PRIO IP-11: Herinrichting speelplaats GBS Vollezele
ACT-100: Herinrichting speelplaats GBS Vollezele

	Reeds gerealiseerd		Nog te realiseren*			Totaal
	Voor MJP	In MJP	Voor MJP	In MJP	Na MJP	
I. UITGAVEN	22.414	21.796	0	0	0	44.210
A. Investerings in financiële vaste activa	0	0	0	0	0	0
1. Extern verzelfstandigde agentschappen	0	0	0	0	0	0
2. Intergemeentelijke samenwerkingsverbanden en soortgelijke entiteiten	0	0	0	0	0	0
3. OCMW-verenigingen	0	0	0	0	0	0
4. Andere financiële vaste activa	0	0	0	0	0	0
B. Investerings in materiële vaste activa	22.414	21.796	0	0	0	44.210
1. Gemeenschapsgoederen en bedrijfsmatige materiële vaste activa	22.414	21.796	0	0	0	44.210
a. Terreinen en gebouwen	22.414	21.796	0	0	0	44.210
b. Wegen en andere infrastructuur	0	0	0	0	0	0
c. Roerende goederen	0	0	0	0	0	0
d. Leasing en soortgelijke rechten	0	0	0	0	0	0
e. Erfgoed	0	0	0	0	0	0
2. Andere materiële vaste activa	0	0	0	0	0	0
a. Onroerende goederen	0	0	0	0	0	0
b. Roerende goederen	0	0	0	0	0	0
C. Investerings in immateriële vaste activa	0	0	0	0	0	0
D. Toegestane investeringssubsidies	0	0	0	0	0	0
II. ONTVANGSTEN	0	0	0	0	0	0
A. Verkoop van financiële vaste activa	0	0	0	0	0	0
1. Extern verzelfstandigde agentschappen	0	0	0	0	0	0
2. Intergemeentelijke samenwerkingsverbanden en soortgelijke entiteiten	0	0	0	0	0	0
3. OCMW-verenigingen	0	0	0	0	0	0
4. Andere financiële vaste activa	0	0	0	0	0	0
B. Verkoop van materiële vaste activa	0	0	0	0	0	0
1. Gemeenschapsgoederen en bedrijfsmatige materiële vaste activa	0	0	0	0	0	0
a. Terreinen en gebouwen	0	0	0	0	0	0
b. Wegen en andere infrastructuur	0	0	0	0	0	0
c. Roerende goederen	0	0	0	0	0	0
d. Leasing en soortgelijke rechten	0	0	0	0	0	0
e. Erfgoed	0	0	0	0	0	0
2. Andere materiële vaste activa	0	0	0	0	0	0
a. Onroerende goederen	0	0	0	0	0	0
b. Roerende goederen	0	0	0	0	0	0
C. Verkoop van immateriële vaste activa	0	0	0	0	0	0
D. Investeringssubsidies en -schenkingen	0	0	0	0	0	0

PRIO IP-11: Herinrichting speelplaats GBS Vollezele
ACT-100: Herinrichting speelplaats GBS Vollezele

Jaarlijkse transacties

	2020	2021	2022	2023	2024	2025
	Gerealiseerd	Gerealiseerd	Gerealiseerd	Gerealiseerd	Te realiseren	Te realiseren
I. UITGAVEN	21.796	0	0	0	0	0
A. Investingen in financiële vaste activa	0	0	0	0	0	0
1. Extern verzelfstandigde agentschappen	0	0	0	0	0	0
2. Intergemeentelijke samenwerkingsverbanden en soortgelijke entiteiten	0	0	0	0	0	0
3. OCMW-verenigingen	0	0	0	0	0	0
4. Andere financiële vaste activa	0	0	0	0	0	0
B. Investingen in materiële vaste activa	21.796	0	0	0	0	0
1. Gemeenschapsgoederen en bedrijfsmatige materiële vaste activa	21.796	0	0	0	0	0
a. Terreinen en gebouwen	21.796	0	0	0	0	0
b. Wegen en andere infrastructuur	0	0	0	0	0	0
c. Roerende goederen	0	0	0	0	0	0
d. Leasing en soortgelijke rechten	0	0	0	0	0	0
e. Erfgoed	0	0	0	0	0	0
2. Andere materiële vaste activa	0	0	0	0	0	0
a. Onroerende goederen	0	0	0	0	0	0
b. Roerende goederen	0	0	0	0	0	0
C. Investingen in immateriële vaste activa	0	0	0	0	0	0
D. Toegestane investeringssubsidies	0	0	0	0	0	0
II. ONTVANGSTEN	0	0	0	0	0	0
A. Verkoop van financiële vaste activa	0	0	0	0	0	0
1. Extern verzelfstandigde agentschappen	0	0	0	0	0	0
2. Intergemeentelijke samenwerkingsverbanden en soortgelijke entiteiten	0	0	0	0	0	0
3. OCMW-verenigingen	0	0	0	0	0	0
4. Andere financiële vaste activa	0	0	0	0	0	0
B. Verkoop van materiële vaste activa	0	0	0	0	0	0
1. Gemeenschapsgoederen en bedrijfsmatige materiële vaste activa	0	0	0	0	0	0
a. Terreinen en gebouwen	0	0	0	0	0	0
b. Wegen en andere infrastructuur	0	0	0	0	0	0
c. Roerende goederen	0	0	0	0	0	0
d. Leasing en soortgelijke rechten	0	0	0	0	0	0
e. Erfgoed	0	0	0	0	0	0
2. Andere materiële vaste activa	0	0	0	0	0	0
a. Onroerende goederen	0	0	0	0	0	0
b. Roerende goederen	0	0	0	0	0	0
C. Verkoop van immateriële vaste activa	0	0	0	0	0	0
D. Investeringssubsidies en -schenkingen	0	0	0	0	0	0

PRIO IP-12: Vervanging lichtstraat GBS Galmaarden
ACT-103: Vervanging lichtstraat GBS Galmaarden

	Reeds gerealiseerd		Nog te realiseren*			Totaal
	Voor MJP	In MJP	Voor MJP	In MJP	Na MJP	
I. UITGAVEN	0	21.039	0	0	0	21.039
A. Investerings in financiële vaste activa	0	0	0	0	0	0
1. Extern verzelfstandigde agentschappen	0	0	0	0	0	0
2. Intergemeentelijke samenwerkingsverbanden en soortgelijke entiteiten	0	0	0	0	0	0
3. OCMW-verenigingen	0	0	0	0	0	0
4. Andere financiële vaste activa	0	0	0	0	0	0
B. Investerings in materiële vaste activa	0	21.039	0	0	0	21.039
1. Gemeenschapsgoederen en bedrijfsmatige materiële vaste activa	0	21.039	0	0	0	21.039
a. Terreinen en gebouwen	0	21.039	0	0	0	21.039
b. Wegen en andere infrastructuur	0	0	0	0	0	0
c. Roerende goederen	0	0	0	0	0	0
d. Leasing en soortgelijke rechten	0	0	0	0	0	0
e. Erfgoed	0	0	0	0	0	0
2. Andere materiële vaste activa	0	0	0	0	0	0
a. Onroerende goederen	0	0	0	0	0	0
b. Roerende goederen	0	0	0	0	0	0
C. Investerings in immateriële vaste activa	0	0	0	0	0	0
D. Toegestane investeringssubsidies	0	0	0	0	0	0
II. ONTVANGSTEN	0	0	0	0	0	0
A. Verkoop van financiële vaste activa	0	0	0	0	0	0
1. Extern verzelfstandigde agentschappen	0	0	0	0	0	0
2. Intergemeentelijke samenwerkingsverbanden en soortgelijke entiteiten	0	0	0	0	0	0
3. OCMW-verenigingen	0	0	0	0	0	0
4. Andere financiële vaste activa	0	0	0	0	0	0
B. Verkoop van materiële vaste activa	0	0	0	0	0	0
1. Gemeenschapsgoederen en bedrijfsmatige materiële vaste activa	0	0	0	0	0	0
a. Terreinen en gebouwen	0	0	0	0	0	0
b. Wegen en andere infrastructuur	0	0	0	0	0	0
c. Roerende goederen	0	0	0	0	0	0
d. Leasing en soortgelijke rechten	0	0	0	0	0	0
e. Erfgoed	0	0	0	0	0	0
2. Andere materiële vaste activa	0	0	0	0	0	0
a. Onroerende goederen	0	0	0	0	0	0
b. Roerende goederen	0	0	0	0	0	0
C. Verkoop van immateriële vaste activa	0	0	0	0	0	0
D. Investeringssubsidies en -schenkingen	0	0	0	0	0	0

PRIO IP-12: Vervanging lichtstraat GBS Galmaarden
ACT-103: Vervanging lichtstraat GBS Galmaarden

Jaarlijkse transacties

	2020	2021	2022	2023	2024	2025
	Gerealiseerd	Gerealiseerd	Gerealiseerd	Gerealiseerd	Te realiseren	Te realiseren
I. UITGAVEN	0	21.039	0	0	0	0
A. Investingen in financiële vaste activa	0	0	0	0	0	0
1. Extern verzelfstandigde agentschappen	0	0	0	0	0	0
2. Intergemeentelijke samenwerkingsverbanden en soortgelijke entiteiten	0	0	0	0	0	0
3. OCMW-verenigingen	0	0	0	0	0	0
4. Andere financiële vaste activa	0	0	0	0	0	0
B. Investingen in materiële vaste activa	0	21.039	0	0	0	0
1. Gemeenschapsgoederen en bedrijfsmatige materiële vaste activa	0	21.039	0	0	0	0
a. Terreinen en gebouwen	0	21.039	0	0	0	0
b. Wegen en andere infrastructuur	0	0	0	0	0	0
c. Roerende goederen	0	0	0	0	0	0
d. Leasing en soortgelijke rechten	0	0	0	0	0	0
e. Erfgoed	0	0	0	0	0	0
2. Andere materiële vaste activa	0	0	0	0	0	0
a. Onroerende goederen	0	0	0	0	0	0
b. Roerende goederen	0	0	0	0	0	0
C. Investingen in immateriële vaste activa	0	0	0	0	0	0
D. Toegestane investeringssubsidies	0	0	0	0	0	0
II. ONTVANGSTEN	0	0	0	0	0	0
A. Verkoop van financiële vaste activa	0	0	0	0	0	0
1. Extern verzelfstandigde agentschappen	0	0	0	0	0	0
2. Intergemeentelijke samenwerkingsverbanden en soortgelijke entiteiten	0	0	0	0	0	0
3. OCMW-verenigingen	0	0	0	0	0	0
4. Andere financiële vaste activa	0	0	0	0	0	0
B. Verkoop van materiële vaste activa	0	0	0	0	0	0
1. Gemeenschapsgoederen en bedrijfsmatige materiële vaste activa	0	0	0	0	0	0
a. Terreinen en gebouwen	0	0	0	0	0	0
b. Wegen en andere infrastructuur	0	0	0	0	0	0
c. Roerende goederen	0	0	0	0	0	0
d. Leasing en soortgelijke rechten	0	0	0	0	0	0
e. Erfgoed	0	0	0	0	0	0
2. Andere materiële vaste activa	0	0	0	0	0	0
a. Onroerende goederen	0	0	0	0	0	0
b. Roerende goederen	0	0	0	0	0	0
C. Verkoop van immateriële vaste activa	0	0	0	0	0	0
D. Investeringssubsidies en -schenkingen	0	0	0	0	0	0

PRIO IP-13: Nooduitgang GBS Vollezele
ACT-105: Nooduitgang GBS Vollezele/Aanpassingswerken GBS Vollezele

	Reeds gerealiseerd		Nog te realiseren*			Totaal
	Voor MJP	In MJP	Voor MJP	In MJP	Na MJP	
I. UITGAVEN	0	22.394	0	0	0	22.394
A. Investerings in financiële vaste activa	0	0	0	0	0	0
1. Extern verzelfstandigde agentschappen	0	0	0	0	0	0
2. Intergemeentelijke samenwerkingsverbanden en soortgelijke entiteiten	0	0	0	0	0	0
3. OCMW-verenigingen	0	0	0	0	0	0
4. Andere financiële vaste activa	0	0	0	0	0	0
B. Investerings in materiële vaste activa	0	22.394	0	0	0	22.394
1. Gemeenschapsgoederen en bedrijfsmatige materiële vaste activa	0	22.394	0	0	0	22.394
a. Terreinen en gebouwen	0	22.394	0	0	0	22.394
b. Wegen en andere infrastructuur	0	0	0	0	0	0
c. Roerende goederen	0	0	0	0	0	0
d. Leasing en soortgelijke rechten	0	0	0	0	0	0
e. Erfgoed	0	0	0	0	0	0
2. Andere materiële vaste activa	0	0	0	0	0	0
a. Onroerende goederen	0	0	0	0	0	0
b. Roerende goederen	0	0	0	0	0	0
C. Investerings in immateriële vaste activa	0	0	0	0	0	0
D. Toegestane investeringssubsidies	0	0	0	0	0	0
II. ONTVANGSTEN	0	0	0	0	0	0
A. Verkoop van financiële vaste activa	0	0	0	0	0	0
1. Extern verzelfstandigde agentschappen	0	0	0	0	0	0
2. Intergemeentelijke samenwerkingsverbanden en soortgelijke entiteiten	0	0	0	0	0	0
3. OCMW-verenigingen	0	0	0	0	0	0
4. Andere financiële vaste activa	0	0	0	0	0	0
B. Verkoop van materiële vaste activa	0	0	0	0	0	0
1. Gemeenschapsgoederen en bedrijfsmatige materiële vaste activa	0	0	0	0	0	0
a. Terreinen en gebouwen	0	0	0	0	0	0
b. Wegen en andere infrastructuur	0	0	0	0	0	0
c. Roerende goederen	0	0	0	0	0	0
d. Leasing en soortgelijke rechten	0	0	0	0	0	0
e. Erfgoed	0	0	0	0	0	0
2. Andere materiële vaste activa	0	0	0	0	0	0
a. Onroerende goederen	0	0	0	0	0	0
b. Roerende goederen	0	0	0	0	0	0
C. Verkoop van immateriële vaste activa	0	0	0	0	0	0
D. Investeringssubsidies en -schenkingen	0	0	0	0	0	0

PRIO IP-13: Nooduitgang GBS Vollezele
ACT-105: Nooduitgang GBS Vollezele/Aanpassingswerken GBS Vollezele

Jaarlijkse transacties

	2020	2021	2022	2023	2024	2025
	Gerealiseerd	Gerealiseerd	Gerealiseerd	Gerealiseerd	Te realiseren	Te realiseren
I. UITGAVEN	22.394	0	0	0	0	0
A. Investerings in financiële vaste activa	0	0	0	0	0	0
1. Extern verzelfstandigde agentschappen	0	0	0	0	0	0
2. Intergemeentelijke samenwerkingsverbanden en soortgelijke entiteiten	0	0	0	0	0	0
3. OCMW-verenigingen	0	0	0	0	0	0
4. Andere financiële vaste activa	0	0	0	0	0	0
B. Investerings in materiële vaste activa	22.394	0	0	0	0	0
1. Gemeenschapsgoederen en bedrijfsmatige materiële vaste activa	22.394	0	0	0	0	0
a. Terreinen en gebouwen	22.394	0	0	0	0	0
b. Wegen en andere infrastructuur	0	0	0	0	0	0
c. Roerende goederen	0	0	0	0	0	0
d. Leasing en soortgelijke rechten	0	0	0	0	0	0
e. Erfgoed	0	0	0	0	0	0
2. Andere materiële vaste activa	0	0	0	0	0	0
a. Onroerende goederen	0	0	0	0	0	0
b. Roerende goederen	0	0	0	0	0	0
C. Investerings in immateriële vaste activa	0	0	0	0	0	0
D. Toegestane investeringssubsidies	0	0	0	0	0	0
II. ONTVANGSTEN	0	0	0	0	0	0
A. Verkoop van financiële vaste activa	0	0	0	0	0	0
1. Extern verzelfstandigde agentschappen	0	0	0	0	0	0
2. Intergemeentelijke samenwerkingsverbanden en soortgelijke entiteiten	0	0	0	0	0	0
3. OCMW-verenigingen	0	0	0	0	0	0
4. Andere financiële vaste activa	0	0	0	0	0	0
B. Verkoop van materiële vaste activa	0	0	0	0	0	0
1. Gemeenschapsgoederen en bedrijfsmatige materiële vaste activa	0	0	0	0	0	0
a. Terreinen en gebouwen	0	0	0	0	0	0
b. Wegen en andere infrastructuur	0	0	0	0	0	0
c. Roerende goederen	0	0	0	0	0	0
d. Leasing en soortgelijke rechten	0	0	0	0	0	0
e. Erfgoed	0	0	0	0	0	0
2. Andere materiële vaste activa	0	0	0	0	0	0
a. Onroerende goederen	0	0	0	0	0	0
b. Roerende goederen	0	0	0	0	0	0
C. Verkoop van immateriële vaste activa	0	0	0	0	0	0
D. Investeringssubsidies en -schenkingen	0	0	0	0	0	0

PRIO IP-14: Een betrouwbaar draadloos netwerk voor al onze scholen

ACT-109: Een betrouwbaar draadloos netwerk voor al onze scholen

	Reeds gerealiseerd		Nog te realiseren*			Totaal
	Voor MJP	In MJP	Voor MJP	In MJP	Na MJP	
I. UITGAVEN	0	101.876	0	0	0	101.876
A. Investerings in financiële vaste activa	0	0	0	0	0	0
1. Extern verzelfstandigde agentschappen	0	0	0	0	0	0
2. Intergemeentelijke samenwerkingsverbanden en soortgelijke entiteiten	0	0	0	0	0	0
3. OCMW-verenigingen	0	0	0	0	0	0
4. Andere financiële vaste activa	0	0	0	0	0	0
B. Investerings in materiële vaste activa	0	101.876	0	0	0	101.876
1. Gemeenschapsgoederen en bedrijfsmatige materiële vaste activa	0	101.876	0	0	0	101.876
a. Terreinen en gebouwen	0	0	0	0	0	0
b. Wegen en andere infrastructuur	0	0	0	0	0	0
c. Roerende goederen	0	101.876	0	0	0	101.876
d. Leasing en soortgelijke rechten	0	0	0	0	0	0
e. Erfgoed	0	0	0	0	0	0
2. Andere materiële vaste activa	0	0	0	0	0	0
a. Onroerende goederen	0	0	0	0	0	0
b. Roerende goederen	0	0	0	0	0	0
C. Investerings in immateriële vaste activa	0	0	0	0	0	0
D. Toegestane investeringssubsidies	0	0	0	0	0	0
II. ONTVANGSTEN	0	0	0	0	0	0
A. Verkoop van financiële vaste activa	0	0	0	0	0	0
1. Extern verzelfstandigde agentschappen	0	0	0	0	0	0
2. Intergemeentelijke samenwerkingsverbanden en soortgelijke entiteiten	0	0	0	0	0	0
3. OCMW-verenigingen	0	0	0	0	0	0
4. Andere financiële vaste activa	0	0	0	0	0	0
B. Verkoop van materiële vaste activa	0	0	0	0	0	0
1. Gemeenschapsgoederen en bedrijfsmatige materiële vaste activa	0	0	0	0	0	0
a. Terreinen en gebouwen	0	0	0	0	0	0
b. Wegen en andere infrastructuur	0	0	0	0	0	0
c. Roerende goederen	0	0	0	0	0	0
d. Leasing en soortgelijke rechten	0	0	0	0	0	0
e. Erfgoed	0	0	0	0	0	0
2. Andere materiële vaste activa	0	0	0	0	0	0
a. Onroerende goederen	0	0	0	0	0	0
b. Roerende goederen	0	0	0	0	0	0
C. Verkoop van immateriële vaste activa	0	0	0	0	0	0
D. Investeringssubsidies en -schenkingen	0	0	0	0	0	0

PRIO IP-14: Een betrouwbaar draadloos netwerk voor al onze scholen

ACT-109: Een betrouwbaar draadloos netwerk voor al onze scholen

Jaarlijkse transacties

	2020	2021	2022	2023	2024	2025
	Gerealiseerd	Gerealiseerd	Gerealiseerd	Gerealiseerd	Te realiseren	Te realiseren
I. UITGAVEN	0	53.087	48.789	0	0	0
A. Investeringen in financiële vaste activa	0	0	0	0	0	0
1. Extern verzelfstandigde agentschappen	0	0	0	0	0	0
2. Intergemeentelijke samenwerkingsverbanden en soortgelijke entiteiten	0	0	0	0	0	0
3. OCMW-verenigingen	0	0	0	0	0	0
4. Andere financiële vaste activa	0	0	0	0	0	0
B. Investeringen in materiële vaste activa	0	53.087	48.789	0	0	0
1. Gemeenschapsgoederen en bedrijfsmatige materiële vaste activa	0	53.087	48.789	0	0	0
a. Terreinen en gebouwen	0	0	0	0	0	0
b. Wegen en andere infrastructuur	0	0	0	0	0	0
c. Roerende goederen	0	53.087	48.789	0	0	0
d. Leasing en soortgelijke rechten	0	0	0	0	0	0
e. Erfgoed	0	0	0	0	0	0
2. Andere materiële vaste activa	0	0	0	0	0	0
a. Onroerende goederen	0	0	0	0	0	0
b. Roerende goederen	0	0	0	0	0	0
C. Investeringen in immateriële vaste activa	0	0	0	0	0	0
D. Toegestane investeringssubsidies	0	0	0	0	0	0
II. ONTVANGSTEN	0	0	0	0	0	0
A. Verkoop van financiële vaste activa	0	0	0	0	0	0
1. Extern verzelfstandigde agentschappen	0	0	0	0	0	0
2. Intergemeentelijke samenwerkingsverbanden en soortgelijke entiteiten	0	0	0	0	0	0
3. OCMW-verenigingen	0	0	0	0	0	0
4. Andere financiële vaste activa	0	0	0	0	0	0
B. Verkoop van materiële vaste activa	0	0	0	0	0	0
1. Gemeenschapsgoederen en bedrijfsmatige materiële vaste activa	0	0	0	0	0	0
a. Terreinen en gebouwen	0	0	0	0	0	0
b. Wegen en andere infrastructuur	0	0	0	0	0	0
c. Roerende goederen	0	0	0	0	0	0
d. Leasing en soortgelijke rechten	0	0	0	0	0	0
e. Erfgoed	0	0	0	0	0	0
2. Andere materiële vaste activa	0	0	0	0	0	0
a. Onroerende goederen	0	0	0	0	0	0
b. Roerende goederen	0	0	0	0	0	0
C. Verkoop van immateriële vaste activa	0	0	0	0	0	0
D. Investeringssubsidies en -schenkingen	0	0	0	0	0	0

PRIO IP-15: Herinrichting Baljuwtuin
ACT-121: Herinrichting Baljuwtuin

	Reeds gerealiseerd		Nog te realiseren*			Totaal
	Voor MJP	In MJP	Voor MJP	In MJP	Na MJP	
I. UITGAVEN	0	10.000	0	190.000	0	200.000
A. Investerings in financiële vaste activa	0	0	0	0	0	0
1. Extern verzelfstandigde agentschappen	0	0	0	0	0	0
2. Intergemeentelijke samenwerkingsverbanden en soortgelijke entiteiten	0	0	0	0	0	0
3. OCMW-verenigingen	0	0	0	0	0	0
4. Andere financiële vaste activa	0	0	0	0	0	0
B. Investerings in materiële vaste activa	0	10.000	0	190.000	0	200.000
1. Gemeenschapsgoederen en bedrijfsmatige materiële vaste activa	0	10.000	0	190.000	0	200.000
a. Terreinen en gebouwen	0	10.000	0	190.000	0	200.000
b. Wegen en andere infrastructuur	0	0	0	0	0	0
c. Roerende goederen	0	0	0	0	0	0
d. Leasing en soortgelijke rechten	0	0	0	0	0	0
e. Erfgoed	0	0	0	0	0	0
2. Andere materiële vaste activa	0	0	0	0	0	0
a. Onroerende goederen	0	0	0	0	0	0
b. Roerende goederen	0	0	0	0	0	0
C. Investerings in immateriële vaste activa	0	0	0	0	0	0
D. Toegestane investeringssubsidies	0	0	0	0	0	0
II. ONTVANGSTEN	0	0	0	150.000	0	150.000
A. Verkoop van financiële vaste activa	0	0	0	0	0	0
1. Extern verzelfstandigde agentschappen	0	0	0	0	0	0
2. Intergemeentelijke samenwerkingsverbanden en soortgelijke entiteiten	0	0	0	0	0	0
3. OCMW-verenigingen	0	0	0	0	0	0
4. Andere financiële vaste activa	0	0	0	0	0	0
B. Verkoop van materiële vaste activa	0	0	0	0	0	0
1. Gemeenschapsgoederen en bedrijfsmatige materiële vaste activa	0	0	0	0	0	0
a. Terreinen en gebouwen	0	0	0	0	0	0
b. Wegen en andere infrastructuur	0	0	0	0	0	0
c. Roerende goederen	0	0	0	0	0	0
d. Leasing en soortgelijke rechten	0	0	0	0	0	0
e. Erfgoed	0	0	0	0	0	0
2. Andere materiële vaste activa	0	0	0	0	0	0
a. Onroerende goederen	0	0	0	0	0	0
b. Roerende goederen	0	0	0	0	0	0
C. Verkoop van immateriële vaste activa	0	0	0	0	0	0
D. Investeringssubsidies en -schenkingen	0	0	0	150.000	0	150.000

PRIO IP-15: Herinrichting Baljuwtuin
ACT-121: Herinrichting Baljuwtuin

Jaarlijkse transacties

	2020	2021	2022	2023	2024	2025
	Gerealiseerd	Gerealiseerd	Gerealiseerd	Gerealiseerd	Te realiseren	Te realiseren
I. UITGAVEN	0	10.000	0	0	190.000	0
A. Investerings in financiële vaste activa	0	0	0	0	0	0
1. Extern verzelfstandigde agentschappen	0	0	0	0	0	0
2. Intergemeentelijke samenwerkingsverbanden en soortgelijke entiteiten	0	0	0	0	0	0
3. OCMW-verenigingen	0	0	0	0	0	0
4. Andere financiële vaste activa	0	0	0	0	0	0
B. Investerings in materiële vaste activa	0	10.000	0	0	190.000	0
1. Gemeenschapsgoederen en bedrijfsmatige materiële vaste activa	0	10.000	0	0	190.000	0
a. Terreinen en gebouwen	0	10.000	0	0	190.000	0
b. Wegen en andere infrastructuur	0	0	0	0	0	0
c. Roerende goederen	0	0	0	0	0	0
d. Leasing en soortgelijke rechten	0	0	0	0	0	0
e. Erfgoed	0	0	0	0	0	0
2. Andere materiële vaste activa	0	0	0	0	0	0
a. Onroerende goederen	0	0	0	0	0	0
b. Roerende goederen	0	0	0	0	0	0
C. Investerings in immateriële vaste activa	0	0	0	0	0	0
D. Toegestane investeringssubsidies	0	0	0	0	0	0
II. ONTVANGSTEN	0	0	0	0	150.000	0
A. Verkoop van financiële vaste activa	0	0	0	0	0	0
1. Extern verzelfstandigde agentschappen	0	0	0	0	0	0
2. Intergemeentelijke samenwerkingsverbanden en soortgelijke entiteiten	0	0	0	0	0	0
3. OCMW-verenigingen	0	0	0	0	0	0
4. Andere financiële vaste activa	0	0	0	0	0	0
B. Verkoop van materiële vaste activa	0	0	0	0	0	0
1. Gemeenschapsgoederen en bedrijfsmatige materiële vaste activa	0	0	0	0	0	0
a. Terreinen en gebouwen	0	0	0	0	0	0
b. Wegen en andere infrastructuur	0	0	0	0	0	0
c. Roerende goederen	0	0	0	0	0	0
d. Leasing en soortgelijke rechten	0	0	0	0	0	0
e. Erfgoed	0	0	0	0	0	0
2. Andere materiële vaste activa	0	0	0	0	0	0
a. Onroerende goederen	0	0	0	0	0	0
b. Roerende goederen	0	0	0	0	0	0
C. Verkoop van immateriële vaste activa	0	0	0	0	0	0
D. Investeringssubsidies en -schenkingen	0	0	0	0	150.000	0

PRIO IP-16: Project herbestemming Sint-Pieterskerk
ACT-123: Project herbestemming Sint-Pieterskerk

	Reeds gerealiseerd		Nog te realiseren*			Totaal
	Voor MJP	In MJP	Voor MJP	In MJP	Na MJP	
I. UITGAVEN	0	633.951	0	9.384.734	0	10.018.685
A. Investerings in financiële vaste activa	0	0	0	0	0	0
1. Extern verzelfstandigde agentschappen	0	0	0	0	0	0
2. Intergemeentelijke samenwerkingsverbanden en soortgelijke entiteiten	0	0	0	0	0	0
3. OCMW-verenigingen	0	0	0	0	0	0
4. Andere financiële vaste activa	0	0	0	0	0	0
B. Investerings in materiële vaste activa	0	633.951	0	9.384.734	0	10.018.685
1. Gemeenschapsgoederen en bedrijfsmatige materiële vaste activa	0	633.951	0	9.384.734	0	10.018.685
a. Terreinen en gebouwen	0	633.951	0	9.384.734	0	10.018.685
b. Wegen en andere infrastructuur	0	0	0	0	0	0
c. Roerende goederen	0	0	0	0	0	0
d. Leasing en soortgelijke rechten	0	0	0	0	0	0
e. Erfgoed	0	0	0	0	0	0
2. Andere materiële vaste activa	0	0	0	0	0	0
a. Onroerende goederen	0	0	0	0	0	0
b. Roerende goederen	0	0	0	0	0	0
C. Investerings in immateriële vaste activa	0	0	0	0	0	0
D. Toegestane investeringssubsidies	0	0	0	0	0	0
II. ONTVANGSTEN	0	0	0	1.890.730	0	1.890.730
A. Verkoop van financiële vaste activa	0	0	0	0	0	0
1. Extern verzelfstandigde agentschappen	0	0	0	0	0	0
2. Intergemeentelijke samenwerkingsverbanden en soortgelijke entiteiten	0	0	0	0	0	0
3. OCMW-verenigingen	0	0	0	0	0	0
4. Andere financiële vaste activa	0	0	0	0	0	0
B. Verkoop van materiële vaste activa	0	0	0	0	0	0
1. Gemeenschapsgoederen en bedrijfsmatige materiële vaste activa	0	0	0	0	0	0
a. Terreinen en gebouwen	0	0	0	0	0	0
b. Wegen en andere infrastructuur	0	0	0	0	0	0
c. Roerende goederen	0	0	0	0	0	0
d. Leasing en soortgelijke rechten	0	0	0	0	0	0
e. Erfgoed	0	0	0	0	0	0
2. Andere materiële vaste activa	0	0	0	0	0	0
a. Onroerende goederen	0	0	0	0	0	0
b. Roerende goederen	0	0	0	0	0	0
C. Verkoop van immateriële vaste activa	0	0	0	0	0	0
D. Investeringssubsidies en -schenkingen	0	0	0	1.890.730	0	1.890.730

PRIO IP-16: Project herbestemming Sint-Pieterskerk
ACT-123: Project herbestemming Sint-Pieterskerk

Jaarlijkse transacties

	2020	2021	2022	2023	2024	2025
	Gerealiseerd	Gerealiseerd	Gerealiseerd	Gerealiseerd	Te realiseren	Te realiseren
I. UITGAVEN	8.035	48.957	361.693	215.266	2.384.734	2.500.000
A. Investerings in financiële vaste activa	0	0	0	0	0	0
1. Extern verzelfstandigde agentschappen	0	0	0	0	0	0
2. Intergemeentelijke samenwerkingsverbanden en soortgelijke entiteiten	0	0	0	0	0	0
3. OCMW-verenigingen	0	0	0	0	0	0
4. Andere financiële vaste activa	0	0	0	0	0	0
B. Investerings in materiële vaste activa	8.035	48.957	361.693	215.266	2.384.734	2.500.000
1. Gemeenschapsgoederen en bedrijfsmatige materiële vaste activa	8.035	48.957	361.693	215.266	2.384.734	2.500.000
a. Terreinen en gebouwen	8.035	48.957	361.693	215.266	2.384.734	2.500.000
b. Wegen en andere infrastructuur	0	0	0	0	0	0
c. Roerende goederen	0	0	0	0	0	0
d. Leasing en soortgelijke rechten	0	0	0	0	0	0
e. Erfgoed	0	0	0	0	0	0
2. Andere materiële vaste activa	0	0	0	0	0	0
a. Onroerende goederen	0	0	0	0	0	0
b. Roerende goederen	0	0	0	0	0	0
C. Investerings in immateriële vaste activa	0	0	0	0	0	0
D. Toegestane investeringssubsidies	0	0	0	0	0	0
II. ONTVANGSTEN	0	0	0	0	1.140.730	600.000
A. Verkoop van financiële vaste activa	0	0	0	0	0	0
1. Extern verzelfstandigde agentschappen	0	0	0	0	0	0
2. Intergemeentelijke samenwerkingsverbanden en soortgelijke entiteiten	0	0	0	0	0	0
3. OCMW-verenigingen	0	0	0	0	0	0
4. Andere financiële vaste activa	0	0	0	0	0	0
B. Verkoop van materiële vaste activa	0	0	0	0	0	0
1. Gemeenschapsgoederen en bedrijfsmatige materiële vaste activa	0	0	0	0	0	0
a. Terreinen en gebouwen	0	0	0	0	0	0
b. Wegen en andere infrastructuur	0	0	0	0	0	0
c. Roerende goederen	0	0	0	0	0	0
d. Leasing en soortgelijke rechten	0	0	0	0	0	0
e. Erfgoed	0	0	0	0	0	0
2. Andere materiële vaste activa	0	0	0	0	0	0
a. Onroerende goederen	0	0	0	0	0	0
b. Roerende goederen	0	0	0	0	0	0
C. Verkoop van immateriële vaste activa	0	0	0	0	0	0
D. Investeringssubsidies en -schenkingen	0	0	0	0	1.140.730	600.000

PRIO IP-17: Licht-als-dienst

ACT-63: Overschakelen naar LED-verlichting op de openbare weg

	Reeds gerealiseerd		Nog te realiseren*			Totaal
	Voor MJP	In MJP	Voor MJP	In MJP	Na MJP	
I. UITGAVEN	0	153.354	0	467.771	0	621.125
A. Investerings in financiële vaste activa	0	0	0	0	0	0
1. Extern verzelfstandigde agentschappen	0	0	0	0	0	0
2. Intergemeentelijke samenwerkingsverbanden en soortgelijke entiteiten	0	0	0	0	0	0
3. OCMW-verenigingen	0	0	0	0	0	0
4. Andere financiële vaste activa	0	0	0	0	0	0
B. Investerings in materiële vaste activa	0	153.354	0	467.771	0	621.125
1. Gemeenschapsgoederen en bedrijfsmatige materiële vaste activa	0	153.354	0	467.771	0	621.125
a. Terreinen en gebouwen	0	0	0	0	0	0
b. Wegen en andere infrastructuur	0	0	0	0	0	0
c. Roerende goederen	0	0	0	0	0	0
d. Leasing en soortgelijke rechten	0	153.354	0	467.771	0	621.125
e. Erfgoed	0	0	0	0	0	0
2. Andere materiële vaste activa	0	0	0	0	0	0
a. Onroerende goederen	0	0	0	0	0	0
b. Roerende goederen	0	0	0	0	0	0
C. Investerings in immateriële vaste activa	0	0	0	0	0	0
D. Toegestane investeringssubsidies	0	0	0	0	0	0
II. ONTVANGSTEN	0	0	0	0	0	0
A. Verkoop van financiële vaste activa	0	0	0	0	0	0
1. Extern verzelfstandigde agentschappen	0	0	0	0	0	0
2. Intergemeentelijke samenwerkingsverbanden en soortgelijke entiteiten	0	0	0	0	0	0
3. OCMW-verenigingen	0	0	0	0	0	0
4. Andere financiële vaste activa	0	0	0	0	0	0
B. Verkoop van materiële vaste activa	0	0	0	0	0	0
1. Gemeenschapsgoederen en bedrijfsmatige materiële vaste activa	0	0	0	0	0	0
a. Terreinen en gebouwen	0	0	0	0	0	0
b. Wegen en andere infrastructuur	0	0	0	0	0	0
c. Roerende goederen	0	0	0	0	0	0
d. Leasing en soortgelijke rechten	0	0	0	0	0	0
e. Erfgoed	0	0	0	0	0	0
2. Andere materiële vaste activa	0	0	0	0	0	0
a. Onroerende goederen	0	0	0	0	0	0
b. Roerende goederen	0	0	0	0	0	0
C. Verkoop van immateriële vaste activa	0	0	0	0	0	0
D. Investeringssubsidies en -schenkingen	0	0	0	0	0	0

PRIO IP-17: Licht-als-dienst
ACT-63: Overschakelen naar LED-verlichting op de openbare weg

Jaarlijkse transacties

	2020	2021	2022	2023	2024	2025
	Gerealiseerd	Gerealiseerd	Gerealiseerd	Gerealiseerd	Te realiseren	Te realiseren
I. UITGAVEN	0	0	34.383	118.971	157.249	155.576
A. Investerings in financiële vaste activa	0	0	0	0	0	0
1. Extern verzelfstandigde agentschappen	0	0	0	0	0	0
2. Intergemeentelijke samenwerkingsverbanden en soortgelijke entiteiten	0	0	0	0	0	0
3. OCMW-verenigingen	0	0	0	0	0	0
4. Andere financiële vaste activa	0	0	0	0	0	0
B. Investerings in materiële vaste activa	0	0	34.383	118.971	157.249	155.576
1. Gemeenschapsgoederen en bedrijfsmatige materiële vaste activa	0	0	34.383	118.971	157.249	155.576
a. Terreinen en gebouwen	0	0	0	0	0	0
b. Wegen en andere infrastructuur	0	0	0	0	0	0
c. Roerende goederen	0	0	0	0	0	0
d. Leasing en soortgelijke rechten	0	0	34.383	118.971	157.249	155.576
e. Erfgoed	0	0	0	0	0	0
2. Andere materiële vaste activa	0	0	0	0	0	0
a. Onroerende goederen	0	0	0	0	0	0
b. Roerende goederen	0	0	0	0	0	0
C. Investerings in immateriële vaste activa	0	0	0	0	0	0
D. Toegestane investeringssubsidies	0	0	0	0	0	0
II. ONTVANGSTEN	0	0	0	0	0	0
A. Verkoop van financiële vaste activa	0	0	0	0	0	0
1. Extern verzelfstandigde agentschappen	0	0	0	0	0	0
2. Intergemeentelijke samenwerkingsverbanden en soortgelijke entiteiten	0	0	0	0	0	0
3. OCMW-verenigingen	0	0	0	0	0	0
4. Andere financiële vaste activa	0	0	0	0	0	0
B. Verkoop van materiële vaste activa	0	0	0	0	0	0
1. Gemeenschapsgoederen en bedrijfsmatige materiële vaste activa	0	0	0	0	0	0
a. Terreinen en gebouwen	0	0	0	0	0	0
b. Wegen en andere infrastructuur	0	0	0	0	0	0
c. Roerende goederen	0	0	0	0	0	0
d. Leasing en soortgelijke rechten	0	0	0	0	0	0
e. Erfgoed	0	0	0	0	0	0
2. Andere materiële vaste activa	0	0	0	0	0	0
a. Onroerende goederen	0	0	0	0	0	0
b. Roerende goederen	0	0	0	0	0	0
C. Verkoop van immateriële vaste activa	0	0	0	0	0	0
D. Investeringssubsidies en -schenkingen	0	0	0	0	0	0

Andere gebruikte dossiers op dit rapport:

Nog te realiseren in MJP:

MJP_HERZIENING_OVERDRACHT_2024 2024: Budg. 146709

() Het cijfer in de kolom 'Nog te realiseren in MJP' omvat de cijfers van alle jaren in het dossier.*

Reeds gerealiseerd in MJP:

JR_ORIGINEEL_2020 2020: Budg. 565121 Alg. 46036

JR_ORIGINEEL_2021 2021: Budg. 629805 Alg. 46030

JR_ORIGINEEL_2022 2022: Budg. 692645 Alg. 50766

JR_ORIGINEEL_2023 2023: Budg. 757744 Alg. 54434

UITGAVEN		Code	BOEKJAAR 2023	MEERJARENPLAN 2023	VERSCHIL	VERKLARING
BELEIDSVELD						
0200	Wegen	664		560.000	-560.000	Project Statiestraat, nog in uitvoering
0119	Overige algemene diensten	221	215.266	600.000	-384.734	Project kerk Galmaarden, nog in uitvoering
0990	Begraafplaatsen	222	103.292	479.328	-376.036	Heraanleg kerkhoven
0705	Gemeenschapscentrum	222		190.000	-190.000	Vernieuwing baljuwtuin, nog geen factuur ontvangen
0200	Wegen	214	10.563	140.000	-129.437	diverse erelonen, uitvoering is nog bezig
0050	Patrimonium zonder maatschappelijk doel	260		95.465	-95.465	verwerven gronden, akte wordt verleden in 2024
0119	Overige algemene diensten	241	26.504	89.699	-63.195	Informatica, in 2023 minder uitgaven
0200	Wegen	224	1.077.902	1.131.625	-53.723	Wegenwerken, uitvoering sluit aan bij planning in 2023
0310	Beheer van regen- en afvalwater	224		50.000	-50.000	Rideringprojecten, wordt verder uitgevoerd
0119	Overige algemene diensten	214	17.511	50.000	-32.489	opmaak evacuatieplannen
0903	Lokale opvanginitiatieven voor asielzoekers	221		28.291	-28.291	plaatsen zonnepanelen, uitvoering voorzien in 2024
0800	Gewoon basisonderwijs	230	27.823	53.018	-25.195	
0600	Ruimtelijke planning	214	4.380	25.765	-21.385	diverse RUP's
0790	Erediensten	664	13.727	35.000	-21.273	uitgave was lager dan oorspronkelijk gebudgetteerd (kerkfabriek)
0790	Erediensten	221	279.735	300.000	-20.265	Glasramen Vollezele, project gerealiseerd
0705	Gemeenschapscentrum	240	15.174	35.000	-19.826	vervanging meubilair, wordt verder uitgevoerd in 2024
0800	Gewoon basisonderwijs	241	47.394	64.752	-17.358	Informatica basisscholen
0990	Begraafplaatsen	221	108.780	125.000	-16.220	grafkelders
0954	Dagzorgcentra	221	44.118	55.030	-10.912	project is volledig uitgevoerd
0200	Wegen	243	66.842	75.000	-8.158	

MATERIËLE VERSCHILLEN TUSSEN MEERJARENPLAN EN REKENING - INVESTERINGEN (GECONSOLIDEERD)

ONTVANGSTEN		Code	BOEKJAAR 2023	MEERJARENPLAN 2023	VERSCHIL	VERKLARING
BELEIDSVELD						
0790	Erediensten	150		184.000	-184.000	subsidies nog te ontvangen
0990	Begraafplaatsen	150	33.129	73.000	-39.871	subsidie dodenhuisje
0903	Lokale opvanginitiatieven voor asielzoekers	150		28.291	-28.291	subsidie voor zonnepanelen (uitvoering 2024)
0200	Wegen	243		10.000	-10.000	

T4: Evolutie van de financiële schulden

2023



Journalvolgnommern: JR Budg. 757744 Alg. 54434

Gemeente (0207.508.338)

Marktplein 17, 1570 Galmaarden

Algemeen directeur: Kristof Andries

OCMW (0212.212.343)

Marktplein 19, 1570 Galmaarden

Financieel directeur: Steven Closset

Financiële schulden op 31 december	2020	2021	2022	2023	2024	2025
A. Financiële schulden op lange termijn	9.436.924	8.784.189	7.987.255	7.266.522	6.885.464	7.784.600
1. Financiële schulden op 1 januari	10.292.772	9.436.924	8.784.189	7.987.255	7.266.522	6.885.464
2. Nieuwe leningen	0	195.227	34.383	118.971	407.249	1.655.476
3. Aflossingen	0	0	0	-25.771	-38.139	0
4. Overboekingen	-855.848	-847.961	-831.317	-813.933	-750.168	-756.340
5. Andere mutaties	0	0	0	0	0	0
B. Financiële schulden op lange termijn die binnen het jaar vervallen	855.849	828.489	829.906	809.981	749.396	792.301
1. Financiële schulden op 1 januari	873.000	855.849	828.489	829.906	809.981	749.396
2. Aflossingen	-873.000	-875.321	-829.900	-833.858	-810.753	-713.435
3. Overboekingen	855.848	847.961	831.317	813.933	750.168	756.340
4. Andere mutaties	0	0	0	0	0	0
C. Financiële schulden op korte termijn	0	0	0	0	0	0
Totaal financiële schulden	10.292.772	9.612.678	8.817.161	8.076.503	7.634.860	8.576.901

Andere gebruikte dossiers op dit rapport:

Meerjarenplan:

MJP_HERZIENING_OVERDRACHT_2024 2024: Budg. 146709

Jaarrekeningen:

JR_ORIGINEEL_2020 2020: Budg. 565121 Alg. 46036

JR_ORIGINEEL_2021 2021: Budg. 629805 Alg. 46030

JR_ORIGINEEL_2022 2022: Budg. 692645 Alg. 50766

JR_ORIGINEEL_2023 2023: Budg. 757744 Alg. 54434

Filters

Boekjaar: 2023

Budgettaire entiteiten: GEMEENTE, OCMW

1. Mutatiestaat van de vaste activa

	Boekwaarde op 1/1	Aankopen	Verkopen	Overboeking	Herwaardering	Afschrijving en waardeverminderingen	Andere mutaties	Boekwaarde op 31/12
B. Financiële vaste activa	€ 6.965.037,74	€ 25,00	€ 0,00	€ 0,00	€ 0,00	€ 0,00	€ 0,00	€ 6.965.062,74
1. Extern verzelfstandigde agentschappen	€ 0,00	€ 0,00	€ 0,00	€ 0,00	€ 0,00	€ 0,00	€ 0,00	€ 0,00
2. Intergemeentelijke samenwerkingsverbanden en soortgelijke entiteiten	€ 4.632.418,65	€ 25,00	€ 0,00	€ 0,00	€ 0,00	€ 0,00	€ 0,00	€ 4.632.443,65
3. OCMW-verenigingen	€ 1.893,91	€ 0,00	€ 0,00	€ 0,00	€ 0,00	€ 0,00	€ 0,00	€ 1.893,91
4. Andere financiële vaste activa	€ 2.330.725,18	€ 0,00	€ 0,00	€ 0,00	€ 0,00	€ 0,00	€ 0,00	€ 2.330.725,18
C. Materiële vaste activa	€ 32.042.187,16	€ 2.369.216,77	€ 0,00	€ -82.194,39		€ 1.581.729,42	€ 0,00	€ 32.747.480,12
1. Gemeenschapsgoederen	€ 29.615.580,79	€ 2.322.933,18	€ 0,00	€ -82.194,39		€ 1.493.301,08	€ 0,00	€ 30.363.018,50
a. Terreinen en gebouwen	€ 20.179.209,33	€ 751.190,80	€ 0,00	€ 0,00		€ 627.056,47	€ 0,00	€ 20.303.343,66
b. Wegen en andere infrastructuur	€ 5.464.720,70	€ 1.142.699,02	€ 0,00	€ -82.194,39		€ 525.333,50	€ 0,00	€ 5.999.891,83
c. Installaties, machines en uitrusting	€ 248.282,61	€ 140.479,87	€ 0,00	€ 0,00		€ 60.647,64	€ 0,00	€ 328.114,84
d. Meubilair, kantooruitrusting en rollend materieel	€ 534.804,66	€ 169.592,87	€ 0,00	€ 0,00		€ 200.588,18	€ 0,00	€ 503.809,35
e. Leasing en soortgelijke rechten	€ 3.188.562,49	€ 118.970,62	€ 0,00	€ 0,00		€ 79.675,29	€ 0,00	€ 3.227.857,82
f. Erfgoed	€ 1,00	€ 0,00	€ 0,00	€ 0,00		€ 0,00	€ 0,00	€ 1,00
2. Bedrijfsmatige materiële vaste activa	€ 572.643,12	€ 46.283,59	€ 0,00	€ 0,00		€ 88.428,34	€ 0,00	€ 530.498,37
a. Terreinen en gebouwen	€ 399.625,70	€ 46.283,59	€ 0,00	€ 0,00		€ 56.776,03	€ 0,00	€ 389.133,26
b. Installaties, machines en uitrusting	€ 7.640,86	€ 0,00	€ 0,00	€ 0,00		€ 1.524,87	€ 0,00	€ 6.115,99
c. Meubilair, kantooruitrusting en rollend materieel	€ 165.376,56	€ 0,00	€ 0,00	€ 0,00		€ 30.127,44	€ 0,00	€ 135.249,12
d. Leasing en soortgelijke rechten	€ 0,00	€ 0,00	€ 0,00	€ 0,00		€ 0,00	€ 0,00	€ 0,00
3. Andere materiële vaste activa	€ 1.853.963,25	€ 0,00	€ 0,00	€ 0,00	€ 0,00	€ 0,00	€ 0,00	€ 1.853.963,25
a. Terreinen en gebouwen	€ 1.853.963,25	€ 0,00	€ 0,00	€ 0,00	€ 0,00	€ 0,00	€ 0,00	€ 1.853.963,25
b. Roerende goederen	€ 0,00	€ 0,00	€ 0,00	€ 0,00	€ 0,00	€ 0,00	€ 0,00	€ 0,00
D. Immateriële vaste activa	€ 265.268,03	€ 32.453,63	€ 0,00	€ 17.397,72		€ 38.712,84	€ 0,00	€ 276.406,54

2. De mutatiestaat van het nettoactief

A. Kapitaalsubsidies en schenkingen	Boekwaarde op 1/1	Toevoeging	Verrekening	Andere mutaties	Boekwaarde op 31/12
Gemeente	€ 8.628.904,45	€ 162.430,66	€ 459.686,40	€ 0,00	€ 8.331.648,71
OCMW	€ 78.556,87	€ 0,00	€ 15.696,45	€ 0,00	€ 62.860,42
Totaal	€ 8.707.461,32	€ 162.430,66	€ 475.382,85	€ 0,00	€ 8.394.509,13
B. Gecumuleerd overschot of tekort	Boekwaarde op 1/1	Overschot of tekort van het boekjaar	Tussenkost gemeente aan OCMW	Andere mutaties	Boekwaarde op 31/12
Gemeente	€ 10.464.849,31	€ 2.613.266,38	€ -980.240,36	€ 0,00	€ 12.097.875,33
OCMW	€ -681.875,56	€ -1.075.628,23	€ 980.240,36	€ 0,00	€ -777.263,43
Totaal	€ 9.782.973,75	€ 1.537.638,15	€ 0,00	€ 0,00	€ 11.320.611,90
C. Herwaarderingsreserves	Boekwaarde op 1/1	Toevoeging	Terugneming	Andere mutaties	Boekwaarde op 31/12
Gemeente	€ 0,00	€ 0,00	€ 0,00	€ 0,00	€ 0,00
OCMW	€ 0,00	€ 0,00	€ 0,00	€ 0,00	€ 0,00
Totaal	€ 0,00	€ 0,00	€ 0,00	€ 0,00	€ 0,00
D. Overig nettoactief	Boekwaarde op 1/1	Wijziging kapitaal		Andere mutaties	Boekwaarde op 31/12
Gemeente	€ 22.956.584,02	€ 0,00		€ 0,00	€ 22.956.584,02
OCMW	€ 1.358.539,93	€ 0,00		€ 0,00	€ 1.358.539,93
Totaal	€ 24.315.123,95	€ 0,00		€ 0,00	€ 24.315.123,95
Totaal nettoactief	Boekwaarde op 1/1			Mutatie	Boekwaarde op 31/12
Gemeente	€ 42.050.337,78			€ 1.335.770,28	€ 43.386.108,06
OCMW	€ 755.221,24			€ -111.084,32	€ 644.136,92
Totaal	€ 42.805.559,02			€ 1.224.685,96	€ 44.030.244,98

Bijlagen

- SUB** Overzicht van de verstrekte subsidies
- PS** De proef- en saldibalans per 31/12/2023
- 0** Detail van de niet in de balans opgenomen rechten en plichten
- FVA** Overzicht van de financiële vaste activa (deelnemingen)
- LT-V** Overzicht van de lange termijn vorderingen en toegestane leningen
- LT-S** Overzicht van de lange termijn schulden en leningen
- PAT** Detail van de desinvesteringen en buitengebruikstellingen
- BK** Aansluiting werkkapitaal
- RISC** Financiële risico's
- W** Waarderingsregels
- 258** Overzicht van de overgedragen kredieten (art. 258 van het DLB)
- TR** Toelichting over transacties met buitengewone invloed op het resultaat

-- AR --	AR-OMSCHRIJVING	31/12/2022	DEBET	CREDIT	31/12/2023
01200000	Debiteuren wegens persoonlijke zekerheden	488.651,68	489.980,27	385.602,50	104.377,77
01307000	Crediteuren wegens borgstelling voor financiële schulden aangegaan ...	-488.651,68	384.273,91	488.651,68	-104.377,77
03200000	Ontvangen zekerheden	351.405,00	366.758,00	9.335,00	357.423,00
03300000	Zekerheidstellers	-351.405,00	9.335,00	366.758,00	-357.423,00
08000000	Aangegane, maar niet opgenomen kredieten - debiteuren	250.000,00	250.000,00		250.000,00
08100000	Aangegane, maar niet opgenomen kredieten - crediteuren	-250.000,00		250.000,00	-250.000,00
09010000	Onbeschikbare gelden	1.474.929,03	1.474.929,03	138.751,04	1.336.177,99
09100000	Onbeschikbare gelden	-1.474.929,03	138.751,04	1.474.929,03	-1.336.177,99
09200000	Gecumuleerd budgettair resultaat vorig boekjaar	10.025.975,54	10.025.975,54	825.654,67	9.200.320,87
09300000	Gecumuleerd budgettair resultaat vorig boekjaar	-10.025.975,54	825.654,67	10.025.975,54	-9.200.320,87
09400000	Overige diverse rechten en verplichtingen	817.658,33	899.800,33		899.800,33
09500000	Andere rechten en verplichtingen	-817.658,33		899.800,33	-899.800,33
10900000	Saldo beginbalans	-24.315.123,95		24.315.123,95	-24.315.123,95
14000000	Overgedragen overschot	-10.069.297,07	775.767,17	12.481.619,16	-11.705.851,99
14100000	Overgedragen tekort	286.323,32	385.240,09		385.240,09
15000000	Investeringsubsidies en -schenkingen in kapitaal met vordering op ...	-10.554.140,52		10.716.571,18	-10.716.571,18
15000009	Investeringsubsidies en -schenkingen in kapitaal met v - in result...	5.107.169,77	5.473.979,44		5.473.979,44
15200000	Investeringsubsidies in de vorm van terugbetaling van leningen	-2.822.902,77		2.822.902,77	-2.822.902,77
15200009	Investeringsubsidies in de vorm van terugbetaling van - in result...	217.146,36	325.719,54		325.719,54
15800000	Blijdragen en schenkingen niet gekoppeld aan operationele activiteit...	-4.709,16		4.709,16	-4.709,16
15900000	Schenkingen van vaste activa	-650.025,00		650.025,00	-650.025,00
16000000	Voorzieningen voor pensioenen en soortgelijke verplichtingen	-401.029,08	129.725,48	401.029,08	-271.303,60
16000001	Voorzieningen voor responsabiliseringsbijdr.	-14.717,00	14.717,00	14.717,00	
16100700	Voorzieningen voor risico's en kosten uit legaten	-12.983,63		12.983,63	-12.983,63
17200000	Vervroegde aflossing van leasingsschulden en soortgelijke schulden ...	-3.102.970,53	128.902,77	3.241.920,14	-3.113.017,37
17300000	Vervroegde aflossing van schulden aan kredietinstelling ten laste...	-4.584.233,60	704.984,20	4.584.233,60	-3.879.249,40
17400000	Prefinancieringsleningen	-51,09	24,96	51,09	-26,13
17400001	Andere leningen	-300.000,00	25.770,81	300.000,00	-274.229,19
17800000	Borgtochten ontvangen in contanten		890,00	1.780,00	-890,00
21400000	Plannen en studies	1.380.748,98	1.412.656,70		1.412.656,70
21400007	Plannen en studies - Activa in aanbouw	202.128,22	234.581,85	14.510,00	220.071,85
21400009	Plannen en studies - Geboekte afschrijvingen	-1.317.609,17		1.356.322,01	-1.356.322,01
22000000	Onbebouwde terreinen - gemeenschapsgoederen	723.831,61	723.831,61		723.831,61
22010000	Terreinen van gebouwen - gemeenschapsgoederen	1.891.821,80	1.891.821,80		1.891.821,80
22020000	Wegzate - gemeenschapsgoederen	7.781.766,22	7.781.766,22		7.781.766,22
22030000	Terreinen van waterlopen - gemeenschapsgoederen	271.171,27	271.171,27		271.171,27
22040000	Terreinen van kunst(bouw)werken - gemeenschapsgoederen	5.046,81	5.046,81		5.046,81
22100000	Gebouwen - gemeenschapsgoederen	2.610.522,02	2.654.639,83		2.654.639,83
22100007	Gebouwen - gemeenschapsgoederen - Activa in aanbouw	418.684,82	678.068,68	44.117,81	633.950,87
22100009	Gebouwen - gemeenschapsgoederen - Geboekte afschrijvingen	-586.629,26		669.621,65	-669.621,65
22101000	Administratieve gebouwen - gemeenschapsgoederen	1.704.978,45	1.704.978,45		1.704.978,45
22101009	Administratieve gebouwen - gemeenschapsgoederen - Geboekte afschrijvingen	-941.785,76		988.263,04	-988.263,04
22102000	Schoolgebouwen - gemeenschapsgoederen	7.493.282,46	7.493.282,46		7.493.282,46
22102009	Schoolgebouwen - gemeenschapsgoederen - Geboekte afschrijvingen	-3.759.877,47		3.959.602,79	-3.959.602,79
22103000	Gebouwen voor sport, cultuur, eredienst - gemeenschapsgoederen	5.724.480,03	5.730.506,86		5.730.506,86
22103007	Gebouwen voor sport, cultuur, eredienst - gemeenschapsgoeder - Acti...	100.199,34	498.597,59	15.910,58	482.687,01
22103009	Gebouwen voor sport, cultuur, eredienst - gemeenschaps - Geboekte a...	-4.250.623,29		4.394.690,52	-4.394.690,52
22199000	Andere gebouwen - gemeenschapsgoederen	413.832,74	413.832,74		413.832,74
22199009	Andere gebouwen - gemeenschapsgoederen - Geboekte afschrijvingen	-295.028,42		307.268,34	-307.268,34
22200000	Bebouwde terreinen - gemeenschapsgoederen	2.346.009,48	2.353.165,88		2.353.165,88
22200007	Bebouwde terreinen - gemeenschapsgoederen - Activa in aanbouw	34.859,83	138.152,27	7.156,40	130.995,87
22200009	Bebouwde terreinen - gemeenschapsgoederen - Geboekte afschrijvingen	-1.507.333,35		1.648.887,68	-1.648.887,68
22400000	Wegen	18.502.701,62	19.999.615,40	634.141,87	19.365.473,53
22400007	Wegen - Activa in aanbouw	877.193,03	2.026.916,66	951.990,91	1.074.925,75
22400009	Wegen - Geboekte afschrijvingen	-14.173.087,47		14.683.070,71	-14.683.070,71
22500000	Andere infrastructuur betreffende de wegen	171.534,53	171.534,53		171.534,53
22500009	Andere infrastructuur betreffende de wegen - Geboekte afschrijvingen	-104.438,49		111.148,09	-111.148,09
22890000	Andere nutsleidingen	48.354,40	48.354,40		48.354,40
22890009	Andere nutsleidingen - Geboekte afschrijvingen	-21.498,15		22.963,44	-22.963,44

-- AR --	AR-OMSCHRIJVING	31/12/2022	DEBET	CREDIT	31/12/2023
22891000	Openbare verlichting	20.076,13	20.076,13		20.076,13
22891009	Openbare verlichting - Geboekte afschrijvingen	-20.076,13		20.076,13	-20.076,13
22892000	Kunstwerken	189.616,11	189.616,11		189.616,11
22892009	Kunstwerken - Geboekte afschrijvingen	-25.654,88		32.830,25	-32.830,25
22910000	Gebouwen - bedrijfsmatige MVA	1.488.153,00	1.534.436,59		1.534.436,59
22910009	Gebouwen - bedrijfsmatige MVA - Geboekte afschrijvingen	-1.272.242,88		1.316.512,98	-1.316.512,98
22911000	Industriële en exploitatiegebouwen - bedrijfsmatige MVA	535.698,60	535.698,60		535.698,60
22911009	Industriële en exploitatiegebouwen - bedrijfsmatige MV - Geboekte a...	-351.983,02		364.488,95	-364.488,95
23000000	Installaties, machines en uitrusting - gemeenschapsgoederen	806.066,45	946.546,32		946.546,32
23000009	Installaties, machines en uitrusting - gemeenschapsgoe - Geboekte a...	-559.763,40		619.916,15	-619.916,15
23001000	Medische installaties, machines en uitrusting	4.948,90	4.948,90		4.948,90
23001009	Medische installaties, machines en uitrusting - Geboekte afschrijvingen	-2.969,34		3.464,23	-3.464,23
23500000	Installaties, machines en uitrusting - bedrijfsmatige MVA	15.248,64	15.248,64		15.248,64
23500009	Installaties, machines en uitrusting - bedrijfsmatige - Geboekte a...	-7.607,78		9.132,65	-9.132,65
24000000	Meubilair - gemeenschapsgoederen	359.847,72	388.700,66		388.700,66
24000009	Meubilair - gemeenschapsgoederen - Geboekte afschrijvingen	-294.923,74		309.745,37	-309.745,37
24100000	Informaticamaterieel - gemeenschapsgoederen	949.611,19	1.023.508,88		1.023.508,88
24100009	Informaticamaterieel - gemeenschapsgoederen - Geboekte afschrijvingen	-582.345,94		721.585,87	-721.585,87
24200000	Kantooruitrusting - gemeenschapsgoederen	115.199,50	115.199,50		115.199,50
24200009	Kantooruitrusting - gemeenschapsgoederen - Geboekte afschrijvingen	-114.969,36		115.199,50	-115.199,50
24300000	Rollend materieel - gemeenschapsgoederen	1.202.734,91	1.269.577,15		1.269.577,15
24300009	Rollend materieel - gemeenschapsgoederen - Geboekte afschrijvingen	-1.110.618,22		1.153.608,48	-1.153.608,48
24400000	Ander meubilair, kantooruitrusting en rollend materieel - gemeensch...	32.584,47	32.584,47		32.584,47
24400009	Ander meubilair, kantooruitrusting en rollend materieel - Geboekte a...	-22.315,87		25.622,09	-25.622,09
24800000	Rollend materieel - bedrijfsmatige MVA	225.415,20	225.415,20		225.415,20
24800009	Rollend materieel - bedrijfsmatige MVA - Geboekte afschrijvingen	-60.038,64		90.166,08	-90.166,08
25000000	Terreinen en gebouwen in leasing of op grond van een soortgelijk re...	3.685.222,07	3.804.192,69		3.804.192,69
25000009	Terreinen en gebouwen in leasing of op grond van een s - Geboekte a...	-496.659,58		576.334,87	-576.334,87
26000000	Terreinen - overige MVA	1.853.963,25	1.853.963,25		1.853.963,25
27510000	Kunstvoorwerpen - restauratie	1,00	1,00		1,00
28100000	Belangen in intergemeentelijke samenwerkingsverb. en soortgelijke ent. - AW	4.645.482,15	4.645.532,15	25,00	4.645.507,15
28110000	Belangen in intergem. samenwerkingsverb. en soortgelijke ent. - te storten	-13.063,50	75,00	13.138,50	-13.063,50
28300000	Belangen in OCMW-verenigingen - aanschaffingswaarde	1.893,91	1.893,91		1.893,91
28400000	Andere aandelen - aanschaffingswaarde	2.619.485,87	2.619.485,87		2.619.485,87
28410000	Andere aandelen - nog te storten bedragen (-)	-289.435,69		289.435,69	-289.435,69
28801000	Borgtochten betaald in contanten - Uitgaven	675,00	675,00		675,00
29030008	Vorderingen wegens toegestane leningen aan intergem. samenwerkingsverban	54.572,32	54.572,32	4.961,12	49.611,20
29030009	Vorderingen wegens toegestane leningen aan andere entiteiten	300.000,00	300.000,00	63.909,69	236.090,31
29050000	Vorderingen wegens toegestaan betalingsuitstel - nominale waarde	1.149.018,24	1.149.018,24	61.747,12	1.087.271,12
29130000	Vorderingen wegens prefinanciering Investeringsubsidies - nominale waarde	2.395.786,15	2.398.815,60	65.800,67	2.333.014,93
40000000	Operationele vorderingen uit ruiltransacties - nominale waarde	128.921,17	1.521.327,33	1.390.178,41	131.148,92
40020010	Aflossingen toegestane leningen - nominale waarde		72.396,40	34.257,52	38.138,88
40050010	Te ontvangen creditintresten op financiële rekeningen	1.417,87	135.702,42	120.228,89	15.473,53
40400000	Te innen opbrengsten uit ruiltransacties	16.669,30	40.320,67	16.669,30	23.651,37
40600000	Gestorte voorschotten en vooruitbetalingen	21.359,64	101.755,37	98.876,76	2.878,61
40700000	Operationele vorderingen uit ruiltransacties - dubieuze debiteuren	18.323,46	23.821,58		23.821,58
40800000	Interne rekening-courant	210.323,35	1.220.323,35	980.240,36	240.082,99
40900000	Operationele vorderingen uit ruiltransacties - geboekte waardevermi...	-13.699,85		15.414,25	-15.414,25
41300000	Vorderingen uit belastingen	70.856,89	672.820,18	574.582,20	98.237,98
41310000	Te ontvangen aanvullende belastingen	429.737,02	11.267.772,79	10.333.225,06	934.547,73
41350020	Vorderingen uit recuperatie van specifieke kosten van de sociale di...	5.549,14	47.235,82	37.880,90	9.354,92
41510000	Vorderingen wegens investeringsubsidies	485,52	222.797,45	222.797,45	
41530000	Vorderingen wegens werkingsubsidies	301.450,83	11.602.403,27	11.323.572,17	278.831,10
41530001	Vorderingen wegens werkingsubsidies : fed. overh.	38.721,30	157.658,23	139.797,89	17.860,34
41600000	Andere operationele vorderingen uit niet-ruiltransacties - nominaal bedrag	81.580,98	200.573,12	111.744,05	88.829,07
41600001	Andere operationele vorderingen uit niet-ruiltransacties -r/c Riolering	585.300,65	667.442,65		667.442,65
41700000	Operationele vorderingen uit niet-ruiltransacties - dubieuze debiteuren	5.981,43	7.330,36	65,10	7.265,26
41900000	Operationele vord. uit niet-ruiltransacties - geb. waardeverminderingen (-)	-3.145,40		4.013,44	-4.013,44
42200000	Leasingschulden en soortgelijke schulden in het kader van pps-overe...	-93.281,71	97.234,15	202.205,49	-104.971,34
42330000	Schulden aan kredietinstellingen aangegaan door het bestuur	-733.074,65	733.074,65	1.438.058,85	-704.984,20
42330200	Schulden aan kredietinstellingen aangegaan door het bestuur ten las...	-3.525,59	3.525,59	3.525,59	
42400000	Andere leningen	-23,83	23,83	48,79	-24,96
44000000	Leveranciers	-428.889,67	10.739.868,88	11.745.005,06	-1.005.136,18
44400000	Te ontvangen facturen	-124.151,81	124.327,79	195.847,39	-71.519,60

-- AR --	AR-OMSCHRIJVING	31/12/2022	DEBET	CREDIT	31/12/2023
44530000	Vervallen kapitaalaflossingen en vervallen intrest aan kredietinstellingen	-152.046,98	894.059,06	1.045.520,73	-151.461,67
44600000	Te betalen toegestane leningen	-27.750,99	23.841,30	27.750,99	-3.909,69
44800000	Interne rekening-courant	-210.323,35	980.240,36	1.220.323,35	-240.082,99
44910000	Ontvangen vooruitbetalingen op ruiltransacties	-741,62	15.332,25	16.807,76	-1.475,51
44930000	Borgtochten ontvangen in contanten	-20.774,58	8.125,00	48.824,58	-40.699,58
44990050	Overige niet-financiële schulden uit ruiltransacties	-29.459,89	29.459,89	29.459,89	
45300000	Ingehouden bedrijfsvoorheffing	-143.575,15	935.232,83	1.088.882,85	-153.650,02
45400000	Rijksdienst voor Sociale Zekerheid	-300.461,68	2.949.574,18	3.277.685,49	-328.111,31
45500000	Bezoldigingen	-25.111,52	3.421.196,82	3.451.826,82	-30.630,00
45900000	Andere sociale schulden	-1.913,12	11.956,85	15.080,03	-3.123,18
46000000	Voorzieningen voor pensioenen en soortgelijke verplichtingen	-150.607,83	49.670,52	154.136,73	-104.466,21
46100000	Voorzieningen voor vakantiegeld	-305.000,00	3.145,00	322.211,00	-319.066,00
47500000	Te betalen btw	-333,22	23.844,11	46.982,17	-23.138,06
47600000	Te betalen roerende voorheffing	-425,36	24.230,22	28.872,28	-4.642,06
47609999	Andere te betalen belastingen en taksen	-8.095,61	12.884,62	23.247,78	-10.363,16
48100000	Operationele schulden inzake sociale dienstverlening OCMW	-47.095,98	676.330,09	723.886,52	-47.556,43
48200000	Ontvangen voorschotten en terugbetalingen inzake subsidies	-1.125,00		1.125,00	-1.125,00
48300000	Ontvangen vooruitbetalingen op niet-ruiltransacties	-2.689,36	4.946.219,90	4.946.642,39	-422,49
48900000	Te betalen toegestane subsidies	-8.756,16	1.943.225,22	1.956.960,42	-13.755,20
48910000	Andere diverse schulden uit niet-ruiltransacties	-9.481,59	925.709,98	935.740,24	-10.030,26
49000000	Over te dragen kosten	15.971,32	32.178,01	15.971,32	16.206,69
49430008	Vorderingen wegens toegestane leningen die binnen het jaar vervallen IGS	4.961,12	9.922,24	4.961,12	4.961,12
49430009	Vorderingen wegens toegestane leningen die binnen het jaar vervallen andere	3.525,59	3.525,59	3.525,59	
49450000	Vorderingen wegens toegestaan betalingsuitstel die binnen het jaar ...	67.373,00	129.120,12	67.373,12	61.747,00
49520000	Vorderingen wegens prefinanciering investeringsubsidies die binnen...	59.881,27	125.681,94	62.910,72	62.771,22
52000000	Vastrentende effecten - aanschaffingswaarde	2.000.000,00	2.250.000,00	2.250.000,00	
53000000	Termijndeposito's - nominale waarde	1.474.929,03	2.503.116,56	166.938,57	2.336.177,99
53000200	Termijndeposito's - nominale waarde		817.000,00		817.000,00
55000000	Kredietinstellingen	163.591,97	2.775.308,18	2.590.765,01	184.543,17
55002500	Spaarrekening Belfius Treasury +	900.000,00	4.404.013,03	2.301.203,91	2.102.809,12
55003500	Kredietinstellingen - dorpsrestaurant		3.096,00		3.096,00
55004000	Provisie Prepaid kaarten Belfius	4.950,00	7.520,00	2.770,00	4.750,00
55005000	Provisie Dringende steun	3.342,20	5.000,00	439,76	4.560,24
55010100	Belfius - zichtrekening	440.424,49	19.920.788,21	19.368.946,32	551.841,89
55010110	Provisie GBS Galmaarden	1.551,30	2.601,30	900,00	1.701,30
55010120	Provisie GBS Tollembeek	994,48	5.694,48	5.268,15	426,33
55010130	Provisie GBS Vollezele	1.709,06	3.109,06	2.037,86	1.071,20
55010140	Provisie GBS Herhout	1.218,73	8.275,70	5.429,05	2.846,65
55010150	Provisie MASTERCARD	121,87	13.121,88	10.846,52	2.275,36
55010200	BELFIUS Treasury+ special	3.000.123,70	3.529.077,68	1.008.686,20	2.520.391,48
55020100	BNP Paribas Fortis - zichtrekening	24,96	81.892,96	81.867,40	25,56
55030100	ING - zichtrekening	402.152,67	829.930,88	820.723,44	9.207,44
55030706	ING - beleggingsrekening	415.366,75	415.366,75	415.366,75	
55040110	KBC - zichtrekening	11,27	111,27	64,17	47,10
55080100	Bank van de Post - zichtrekening	13.647,07	37.333,63	26.100,60	11.233,03
57000000	Kassen	615,29	17.520,75	17.017,90	502,85
57010002	Kas financieel beheerder	382,91	12.650,51	12.474,15	176,36
57010003	Kas onthaal	50,00	2.043,70	1.958,70	85,00
57010004	KAS GBS GALMAARDEN	27,70	977,70	791,94	185,76
57010005	KAS GBS TOLLEMBEEK	210,01	2.982,51	2.754,73	227,78
57010006	KAS GBS VOLLEZELE	145,05	929,81	699,94	229,87
57010007	KAS GBS HERHOUT	160,75	1.960,75	1.762,36	198,39
57010008	Kas dienst bevolking	633,60	76.239,70	75.806,40	433,30
57010009	Kas technische dienst	253,60	408,60	155,00	253,60
57010010	Kas dienst socio-culturele zaken	206,50	8.228,00	7.015,60	1.212,40
60001000	Aankoop voedingswaren	122.171,38	139.398,54	482,87	138.915,67
60001010	Aankopen van dranken	2.682,25	9.203,26		9.203,26
60002000	Aankoop geneesmiddelen	2.349,35	1.747,45		1.747,45
60003000	Aankoop luiers en incontinentiemateriaal	207,73			
60010000	Aankoop technisch materiaal	5.900,00			
60800000	Ontvangen kortingen, ristorno's en rabatten (-)	-95,51	0,03	17,00	-16,97
61000000	Huur, huurlasten en andere vergoedingen voor het gebruik van onroer...	2.797,20	2.797,20		2.797,20
61010000	Huur, huurlasten en andere vergoedingen voor het gebruik van onroer...	67.406,05	78.616,38		78.616,38
61030010	Benodigdheden voor gebouwen	133.974,35	97.129,26	1.786,63	95.342,63

-- AR --	AR-OMSCHRIJVING	31/12/2022	DEBET	CREDIT	31/12/2023
61030100	Prestaties van derden voor onderhoud en herstelling gebouwen	132.286,62	172.236,94	691,66	171.545,28
61035010	Benodigdheden voor aanleg en onderhoud van wegen	29.246,13	27.065,45		27.065,45
61035011	Verkeerssignalisatie	28.593,92	30.920,98		30.920,98
61035013	Benodigdheden voor aanleg en onderhoud van parken en plantsoenen	14.691,22	12.807,66	519,08	12.288,58
61035015	Leveren Cement/Beton	13.737,79	15.179,75	137,00	15.042,75
61035100	Prestaties van derden voor wegen en waterlopen (riolen, bermen, ov,...)	82.958,23	78.071,34		78.071,34
61035101	Prestaties van derden voor begraafplaatsen, parken, e.d.	33.169,63	9.098,13	6.921,78	2.176,35
61035110	Onderhoud terreinen	5.827,48	10.305,61		10.305,61
61035130	Sneeuwopruiming en ijzelbestrijding	4.898,08	6.814,96		6.814,96
61100000	Elektriciteit	406.612,26	270.926,39	59.731,40	211.194,99
61110000	Gas	416.488,20	195.876,01	130.169,15	65.706,86
61120000	Stookolie	924,20			
61130000	Water	19.642,60	36.291,48	5.163,60	31.127,88
61201000	Brandverzekering	12.692,62	29.007,47	1.722,71	27.284,76
61201500	Burgerlijke aansprakelijkheid	23.940,90	34.116,87	1.834,66	32.282,21
61201600	Verzekering voertuigen	15.709,14	16.603,17	825,32	15.777,85
61209999	Overige verzekeringen	3.398,85	4.217,19		4.217,19
61310010	Erelonen en vergoedingen notarissen, deurwaarders, advocaten	29.712,57	19.929,74		19.929,74
61310020	Erelonen en vergoedingen consultancy	99.930,12	164.879,78	7.026,00	157.853,78
61310030	Erelonen en vergoedingen ontwerp en studieopdrachten	6.630,80	11.053,79	475,00	10.578,79
61310040	Erelonen en vergoedingen commissies, jury & adviesraden	16.858,69	7.240,31		7.240,31
61310050	Erelonen en vergoedingen auteursrechten	1.774,20	3.009,68		3.009,68
61310060	Erelonen en vergoedingen voor optredens, lesgevers, gidsen, tolken, e.d.	650,00	2.394,30		2.394,30
61310090	Erelonen en vergoedingen financieel beheer	3.962,95	4.101,50	85,08	4.016,42
61310110	Overige diensten en diverse leveringen		924,41		924,41
61310130	Vergoeding externe dienst personalalarm	4.812,34	4.658,28	39,68	4.618,60
61310140	Vergoeding externe dienst mindermobielen centrale	834,68	3,28		3,28
61310150	Vergoeding externe dienst DAV	1.320,90	1.782,40		1.782,40
61310160	Externe dienst opvang zieke kinderen	986,05	4.500,00		4.500,00
61310180	Vergoeding welzijnskoepel	39.289,83	78.376,54	14.437,55	63.938,99
61310190	Vergoeding Voedselbank Pajottenland		2.673,90		2.673,90
61310200	Kosten weddecentrale	44.554,25	45.489,51		45.489,51
61319999	Andere erelonen en vergoedingen	6.144,11	6.787,45	3.255,66	3.531,79
61340050	Erelonen en vergoedingen coördinerend geneesheer	955,00	2.647,26	680,00	1.967,26
61350020	Uitgegeven was en linnen	1.382,49	2.751,73	58,08	2.693,65
61399999	Andere erelonen en vergoedingen voor prestaties van derden	29.461,94	46.180,21		46.180,21
61410010	Kantoorbenodigdheden	33.340,60	23.936,12	2,00	23.934,12
61410020	Documentatie en abonnementen	40.749,43	38.601,09	534,82	38.066,27
61410030	Post- en frankeringskosten	37.248,92	40.005,85		40.005,85
61410040	Communicatiekosten telefoon en internet	25.282,12	26.397,08	270,49	26.126,59
61410060	Administratief drukwerk en kopierkosten	26.078,13	36.803,11	7.091,45	29.711,66
61410070	Administratieve kosten (mtc, 2e pijler, lonen, pb...)	37.659,77	80.327,06	26.338,54	53.988,52
61410080	Didactisch materiaal	148.014,38	157.012,10	7.061,63	149.950,47
61410090	Schoolreizen en pedagogische uitstappen - verblijven	104.137,84	112.777,20	3.064,70	109.712,50
61410095	Aankopen sportkledij : turntruitjes, badmutsen e.d.	1.076,32	2.037,07		2.037,07
61412000	Huur meubilair en bureaumateriaal	18.204,79	19.859,87		19.859,87
61412001	Aankoop meubilair en bureaumateriaal (expl.)		1.296,50	556,60	739,90
61420010	Aankoop klein hard- en softwaremateriaal	31.964,44	33.059,58	6.937,55	26.122,03
61422000	Huur computermaterieel	729,99	550,00		550,00
61428000	Onderhoudscontracten computermaterieel	9.725,18	20.119,01		20.119,01
61429000	Onderhoudscontracten software	278.876,86	337.299,77	20.587,38	316.712,39
61429999	Andere informaticakosten		17.594,55		17.594,55
61430010	Representatie- en receptiekosten & kosten onthaal	26.101,62	40.410,99	4.205,87	36.205,12
61430011	Kosten waardebonnen : jubilarissen, geboortepremies, e.d.	12.890,00	14.655,00	100,00	14.555,00
61430021	Kosten organisatie culturele evenementen	37.966,74	38.530,08	8.312,58	30.217,50
61430022	Kosten organisatie sportevenementen	7.295,59	12.622,41	60,39	12.562,02
61430023	Kosten organisatie jeugdevenementen	11.447,63	9.127,42		9.127,42
61430050	Reis- en verblijfkosten	5.144,08	11.178,33	120,64	11.057,69
61430060	Prijzen	150,00	114,54		114,54
61430070	Publiciteit, advertenties & info	25.531,81	19.535,84		19.535,84
61430080	Zwemmen : toegang	5.644,00	7.130,00		7.130,00
61490000	Andere administratie- en kantoorkosten	8.082,63	10.987,81		10.987,81
61500001	Werkingskosten jeugdraad	159,00			
61500003	Werkingskosten cultuurraad		8,43		8,43

-- AR --	AR-OMSCHRIJVING	31/12/2022	DEBET	CREDIT	31/12/2023
61500010	Aankoop klein materieel	19.382,76	25.786,28	1.290,63	24.495,65
61500030	Kosten van bewaking en veiligheid	5.167,75	4.997,97		4.997,97
61500040	Controle- en keuringsorganismen technisch materieel	1.234,17	986,86		986,86
61500060	Lidmaatschappen	47.600,17	51.758,93	341,29	51.417,64
61500080	Kosten aflevering elektronische id	12.309,90	14.462,60		14.462,60
61500081	Kosten aflevering reispassen	27.603,00	35.674,00	1.791,00	33.883,00
61500082	Kosten aflevering rijbewijzen	10.228,00	18.360,00	60,00	18.300,00
61500100	Opleidingskosten	19.593,48	48.305,58	482,00	47.823,58
61500110	Kosten werkkleeding	5.839,44	47.130,96		47.130,96
61500150	Beheersvergoeding (dienstenvergoeding aan derden)	748,21	626,14		626,14
61502000	Huur technische materieel	5.590,20	365,03		365,03
61503000	Onderhoud en herstelling technisch materieel	8.740,66	32.704,28		32.704,28
61508000	Onderhoudscontracten technisch materieel	23.577,99	30.134,00		30.134,00
61599999	Andere exploitatiekosten	52.616,94	57.840,56	1.536,12	56.304,44
61600010	Aankoop benodigdheden voor voertuigen	6.969,79	19.146,51	798,05	18.348,46
61600040	Olie en brandstof voor voertuigen	62.674,11	53.722,65		53.722,65
61602000	Huur voertuigen	1.216,85	921,42		921,42
61603000	Onderhoud en herstelling voertuigen	76.913,67	87.472,89	560,54	86.912,35
61700000	Uitzendkrachten	119.463,55	159.189,41	21.342,64	137.846,77
62000000	Wedden van de gemeentemandatarissen	224.203,68	271.734,43	234,78	271.499,65
62000010	Presentiegelden van de gemeentemandatarissen	53.826,70	52.589,49		52.589,49
62000011	Presentiegelden van de gecoro raadsleden	1.362,90	4.575,45		4.575,45
62010000	Bezoldigingen vastbenoemd personeel	1.137.022,63	1.220.484,18	3.277,47	1.217.206,71
62011000	Vakantiegeld vastbenoemd personeel	75.088,70	90.876,90		90.876,90
62030000	Bezoldigingen contractueel personeel	2.492.241,24	2.912.665,77	8.724,60	2.903.941,17
62031000	Vakantiegeld contractuelen	219.426,07	226.723,46	104,40	226.619,06
62040000	Bezoldigingen tewerkstellingsprojecten	31.879,50	19.777,87		19.777,87
62041000	Vakantiegeld tewerkstellingsprojecten	3.050,38	1.424,90		1.424,90
62060000	Bezoldigingen ander niet vastbenoemd personeel	38.053,02	48.017,87	4.147,77	43.870,10
62073000	Vergoedingen ander niet vastbenoemd personeel	23.331,69	27.308,06	2.345,57	24.962,49
62080000	Bezoldigingen onderwijzend personeel ten laste van andere overheden	4.366.386,55	4.759.845,59	57.820,42	4.702.025,17
62100000	Werkgeversbijdragen wettelijke verzekeringen - mandatarissen	4.663,70	11.226,73		11.226,73
62110000	Werkgeversbijdragen wettelijke verzekeringen - vast benoemd personeel	170.515,66	182.286,01	424,87	181.861,14
62110010	Werkgeversbijdragen aan de omslagkas voor gemeentelijke pensioenen ...	345.268,54	379.317,87	472,95	378.844,92
62130000	Werkgeversbijdragen wettelijke verzekeringen - contractuelen	718.714,39	836.118,08	4.664,60	831.453,48
62140000	Werkgeversbijdragen wettelijke verzekeringen - tewerkstellingsprojecten	8.631,94	5.707,31		5.707,31
62160000	Werkgeversbijdragen voor ander niet-vastbenoemd personeel	769,87	2.462,83	87,52	2.375,31
62170000	Werkgeversbijdragen voor het onderwijzend personeel ten laste van het bes	88,20	763,65	679,08	84,57
62180000	Werkgeversbijdragen wettelijke verzekeringen - onderwijzend personeel	822.585,70	940.405,04		940.405,04
62211000	Werkgeversbijdragen voor bovenwettelijke verzekeringen - hospitalis...	1.977,92	2.126,30		2.126,30
62212000	Werkgeversbijdragen voor bovenwettelijke verzekeringen - GSDV vastbenoemd	1.601,01	1.749,18		1.749,18
62230000	Werkgeversbijdragen voor bovenwettelijke verzekeringen - 2de pijler...	61.402,84	71.562,52	331,35	71.231,17
62231000	Werkgeversbijdragen voor bovenwettelijke verzekeringen - hospitalis...	10.557,04	10.071,30	969,89	9.101,41
62232000	Werkgeversbijdragen voor bovenwettelijke verzekeringen - GSDV	3.667,84	4.131,12		4.131,12
62242000	Werkgeversbijdragen voor bovenwett. verzek. - niet vast benoemd pers...	40,77	20,42		20,42
62300010	Kosten voor verplaatsingen van en naar het werk	2.767,22	2.108,22	6,30	2.101,92
62300040	Andere vergoedingen voor het personeel	4.269,88	5.786,07		5.786,07
62300999	Andere tegemoetkomingen	1.200,00	2.398,00	599,00	1.799,00
62310000	Bijdragen aan arbeidsgeneeskundige dienst	21.641,24	25.475,88	1.447,52	24.028,36
62310030	Vakbondspremies	5.399,80	5.725,65		5.725,65
62310040	Maaltijdcheques	138.656,00	162.560,00	7.896,00	154.664,00
62310050	Verzekering arbeidsongevallen	74.640,59	82.712,72	1.186,16	81.526,56
62310060	Ecocheques	13.654,44	14.742,79		14.742,79
62400000	Pensioenen politiek personeel - gepensioneerde schepenen en burgeme...	143.045,87	169.618,20		169.618,20
63010000	Afschrijvingen op immVA	120.469,78	38.712,84		38.712,84
63020000	Afschrijvingen op MVA	1.548.361,08	1.581.729,42		1.581.729,42
63400000	Waardevermindering op vorderingen op korte termijn - toevoeging	16.845,25	2.582,44		2.582,44
63410000	Waardevermindering op vorderingen op korte termijn - terugneming (-)	-20.935,93			
63500000	Voorzieningen voor pensioenen en soortgelijke verplichtingen - toevoeging	239.872,01	3.528,90	3.528,90	
63500001	Voorzieningen voor pensioenen responsabiliseringsbijdr. - toevoeging	14.717,00			
63510000	Voorzieningen voor pensioenen en soortgelijke verplichtingen - best...			190.584,10	-190.584,10
63600000	Voorzieningen voor vakantiegeld - toevoeging	19.900,00	17.211,00		17.211,00
63610000	Voorzieningen voor vakantiegeld - besteding en terugneming (-)			3.145,00	-3.145,00
64000000	Onroerende voorheffing	16.799,96	11.720,88		11.720,88

-- AR --	AR-OMSCHRIJVING	31/12/2022	DEBET	CREDIT	31/12/2023
64000010	Roerende voorheffing	648,52	28.446,92		28.446,92
64000060	Taksen op overheidsdocumenten & retributies	300,00	709,41		709,41
64000070	Taksen eetwareninspectie	772,27	859,34		859,34
64000080	Bijdragen reprobél	2.214,88	2.421,95		2.421,95
64000081	Bijdragen semu (muziekpartituren)	2.039,83	2.183,00		2.183,00
64000090	Belastingen en taksen op rollend materieel	2,70	150,00		150,00
64000100	Bijdragen Sabam	315,41	524,64		524,64
64200000	Minderwaarde op realisatie van operationele vorderingen	9.053,26	4.503,09		4.503,09
64301000	Tussenkost in exploitatiekosten	712.753,63	852.497,38	73.629,17	778.868,21
64800000	Toekenning leefloon	209.725,95	260.863,17		260.863,17
64800200	Leefloon aan dakloze	8.277,80	16.418,52		16.418,52
64800300	Leefloon vreemdelling	111.597,80	106.901,02		106.901,02
64801800	Steun via het elektriciteitsfonds	3.991,28	3.208,72		3.208,72
64801801	Bijkomende toelage gas-electriciteitsfonds (2023)		5.187,00		5.187,00
64802000	Toekenning installatiepremies	7.599,69	3.240,86		3.240,86
64803000	Toelage onderhoudsgeld	562,50	312,50		312,50
64804000	Tijdelijke premie corona	1.900,00			
64805000	SINE-tewerkstelling		750,00		750,00
64810000	Andere individuele hulpverlening	33.220,42	21.032,25		21.032,25
64810010	Andere individuele hulpverlening (niet recupereerbaar)	15.074,08	18.028,94	596,16	17.432,78
64810200	Kosten minimale levering aardgas	736,58	1.559,16		1.559,16
64810500	Tegemoetkoming in kosten energielevering	17.216,82	14.673,82		14.673,82
64810840	Kosten participatie en soc. act.	2.796,48	3.100,35	100,00	3.000,35
64810850	Kosten in het kader van GPMI	85,00	450,10		450,10
64810860	Andere individuele hulpverlening via REMI-tool		4.139,96		4.139,96
64811101	Voorschotten - diversen	12.233,15	5.172,73		5.172,73
64811103	Voorschotten op mutualiteitsuitkeringen	800,00	4.922,49		4.922,49
64811104	Voorschotten op werkloosheidsuitkeringen	8.519,01	11.610,36		11.610,36
64820100	Toekenning dienstverlening in natura	1.716,92	829,31		829,31
64820101	Niet-recupereerbare steun in natura	8.327,27	11.969,64	511,21	11.458,43
64820400	Hospitalisatiekosten	782,14	1.702,76		1.702,76
64821100	Verblijfskosten bejaarden in andere rusthuizen		2.110,98		2.110,98
64822300	Kosten medische verzorging	5.273,96	7.702,08		7.702,08
64822500	Farmaceutische kosten	3.675,44			
64822600	Begraveniskosten	4.677,41			
64823200	Tegemoetkoming steunverlenend centrum tgv buitenlandse	150.891,55	135.822,78		135.822,78
64824600	Steun voor medische kosten aan toegewezen asielzoekers	8.406,14	5.991,83		5.991,83
64824700	Toekenning van huurwaarborgen	7.575,00	5.201,00		5.201,00
64824701	Tussenkost huur	7.221,50	3.725,28		3.725,28
64824800	Mantelzorgtoelage	13.695,00	19.660,00		19.660,00
64910000	Toegestane werkingsubsidies aan gezinnen	13.841,71	16.748,50	10.698,50	6.050,00
64930000	Toegestane werkingsubsidies aan verenigingen	38.939,72	34.887,90	33.387,90	1.500,00
64940000	Toegestane werkingsubsidies aan andere overheidsinstellingen	1.432.219,06	1.699.873,74		1.699.873,74
64960000	Andere specifieke werkingsubsidies		55.407,56	444,15	54.963,41
64960001	Andere specifieke werkingsubsidies : kadervorming		1.300,50	125,00	1.175,50
65000000	Financiële kosten van leningen ten laste van het bestuur	179.648,37	156.169,47	626,42	155.543,05
65000200	Financiële kosten van leningen ten laste van derden	241,24	81,16		81,16
65001000	Financiële kosten leasingschulden	149.067,85	146.188,40		146.188,40
65400000	Gerealiseerde wisselresultaten	0,02			
65700000	Andere financiële kosten		2.990,45		2.990,45
65700010	Debetintresten bankrekeningen	2.154,72	70,21		70,21
65700020	Verwijlntresten	0,02	61,89		61,89
66300000	Minderwaarde op realisatie vaste activa	21.071,91			
66400000	Toegestane investeringssubsidies	62.141,12	82.213,28	13.501,80	68.711,48
69300000	Over te dragen overschot van het boekjaar	70.227,40	1.636.554,92		1.636.554,92
69410000	Tussenkost in de financiële verplichtingen van het OCMW door de gemeente	790.146,05	980.240,36		980.240,36
70000010	Verkoop en dienstprestaties	-1.905,00		845,00	-845,00
70000030	Verkoop van schroot/oud ijzer	-3.758,20		3.489,60	-3.489,60
70000060	Verkoop van groene stroom	-330,00			
70000080	Verkoop van infobrochures	-25,00		50,00	-50,00
70050010	Opbrengsten uit maaltijden	-5.290,50		18.452,01	-18.452,01
70050020	Opbrengsten uit bar/cafetaria	-9.205,70		21.770,40	-21.770,40
70100020	Inschrijvingsgelden	-12.286,16	352,75	13.646,42	-13.293,67
70100030	Toegangsgelden	-261,00		276,25	-276,25

-- AR --	AR-OMSCHRIJVING	31/12/2022	DEBIT	CREDIT	31/12/2023
70200000	Opbrengsten uit prestaties	-329.334,41	427,35	336.412,33	-335.984,98
70200031	Afgifte e-id en kids id	-12.011,10	16,00	14.462,20	-14.446,20
70200032	Afgifte reispassen	-27.277,00		33.657,00	-33.657,00
70200033	Afleveren van rijbewijzen	-10.252,00	175,00	18.304,00	-18.129,00
70209999	Opbrengsten uit andere prestaties	-12.161,30		92,20	-92,20
70400010	Tussenkomsten van ouders in het leerlingenvervoer	-1.329,00	64,50	891,00	-826,50
70400020	Tussenkomsten van ouders in de maaltijden	-92.039,72	10.638,40	121.179,90	-110.541,50
70400040	Tussenkomsten van ouders in de sneeuw- en openluchtclassen, en ande...	-118.997,93	129.238,25	243.600,19	-114.361,94
70400050	Tussenkomsten van ouders in naschoolse opvang	-57.853,84	90,30	65.615,23	-65.524,93
70400080	Tussenkomst van de ouderraden	-1.140,50	310,00	3.614,00	-3.304,00
70409999	Andere terugvorderingen en tussenkomsten	-15.892,62	3.000,00	29.660,13	-26.660,13
70500010	Opbrengsten uit verhuur zalen en lokalen	-27.061,39	1.208,24	51.497,88	-50.289,64
70500020	Opbrengsten uit verhuur woningen en flats	-99.058,36	552,47	101.958,33	-101.405,86
70500021	Opbrengsten uit verhuur van terreinen	-58.985,00	3.946,65	66.665,90	-62.719,25
70500030	Opbrengsten uit verpachtingen	-7.119,10		7.975,20	-7.975,20
70509999	Andere huuropbrengsten	-11.523,14		12.789,16	-12.789,16
70600010	Opbrengsten uit concessies	-27.325,00	1.950,00	33.900,00	-31.950,00
70600020	Opbrengsten uit jachtrechten	-396,16		445,48	-445,48
73000000	Opcentiemen op de onroerende voorheffing	-2.603.792,19	13.452,53	2.918.789,08	-2.905.336,55
73010000	Aanvullende belasting op de personenbelasting	-3.448.390,81	2.275.058,02	7.256.148,50	-4.981.090,48
73020000	Motorrijtuigen	-130.784,02	23.974,45	169.374,75	-145.400,30
73040000	Gewestbelasting op ongeschikte en/of onbewoonbare woningen		375,00	750,00	-375,00
73150000	Afgifte identiteitsbewijzen/paspoorten/trouwboekjes/ uittreksels	-6.190,00	30,00	8.381,00	-8.351,00
73160000	Aanvragen omgevingsvergunningen	-46.330,34	936,74	50.384,53	-49.447,79
73189999	Andere belastingen op de afgifte van administratieve stukken	-1.728,04		1.722,98	-1.722,98
73321000	Jaarlijkse milieubelasting	-128.760,00	300,00	130.500,00	-130.200,00
73322000	Diftar/ophaalronde	-235.181,12	38.552,56	294.264,36	-255.711,80
73323000	Afgifte zakken, klevers, recipiënten	-25,00		85,00	-85,00
73328000	Sluikstorten	-251,53			
73415000	Diensten verhuur voertuigen met bestuurder	-371,51		433,39	-433,39
73424000	Verspreiding kosteloos reclaimedrukwerk	-75.367,34	1.380,65	55.734,17	-54.353,52
73600000	Plaatsrecht markten	-2.440,00		2.900,00	-2.900,00
73610000	Andere inname openbaar domein	-3.933,89	160,00	3.682,55	-3.522,55
73699999	Andere belastingen op het gebruik van het openbaar domein	-16.785,99		19.726,78	-19.726,78
73740000	Leegstaande woningen en gebouwen	-11.700,00		17.700,00	-17.700,00
73770000	Tweede verblijven	-25.740,00	990,00	26.730,00	-25.740,00
73900000	Gemeentelijke administratieve sanctie	-292,80		255,50	-255,50
74000000	Gemeentefonds - basisdotatie	-2.021.640,00		2.113.861,00	-2.113.861,00
74001000	Gemeentefonds - aanvullende dotaties	-207.057,70		207.057,70	-207.057,70
74010001	extra middelen : septemberverklaring			72.530,36	-72.530,36
74010002	Andere algemene werkingssubsidies : Versterking energiecellen			11.278,83	-11.278,83
74020000	Regularisatiepremie gesco's	-763.580,90		763.580,90	-763.580,90
74020010	Compensatie derving inkomsten O.V.	-51.187,03		56.704,40	-56.704,40
74020020	Subsidie compensatie minderontvangsten dividenden	-16.377,59		16.686,26	-16.686,26
74020030	Compensatie oversijpellingseffect VIA6-akkoord	-50.820,26		30.966,64	-30.966,64
74020040	Compensatie APB België Luxemburg	-3.016,13			
74030000	Financiering open ruimte	-263.741,00		272.012,00	-272.012,00
74049999	Andere algemene werkingssubsidies	-2.629,10	11.278,83	11.278,83	
74050000	Specifieke werkingssubsidies-POD MI (artikel 60)	-30.096,53		13.692,81	-13.692,81
74050010	Bijdrage van de hogere overheid voor de werkingskosten van het onderwijs	-743.962,10	8.711,21	799.680,30	-790.969,09
74050020	Personeelssubsidies algemeen	-471.448,67		431.941,30	-431.941,30
74050040	Bijdragen van de overheid voor de bezoldiging van het onderwijzend ...	-5.188.972,25		5.642.430,21	-5.642.430,21
74050070	Trajectsubsidie tijdelijke werkervaring (TWE)	-7.000,00		4.000,00	-4.000,00
74050080	Compensatievergoeding (TWE)	-2.730,00		1.170,00	-1.170,00
74050100	Subsidie begeleiding ontheemden (Oekraïne)	-9.600,00		11.475,00	-11.475,00
74050200	Subsidie SINE-tewerkstelling			750,00	-750,00
74060020	Specifieke werkingssubsidies CREG	-4.214,09	3.431,52	11.603,90	-8.172,38
74060030	Specifieke werkingssubsidies CREG - personeel	-28.844,65		30.350,80	-30.350,80
74069999	Andere specifieke projectsubsidies	-102.532,89	10.783,73	43.000,71	-32.216,98
74080000	Toelagen RMI : leefloon	-128.972,32		158.943,40	-158.943,40
74080020	Toelagen RMI : installatiepremie	-7.599,69		3.240,86	-3.240,86
74080030	Toelagen RMI : personeelskost	-15.706,23		16.174,79	-16.174,79
74080031	Toelagen RMI : onderhoudsgeld	-812,50	1.000,00	312,50	687,50
74080050	Toelagen federale overheid : verwarmingsfonds	-18.076,92	2.401,24	17.855,06	-15.453,82

-- AR --	AR-OMSCHRIJVING	31/12/2022	DEBET	CREDIT	31/12/2023
74080080	Toelagen federale overheid : Wet 2 april 1965	-161.124,51	8.131,03	146.370,92	-138.239,89
74080090	Toelagen federale overheid : toegewezen asielzoekers LOI	-110.364,44		119.041,51	-119.041,51
74080140	Subsidie participatie en soc. act.	-2.632,47	64,17	3.039,00	-2.974,83
74080200	Toelagen RMI : daklozen	-8.277,80		16.418,52	-16.418,52
74080300	Toelagen RMI : vreemdeling	-95.097,09		103.581,94	-103.581,94
74084000	Specifieke werkingssubsidies : tijdelijke toelage corona	-11.779,00		543,00	-543,00
74089999	Andere specifieke werkingssubsidies OCMW			581,00	-581,00
74099999	Andere specifieke werkingssubsidies	-59.890,09		96.425,09	-96.425,09
74200000	Meerwaarde op de realisatie van vorderingen	-69,92	61,88	122,00	-60,12
74400000	Inhouding pensioen	-15.344,16		16.411,99	-16.411,99
74500000	Andere bijdragen uit ondernemingen en gezinnen	-2.000,00		3.500,00	-3.500,00
74500010	Schadevergoedingen	-26.826,36		33.383,95	-33.383,95
74500020	Vergoeding arbeidsongevallen	-2.413,68		9.584,96	-9.584,96
74700000	Werknemersinhouding maaltijdcheques	-18.228,07	54,50	20.829,90	-20.775,40
74700001	Dotatie Riobra	-82.142,00		82.142,00	-82.142,00
74800000	Terugbetaling leefloon bij begunstigden	-27.362,82	24,28	41.632,40	-41.608,12
74810000	Recuperatie van andere individuele hulpverlening	-33.263,03		21.333,42	-21.333,42
74810200	Terugbetaling kosten minimale levering aardgas	-744,25		205,74	-205,74
74811101	Terugbetaling van voorschotten - diversen	-12.233,15		5.172,73	-5.172,73
74811103	Terugbetaling voorschotten op mutualiteitsuitkeringen	-800,00		4.922,49	-4.922,49
74811104	Terugbetaling voorschotten op werkloosheidsuitkeringen	-8.519,01		11.610,36	-11.610,36
74820100	Recupereerbare steun in natura	-1.716,92		829,31	-829,31
74820400	Terugbetaling hospitalisatiekosten	-372,48		1.702,76	-1.702,76
74821100	Terugbetaling verblijfskosten bejaarden in rusthuizen			522,00	-522,00
74822300	Terugbetaling kosten medische verzorging	-2.025,58		7.566,34	-7.566,34
74823200	Terugbetaling steun wet 2 april 1965	-4.436,57		2.448,40	-2.448,40
74824700	Terugbetaling huurwaarborgen	-5.175,00		7.601,00	-7.601,00
74824701	Terugbetaling huur	-7.404,56		3.410,00	-3.410,00
74824800	Terugbetaling Mantelzorgtoelage	-30,00		170,00	-170,00
75000000	Opbrengsten uit financieel vaste activa (dividenden)			1.300,00	-1.300,00
75000001	Dividenden PBE	-304.760,47		268.902,13	-268.902,13
75000002	Dividenden Creadiv	-115.554,52		117.234,10	-117.234,10
75000003	Dividenden Infrac West	-1.252,44		1.369,33	-1.369,33
75100000	Creditintresten op rekening courant	-123,29			
75100020	Opbrengsten termijn -en spaarrekeningen	-2.038,43		94.823,02	-94.823,02
75199999	Overige opbrengsten uit vlottende activa	-31.531,17		39.461,53	-39.461,53
75300000	In resultaat genomen kapitaalsubsidies en schenkingen	-459.067,76		475.382,85	-475.382,85
75310000	Intrestsubsidies (leningen ten laste van derden)	-121.434,30		118.528,58	-118.528,58
76300000	Meerwaarde op de realisatie van financiële, materiële en imMVA	-145.852,66			
79300000	Over te dragen tekort van het boekjaar	-130.949,04		98.916,77	-98.916,77
79410000	Tussenkost in de financiële verplichtingen van het OCMW door de gemeente	-790.146,05		980.240,36	-980.240,36
		0,00	260.664.603,47	260.664.603,47	0,00

GALMAARDEN

OVERZICHT VAN DE DEELNEMINGEN - 31/12/2023

RUBRIEK	BEC	INSTELLING	AANTAL	NOMINALE WAARDE	INGESCHREVEN	NOG TE VOLSTORTEN	HER- WAARDERING	WAARDE- VERMINDERING	NETTO BOEKWAARDE
28									
281	10	PBE 'E' aandelen	95	12,40	7.266.886,93	302.499,19	0,00	0,00	6.964.387,74
281	10	Haviland		25,00	1.178,00	883,50			294,50
281	10	Havicrem	404	1,00	10.100,00	7.575,00			2.525,00
281	10	Riobra - RA aandelen	7.796	24,79	7.796,00	3.855,00			3.941,00
281	10	Riobra - RB aandelen	1	24,79	24,79				24,79
281	10	Riobra - RI aandelen	152.163	24,79	3.772.120,77				3.772.120,77
281	10	Cipal	23.119	24,79	573.120,01				573.120,01
281	10	Infrax West Atv-aandelen	17	125,00	2.125,00				2.125,00
281	10	Fluvius	385	25,00	9.625,00				9.625,00
281	10	Ilva	2	24,79	49,58				49,58
281	10	Ilva uitgiftpremie	88	25,00	2.200,00				2.200,00
284	10	VMW Watergroep		25,00	266.118,00				266.118,00
284	10	EthiasCo	69.392	8.602,90	1.734.800,00	288.684,33			1.446.115,67
284	10	Providentia	4	25,00	34.411,60				34.411,60
284	10	De Lijn	40	24,79	1.000,00	751,36			248,64
284	10	Poolstok	112	24,79	2.776,41				2.776,41
284	10	Creadiv SA	24	24,79	594,96				594,96
281	10	TMVS	8.373	100,00	837.300,00				837.300,00
281	10	PBE 'Eek' aandelen	1	1.000,00	1.000,00	750,00			250,00
281	11	Haviland	1	25,00	25,00				25,00
283	11	Weizijnskoepel West-Brabant	1	25,00	25,00				25,00
284	11	EthiasCo	1	1.893,91	1.893,91				1.893,91
			1	8.602,90	8.602,90				8.602,90

TOEGESTANE LENINGEN EN ANDERE RUILTRANSACTIES

2903	BEC	Som bedrag van de leningen	Som omgezette bedragen	Som resterende schuld 2023	Voorziene aflossingen 2023 *	Werkelijke aflossingen 2023 *	Verschil werkelijk - voorzien	Som terug te betalen in 2024
Vorderingen wegens toegestane leningen								
Leningen ten laste van derden								
	10	421.823,37	47.406,57	290.662,63	8.486,71	8.486,71	0,00	4.961,12
			47.406,57	0,00	3.525,59	3.525,59	0,00	0,00
			47.406,57		3.525,59	3.525,59	0,00	
Andere toegestane leningen								
		374.416,80	374.416,80	290.662,63	4.961,12	4.961,12	0,00	4.961,12
	10	74.416,80	74.416,80	54.572,32	4.961,12	4.961,12	0,00	4.961,12
	11	300.000,00	300.000,00	300.000,00			0,00	
	11			-63.909,69			0,00	
2904 Vorderingen wegens tussenkomst in gewaarborgde leningen								
		0,00	0,00	0,00	0,00	0,00	0,00	0,00
2905 Vorderingen wegens toestaan betalingsuitstel								
	10	1.298.828,00	1.298.828,00	1.149.018,12	67.373,00	67.373,12	0,12	61.747,00
			1.298.828,00	1.149.018,12	67.373,00	67.373,12	0,12	61.747,00

AANSLUITING WERKKAPITAAL MET BUDGETTAIR RESULTAAT

31/12/2022

31/12/2023

Geldbeleggingen en liquide middelen		31/12/2022	31/12/2023
51	Aandelen en niet-vastrentende effecten	8.826.844,96	8.557.509,17
52	Vastrentende effecten	0,00	0,00
53	Termijndeposito's	2.000.000,00	0,00
54	Te incasseren vervallen waarden	1.474.929,03	3.153.177,99
55	Kredietinstellingen	0,00	0,00
57	Kassen	5.349.230,52	5.400.825,87
58	Interne overboekingen	2.685,41	3.505,31
		0,00	0,00

Vorderingen op ten hoogste een jaar		31/12/2022	31/12/2023
40	Vorderingen uit ruiltransacties	1.916.678,55	2.577.564,93
41	Vorderingen uit niet-ruiltransacties	383.314,94	459.781,63
409	Vorderingen uit ruiltransacties - waardeverminderingen (-)	1.516.518,36	2.098.355,61
419	Vorderingen uit niet-ruiltransacties - waardeverminderingen (-)	13.699,85	15.414,25
		3.145,40	4.013,44

Schulden op ten hoogste een jaar		31/12/2022	31/12/2023
43	Financiële schulden	1.543.202,64	2.140.812,39
44	Diverse schulden uit ruiltransacties	0,00	0,00
45	Schulden met betrekking tot bezoldigingen en sociale lasten	994.138,89	1.514.285,22
47	Schulden met betrekking tot belastingen	471.061,47	515.514,51
48	Diverse schulden uit niet-ruiltransacties	8.854,19	38.143,28
499	Wachtrekeningen	69.148,09	72.869,38
		0,00	0,00

31/12/2022

31/12/2023

Geldbeleggingen en liquide middelen	8.826.844,96	8.557.509,17
Vorderingen op ten hoogste een jaar	1.916.678,55	2.577.564,93
Schulden op ten hoogste een jaar	1.543.202,64	2.140.812,39

Werkkapitaal volgens P&S	9.200.320,87	8.994.261,71
Gecumuleerde budgettair resultaat volgens J2 (rubriek VII.)	9.200.320,87	8.994.261,71
Interne facturering tussen gemeente en OCMW		0,00
Tussenkomst in de financiële verplichtingen van het OCMW		0,00
Te verantwoorden verschil	0,00	0,00

Rapport : Financiële risico's

Gemeente en OCMW Galmaarden (NIS 23023)

Marktplein 17 -1570 Galmaarden

Algemeen directeur : Kristof Andries

Financieel directeur : Steven Closset

Risico's inzake het schuldbeheer

De gemeente Galmaarden heeft in het verleden leningen afgesloten bij Belfius Bank en BNP Paribas Fortis. De openstaande schuld neemt gestaag af. Bij Belfius Bank bedraagt de openstaande schuld 3.620.000 euro, bij BNP Paribas Fortis bank is de openstaande schuld 964.250 euro.

Daarnaast is er nog een leasing specifiek voor het nieuwbouwproject van GBS Tollembeek via het DBFM-systeem Scholen van Morgen.

Meer dan de helft van de kredietportefeuille bestaat uit leningen met een vaste rentevoet, iets meer dan 6 % uit leningen met 5-jaarlijks herzienbare rentevoet en 30 % uit diverse structuren. De portefeuille van BNP Paribas Fortis is volledig met een vaste rentevoet.

De tendens van de rentevoeten is stijgend. Het renterisico op de bestaande kredietportefeuille is vrij beperkt. Een groot deel van de kredieten werd afgesloten met een vaste rentevoet of zijn ingedekt door structuren.

Indien er nieuwe leningen worden opgenomen zal dit wel tegen een hogere rentevoet zijn dan in het recente verleden.

Omwille van de fusie met de gemeente Gooik en Herne zal er op 30 september 2024 een schuldovername door de Vlaamse overheid worden uitgevoerd. Van de gemeente Galmaarden zal er een bedrag van 729.000 euro worden overgenomen.

Het OCMW van Galmaarden heeft geen uitstaande leningen, uitgezonderd de toegekende retentiesubsidies. Het totale toegekende bedrag bedraagt 300.000 euro, maar niet alle bedragen werden volledig opgenomen. De openstaande schuld bedraagt 274.229,19 euro deze zijn gewaarborgd door een hypotheek.

Risico's inzake het thesauriebeheer

Op de markt, in tegenstelling tot het recente verleden, worden terug beleggingsopportunities aangeboden.

Een bedrag van 1.817.000 euro werd geplaatst op diverse termijnrekeningen en belegd op een termijn van 6 maanden (bruto intrestvoet 3,70 % tot 3,75 %)

Verder werd een bedrag van 2.100.000 aangehouden op een spaarrekening (onmiddellijk beschikbaar en ten slotte nog een bedrag van 2.500.000 euro op een spaarrekening waarvan eventuele opname 30 dagen op voorhand moet aangevraagd worden.

Een groot gedeelte van de gelden werden dus op korte termijn belegd om vrij snel beschikbaar te kunnen zijn. We verwachten in 2024 immers grote uitgaven voor heraanleg kerkhoven, wegeniswerken Statiestraat en de kerk te Galmaarden.

Risico's inzake de evolutie van de exploitatie-ontvangsten

De belangrijkste inkomstenbronnen voor het bestuur blijven de aanvullende belastingen en het gemeentefonds.

De ontvangsten sluiten aan bij de laatste ramingen. Voor het gemeentefonds en de aanvullende personenbelasting liggen deze iets hoger en voor de opcentiemen iets lager dan de laatste raming.

De eigen gemeentebelastingen sluiten aan bij de vooropgestelde ramingen, enkel bij belasting op niet-geadresseerd reclamedrukwerk zien we een blijvende dalende trend die werd ingezet met de coronacrisis. De ondernemingen maken steeds minder gebruik van deze vorm van reclame.

Risico's inzake de evolutie van exploitatie-uitgaven

De tijd van aanhoudende overschrijdingen van de spilindex zoals in 2022 ligt achter ons. De evolutie van de index is dan ook in 2023 minder extreem dan in 2022.

Uit nieuwe simulaties van de pensioendienst blijkt dat er geen responsabiliseringsbijdrage verschuldigd is zowel in de gemeente als het OCMW tijdens het huidige meerjarenplan.

Het bestuur moet zelf instaan voor de pensioenverplichtingen van de gewezen mandatarissen. Het bestuur heeft de nodige middelen voorzien in het pensioenfonds om deze verplichte uitgaven te kunnen uitvoeren.

In 2022 werden we geconfronteerd met zeer hoge energieprijzen. De budgetten voor elektriciteit en aardgas werden in het meerjarenplan dan ook fors verhoogd. Nu blijkt dat de aangerekende voorschotten door de energieleverancier veel te hoog waren ingeschat. De meeste afrekeningen van 2023 voor aardgas en elektriciteit waren dan ook in ons voordeel

De materiaalprijzen blijven nog steeds hoog. Hiervoor moet voldoende budget worden voor ingeschreven.

De uitgaven voor sociale uitgaven (vb. leefloon) blijven op een hoog niveau. Het toegekende bedrag aan leefloon is opnieuw gestegen, en de verwachte daling in de toekenning aan steun voor inwoners van Oekraïne is minder uitgesproken.

Risico's inzake verplichtingen tegenover verbonden partijen

De gemeente geeft een toelage aan de politiezone en de hulpverleningszone. Een hogere tussenkomst werd door deze besturen gevraagd voor het vervolg van het meerjarenplan..

Risico's inzake toegestane (bank)waarborgen

De gemeente heeft zich borg gesteld bij financiële instellingen voor leningen van intercommunales. Het risico van deze leningen is beperkt, intercommunales hebben een investeringspolitiek met een laag risico in stabiele sectoren (vb. afval). De gemeente staat borg voor Ilva.

Het OCMW verleent ook bankgaranties voor huurwaarborgen van het cliënteel. Het risico op insolventie is hier vrij hoog waardoor het OCMW moet instaan voor de uitbetaling van deze garanties. Uiteraard zijn de bedragen eerder beperkt maar omwille van de gewijzigde wetgeving (3 maanden waarborg i.p.v. 2 maanden waarborg) zijn de bedragen recent toegenomen.

Risico inzake fraude in betalingsverkeer

Eén van de risico's van het dagelijks betalingsverkeer is onder meer de wijziging van bedrijfsgegevens van externe contractanten bij onderschepping van facturen van leveranciers, met het bedrieglijk doel om de bankrekening te wijzigen.

Verder is het zeer waakzaam zijn voor cyberfraude via spoofing, phishing, hacking,... Oplichters proberen zich uit te geven voor personen met tekenbevoegdheid om financiële transacties te sturen naar de bankrekening van de oplichter.

Het bestuur heeft reeds de nodige technische en sensibiliserende maatregelen genomen om dit te vermijden. Gezien de evolutie van dit soort fraude zal dit de komende legislatuur een aandachtspunt blijven.

Juridische geschillen

Het aantal juridische zaken dat loopt namens of tegen de gemeente Galmaarden is zeer beperkt.

Er loopt een juridisch dossier over de vrijgave van een door een aannemer gestelde borg. Verder is er nog een procedure voor de toegankelijkheid van het houtbedrijf over de terreinen van de stationsparking Tollembeek.

UITTREKSEL UIT DE NOTULEN VAN HET SCHEPENCOLLEGE

ZITTING VAN : 8 JUNI 2015

Aanwezig : Patrick Decat, Burgemeester, wvd
Armand Blesemans, Ludo Persoons, Claudine Carels, Schepenen
Marc Deteye, schepen - Voorzitter OCMW
Kristof Andries, Gemeentesecretaris
Verontschuldigd : Pierre Deneyer, Burgemeester

Ref. 475.1

VASTSTELLEN VAN DE INVENTARIS EN DE WAARDERINGSREGELS

HET COLLEGE,

Gelet op het gemeentedecreet;

Gelet op het Besluit van de Vlaamse Regering van 25 juni 2010 betreffende de beleids- en beheerscyclus van de gemeenten, de provincies en de openbare centra voor maatschappelijk welzijn, gewijzigd op 23 november 2012, inzonderheid artikels 140-188 over de inventaris en de waarderingsregels;

Overwegende dat bij de vaststelling en toepassing van de waarderingsregels ervan uitgegaan moet worden dat het bestuur zijn activiteiten zal voortzetten;

Overwegende dat de waarderingsregels van het ene financiële boekjaar op het andere identiek zijn en stelselmatig worden toegepast; dat indien de waarderingsregels niet langer een waar en getrouw beeld geven omwille van belangrijke veranderingen in activiteiten van het bestuur of economische/technologische omstandigheden moeten ze gewijzigd worden; dat deze afwijkingen worden vermeld in de toelichting over het boekjaar waarin de afwijkende regels voor het eerst werden toegepast;

Overwegende dat de waarderingsregels identiek zijn voor de gemeente en het OCMW van Galmaarden;

BESLUIT :

Artikel 1. : Het college stelt de waarderingsregels als volgt vast en keurt de hieronder vermelde afschrijvingstermijnen voor de beleids- en beheerscyclus goed:

Algemene principes

Investering of exploitatie

Alle vermogensbestanddelen worden uitgedrukt en gewaardeerd aan hun gebruikswaarde. De gebruikswaarde stemt overeen met de toekomstige economische voordelen die of het dienstenpotentieel dat het activum voor het bestuur zal opleveren.

Elk bestanddeel van het vermogen moet afzonderlijk worden gewaardeerd. Hiervan wordt afgeweken voor meubilair, kantooruitrusting, het klein materieel evenals de grond- en hulpstoffen die bestendig worden hernieuwd, waarvan de aanschaffingswaarde te verwaarlozen is in verhouding tot het balanstotaal en waarvan de hoeveelheid, de waarde en de samenstelling niet aanmerkelijk veranderen in het financiële boekjaar. De prijs voor de hernieuwing van deze onderdelen komt ten laste van het exploitatieresultaat.

Het bestuur opteert ervoor om individuele roerende verrichtingen met een uitgave kleiner dan 2.500 euro en die niet opgenomen zijn in een ruimer investeringsproject en verrichtingen met betrekking tot onroerende goederen met een uitgave kleiner dan 7.500 euro niet als investering te beschouwen maar deze op te nemen in het exploitatieresultaat.

Aanschaffingswaarde

Elk actiefbestanddeel wordt gewaardeerd tegen aanschaffingswaarde en voor dat bedrag in de balans opgenomen onder aftrek van de gecumuleerde afschrijvingen en waardeverminderingen.

Onder aanschaffingswaarde verstaat men :

- aanschaffingsprijs : deze omvat naast de aankoopprijs de bijkomende kosten zoals niet terugvorderbare belastingen (bv. btw) vervoerskosten en studiekosten.
- ruilwaarde
- vervaardigingsprijs : deze prijs omvat naast de kosten van de grondstoffen, verbruiksgoederen en hulpstoffen, de productiekosten die rechtsreeks aan het individuele product of aan de productengroep kunnen worden toegewezen.
- schenkingswaarde : de marktwaarde van goederen
- Inbrengwaarde

Afschrijvingen

Afschrijvingen zijn de bedragen ten laste genomen van de staat van opbrengsten en kosten, met betrekking tot materiële en immateriële vaste activa waarvan de gebruiksduur beperkt is. Afschrijvingen dragen dus bij tot het overeenstemmingsprincipe door een verband te leggen tussen de in het financiële boekjaar gerealliseerde opbrengsten of het geleverde dienstenpotentieel en de kosten die daarvoor werden gedragen.

Het jaarlijks af te schrijven bedrag wordt per financieel boekjaar bepaald door het verschil tussen de boekhoudkundige waarde en de restwaarde te delen door de resterende gebruiksduur in jaren.

Jaarlijks wordt de restwaarde en de gebruiksduur van de activa opnieuw geëvalueerd. De besturen, zowel gemeente als OCMW, opteren ervoor de initiële afschrijvingsduur voor de diverse categorieën van activa te bepalen zoals vastgelegd in bijgevoegde tabel.

Waardeverminderingen

Waardeverminderingen worden geboekt op de aanschaffingswaarde van actiefbestanddelen bij ontwaardingen van activa bij de afsluiting van het boekjaar. Waardeverminderingen zijn correcties op de aanschaffingsprijs die niet voortvloeien uit hun waarschijnlijke nuttigheids- of gebruiksduur (vb. schadegeval).

Herwaarderings

Financiële vaste activa en overige materiële activa, waarvan de reële waarde (het bedrag waarvoor het actief kan worden verhandeld) betrouwbaar kan worden bepaald moeten na hun opname geboekt worden tegen de geherwaardeerde waarde. Bij de herwaardering van een actief, wordt de volledige categorie waartoe dat actief behoort, geherwaardeerd. De overige materiële vaste activa met beperkte gebruiksduur worden op basis van deze geherwaardeerde waarde afgeschreven.

Afwijkingen en specifieke waarderingsregels

Geldbeleggingen en liquide middelen

De liquide middelen omvatten middelen die onmiddellijk in geld om te zetten zijn of in die vorm reeds beschikbaar zijn.

De liquide middelen worden met uitzondering van aandelen, niet-vastrentende effecten en vastrentende effecten gewaardeerd tegen nominale waarde. De aandelen, niet-vastrentende effecten en vastrentende effecten worden gewaardeerd tegen aanschaffingswaarde.

Op de liquide middelen en geldbeleggingen worden waardeverminderingen toegepast als de realisatiewaarde op datum van afsluiting lager is dan de aanschaffingswaarde. Aanvullende waardeverminderingen worden geboekt om rekening te houden met de evolutie van hun realisatie- of marktwaarde of met de risico's die inherent zijn aan de aard van de producten in kwestie of van de uitgevoerde activiteit.

Vorderingen op korte termijn

Vorderingen worden tegen nominale waarde opgenomen in de balans. Vorderingen waarvan de inning als twijfelachtig worden beschouwd worden overgeboekt naar dubieuze debiteuren.

Op de dubieuze debiteuren kunnen waardeverminderingen worden geboekt in functie van de ouderdom van de vordering :

Voor schulden n-1 : 25 %

Voor schulden n-2 : 50 %

Voor schulden n-3 en ouder : 100 %

Het bestuur opteert ervoor om ook waardeverminderingen toe te passen als hun realisatiewaarde lager is dan de boekhoudkundige waarde.

Financieel vaste activa

Deze rubriek omvat de belangen en de vorderingen die door besturen worden aangehouden in andere entiteiten om een duurzame band te scheppen met de betrokken entiteit. Ze worden in de boekhouding opgenomen tegen hun aanschaffingswaarde. De aanschaffingswaarde van belangen of aandelen, ontvangen als vergoeding voor inbrengen die niet bestaan in contanten of die voortkomen uit de omzetting van vorderingen, stemt overeen met de conventionele waarde van de ingebrachte goederen en waarden of van de omgezette vorderingen. Als de conventionele waarde echter lager is dan de marktwaarde van de ingebrachte goederen of van de omgezette vorderingen, wordt de aanschaffingswaarde geherwaardeerd tot de hoge marktwaarde.

Waardeverminderingen worden toegepast in geval van duurzame minderwaarde of ontwaarding, verantwoord door de toestand.

Materiële vaste activa

Deze activa worden onderverdeeld in 3 categorieën. De gemeenschapsgoederen worden aangewend binnen het maatschappelijk doel van de organisatie, los van de bedrijfseconomische activiteit. Bedrijfsmatige activa worden aangewend in een bedrijfsmatige context. Een bepaald rendement of productiviteit kan worden gekoppeld aan de aangewende activa. De aangeboden diensten van deze activa hanteren concurrentiële tarieven die de kosten van deze diensten trachten te dekken. De overige activa worden aangehouden als 'onroerende reserve'. Deze activa dragen niet bij tot het functioneren van het bestuur maar kunnen in de toekomst worden gerealiseerd en worden aangewend voor investeringen (vb. landbouwgronden).

Tot erfgoed behoren de activa met historische, artistieke,... waarde. Erfgoed realiseert weinig economische voordelen. In principe hebben ze geen gebruikswaarde. Op de aanschaffingswaarde van deze activa zal een waardevermindering worden toegepast om de boekhoudkundige waarde terug te brengen tot 1 euro.

Overige zakelijke rechten op onroerende goederen betreft de andere zakelijke rechten die het bestuur bezit op een onroerend goed als de vergoedingen bij aanvang van het contract werden vooruitbetaald (geactiveerde eenmalige vergoeding). Deze activa worden afgeschreven over de looptijd van de overeenkomst, tenzij de economische levensduur van het actief waarop het zakelijk recht betrekking heeft korter is.

De gebruiksrechten voor materiële activa waarover het bestuur beschikt op grond van leasing of gelijkaardige overeenkomsten (vb. erfpacht) worden onder de activa opgenomen voor het gedeelte van de volgens de overeenkomst te storten termijnen dat strekt tot de wedersamenstelling van de kapitaalwaarde van het goed waarop de overeenkomst betrekking heeft.

De overeenkomstige schuld aan de passiefzijde waardeert het bestuur ieder jaar ten bedrage van het gedeelte van de in de volgende boekjaren te storten termijnen, dat strekt tot de wedersamenstelling van de kapitaalwaarde van het goed waarop de overeenkomst betrekking heeft.

De afschrijvingsperiode is afhankelijk van het feit dat het goed op het einde van de leaseperiode wordt overgenomen. Indien het redelijk zeker is dat het goed zal worden overgenomen zal het actief worden afgeschreven over de normale gebruiksduur van soortgelijke activa. Indien het redelijk zeker is dat het goed niet wordt overgenomen wordt het actief afgeschreven over de leaseperiode tenzij de economische gebruiksduur korter is.

Immateriële vaste activa

De Immateriële vaste activa worden gewaardeerd tegen aanschaffingswaarde tenzij ze niet zijn verworven van derden. In dat geval worden ze gewaardeerd tegen de vervaardigingsprijs.

Schulden

De schulden worden gewaardeerd tegen de nominale waarde.

Netto-actief

De ontvangen investeringssubsidies worden geleidelijk in resultaat genomen volgens hetzelfde ritme als de afschrijvingen of de waardeverminderingen op de vaste activa waarvoor deze werden verkregen. De investeringssubsidie wordt niet verrekend zolang de investering nog in uitvoering is.

De voorzieningen voor risico's en kosten worden stelselmatig gevormd. De voorzieningen voor risico's en kosten worden niet gehandhaafd als ze op het einde van het boekjaar hoger zijn dan wat vereist is volgens een actuele beoordeling van het bestuur van de risico's waarvoor ze werden gevormd.

Afschrijvingstermijnen

MATERIELE VASTE ACIVA	AFSCHRIJVINGSTERMIJN
Terreinen Deze rubriek bevat naast de onbebouwde terreinen ook de gronden van wegen (wegzate), gebouwen, waterlopen en kunst(bouw)werken	"
De (afschrijfbare) aanleg en uitrusting op terreinen (vb. verharding, omheining) wordt opgenomen in de rubriek 'bebouwde terreinen'	5-15 jaar
Gebouwen	33 jaar
Bijzondere onderhoudswerken aan gebouwen worden afgeschreven op een kortere termijn afhankelijk van de aard en de impact van het werk	5-15 jaar
Wegen (omvat alle elementen van het wegennet)	33 jaar
Aanbrengen of vervangen van slijtlaag	5 jaar
Overige infrastructuur van wegen omvat ondermeer straatmeubilair, verkeerssignalisatie, wegbeplanting,...	10 jaar
Bijzondere onderhoudswerken aan wegen worden afgeschreven op een kortere termijn afhankelijk van de aard en de impact van het werk	5-15 jaar
Waterlopen en waterbekkens	33 jaar
Overige onroerende infrastructuur (openbare verlichting, nutsleidingen en kunstbouwwerken)	33 jaar
Bijzondere onderhoudswerken aan overige infrastructuur worden afgeschreven op een kortere termijn afhankelijk van de aard en de impact van het werk	5-15 jaar
Installaties, Machines en uitrusting	5-10 jaar
Meubilair	10 jaar
Informatiemateriaal en kantooruitrusting	5 jaar
Rollend materiaal	5-10 jaar
Kunstwerken	-
Erfgoed	-
IMMATERIELE VASTE ACTIVA	Afschrijvingstermijn
Plannen en studies	5 jaar
Goodwill – kosten van onderzoek en ontwikkeling	5 jaar

Artikel 2. : Een kopie van dit besluit wordt bezorgd aan de dienst financiën.

NAMENS HET SCHEPENCOLLEGE

Kristof Andries
Gemeentesecretaris

Patrick Decat
Burgemeester - voorzitter

VOOR EENSLUIDEND AFSCHRIFT

Kristof Andries
Gemeentesecretaris

Patrick Decat
Waarnemend burgemeester

De inventaris en de waarderingsregels

Gelet op het OCMW-decreet van 19 december 2008;

Gelet op het besluit van de Vlaamse Regering van 3 april 2009;

Gelet op het BBC besluit van de Vlaamse Regering van 25 juni 2010 betreffende de beleids- en beheerscyclus van de gemeenten, de provincies en de openbare centra voor maatschappelijk welzijn, gewijzigd op 23 november 2012, inzonderheid artikels 140-188 over de inventaris en de waarderingsregels;

Overwegende dat bij de vaststelling en toepassing van de waarderingsregels ervan uitgegaan moet worden dat het bestuur zijn activiteiten zal voortzetten.

Overwegende dat de waarderingsregels van het ene financiële boekjaar op het andere identiek zijn en stelselmatig worden toegepast. Indien de waarderingsregels niet langer een waar en getrouw beeld geven omwille van belangrijke veranderingen in activiteiten van het bestuur of economische/technologische omstandigheden moeten ze gewijzigd worden. Deze afwijkingen worden vermeld in de toelichting over het boekjaar waarin de afwijkende regels voor het eerst werden toegepast.

Overwegende dat de waarderingsregels identiek zijn voor de gemeente als het OCMW van Galmaarden.

Algemene principes

Investering of exploitatie

Alle vermogensbestanddelen worden uitgedrukt en gewaardeerd aan hun gebruikswaarde. De gebruikswaarde stemt overeen met de toekomstige economische voordelen die of het dienstenpotentieel dat het activum voor het bestuur zal opleveren.

Elk bestanddeel van het vermogen moet afzonderlijk worden gewaardeerd. Hiervan wordt afgeweken voor meubilair, kantooruitrusting, het klein materieel evenals de grond- en hulpstoffen die bestendig worden hernieuwd, waarvan de aanschaffingswaarde te verwaarlozen is in verhouding tot het balanstotaal en waarvan de hoeveelheid, de waarde en de samenstelling niet aanmerkelijk veranderen in het financiële boekjaar. De prijs voor de hernieuwing van deze onderdelen komt ten laste van het exploitatieresultaat.

Het bestuur opteert ervoor om individuele roerende verrichtingen met een uitgave kleiner dan 2.500 euro en die niet opgenomen zijn in een ruimer investeringsproject en verrichtingen met betrekking tot onroerende goederen met een uitgave kleiner dan 7.500 euro niet als investering te beschouwen maar deze op te nemen in het exploitatieresultaat.

Aanschaffingswaarde

Elk actiefbestanddeel wordt gewaardeerd tegen aanschaffingswaarde en voor dat bedrag in de balans opgenomen onder aftrek van de gecumuleerde afschrijvingen en waardeverminderingen.

Onder aanschaffingswaarde verstaat men :

-aanschaffingsprijs : deze omvat naast de aankoopprijs de bijkomende kosten zoals niet terugvorderbare belastingen (bv.btw) vervoerskosten en studiekosten.

-ruilwaarde

-vervaardigingsprijs : deze prijs omvat naast de kosten van de grondstoffen, verbruiksgoederen en hulpstoffen, de productiekosten die rechtsreeks aan het individuele product of aan de productengroep kunnen worden toegewezen.

-schenkingswaarde : de marktwaarde van goederen

-inbrengwaarde

Afschrijvingen

Afschrijvingen zijn de bedragen ten laste genomen van de staat van opbrengsten en kosten, met betrekking tot materiële en immateriële vaste activa waarvan de gebruiksduur beperkt is. Afschrijvingen dragen dus bij tot het overeenstemmingsprincipe door een verband te leggen tussen de in het financiële boekjaar gerealiseerde opbrengsten of het geleverde dienstenpotentieel en de kosten die daarvoor werden gedragen.

Het jaarlijks af te schrijven bedrag wordt per financieel boekjaar bepaald door het verschil tussen de boekhoudkundige waarde en de restwaarde te delen door de resterende gebruiksduur in jaren.

Jaarlijks wordt de restwaarde en de gebruiksduur van de activa opnieuw geëvalueerd. De besturen, zowel gemeente als OCMW, opteren ervoor de initiële afschrijvingsduur voor de diverse categorieën van activa te bepalen zoals vastgelegd in bijgevoegde tabel.

Waardeverminderingen

Waardeverminderingen worden geboekt op de aanschaffingswaarde van actiefbestanddelen bij ontwaardingen van activa bij de afsluiting van het boekjaar. Waardeverminderingen zijn correcties op de aanschaffingsprijs die niet voortvloeien uit hun waarschijnlijke nuttigheids- of gebruiksduur (vb. schadegeval).

Herwaarderingen

Financiële vaste activa en overige materiële activa, waarvan de reële waarde (het bedrag waarvoor het actief kan worden verhandeld) betrouwbaar kan worden bepaald moeten na hun opname geboekt worden tegen de geherwaardeerde waarde. Bij de herwaardering van een actief, wordt de volledige categorie waartoe dat actief behoort, geherwaardeerd. De overige materiële vaste activa met beperkte gebruiksduur worden op basis van deze geherwaardeerde waarde afgeschreven.

Afwijkingen en specifieke waarderingsregels

Geldbeleggingen en liquide middelen

De liquide middelen omvatten middelen die onmiddellijk in geld om te zetten zijn of in die vorm reeds beschikbaar zijn.

De liquide middelen worden met uitzondering van aandelen, niet-vastrentende effecten en vastrentende effecten gewaardeerd tegen nominale waarde. De aandelen, niet-vastrentende effecten en

vastrentende affecten worden gewaardeerd tegen aanschaffingswaarde.

Op de liquide middelen en geldbeleggingen worden waardeverminderingen toegepast als de realisatiewaarde op datum van afsluiting lager is dan de aanschaffingswaarde. Aanvullende waardeverminderingen worden geboekt om rekening te houden met de evolutie van hun realisatie- of marktwaarde of met de risico's die inherent zijn aan de aard van de producten in kwestie of van de uitgevoerde activiteit.

Vorderingen op korte termijn

Vorderingen worden tegen nominale waarde opgenomen in de balans. Vorderingen waarvan de inning als twijfelachtig worden beschouwd worden overgeboekt naar dubieuze debiteuren.

Op de dubieuze debiteuren kunnen waardeverminderingen worden geboekt in functie van de ouderdom van de vordering :

Voor schulden n-1 : 25 %

Voor schulden n-2 : 50 %

Voor schulden n-3 en ouder : 100 %

Het bestuur opteert ervoor om ook waardeverminderingen toe te passen als hun realisatiewaarde lager is dan de boekhoudkundige waarde.

Financieel vaste activa

Deze rubriek omvat de belangen en de vorderingen die door besturen worden aangehouden in andere entiteiten om een duurzame band te scheppen met de betrokken entiteit. Ze worden in de boekhouding opgenomen tegen hun aanschaffingswaarde. De aanschaffingswaarde van belangen of aandelen, ontvangen als vergoeding voor inbrengen die niet bestaan in contanten of die voortkomen uit de omzetting van vorderingen, stemt overeen met de conventionele waarde van de ingebrachte goederen en waarden of van de omgezette vorderingen. Als de conventionele waarde echter lager is dan de marktwaarde van de ingebrachte goederen of van de omgezette vorderingen, wordt de aanschaffingswaarde geherwaardeerd tot de hoge marktwaarde.

Waardeverminderingen worden toegepast in geval van duurzame minderwaarde of ontwaarding, verantwoord door de toestand.

Materiële vaste activa

Deze activa worden onderverdeeld in 3 categorieën. De gemeenschapsgoederen worden aangewend binnen het maatschappelijk doel van de organisatie, los van de bedrijfseconomische activiteit. Bedrijfsmatige activa worden aangewend in een bedrijfsmatige context. Een bepaald rendement of productiviteit kan worden gekoppeld aan de aangewende activa. De aangeboden diensten van deze activa hanteren concurrentiële tarieven die de kosten van deze diensten trachten te dekken. De overige activa worden aangehouden als 'onroerende reserve'. Deze activa dragen niet bij tot het functioneren van het bestuur maar kunnen in de toekomst worden gerealiseerd en worden aangewend voor investeringen (vb. landbouwgronden).

Tot erfgoed behoren de activa met historische, artistieke,... waarde. Erfgoed realiseert weinig economische voordelen. In principe hebben ze geen gebruikswaarde. Op de aanschaffingswaarde van deze activa zal een waardevermindering worden toegepast om de boekhoudkundige waarde terug te brengen tot 1 euro.

Overige zakelijke rechten op onroerende goederen betreft de andere zakelijke rechten die het bestuur bezit op een onroerend goed als de vergoedingen bij aanvang van het contract werden vooruitbetaald (geactiveerde eenmalige vergoeding). Deze activa worden afgeschreven over de looptijd van de overeenkomst, tenzij de economische levensduur van het actief waarop het zakelijk recht betrekking heeft korter is.

De gebruiksrechten voor materiële activa waarover het bestuur beschikt op grond van leasing of gelijkaardige overeenkomsten (vb. erfpacht) worden onder de activa opgenomen voor het gedeelte van de volgens de overeenkomst te storten termijnen dat strekt tot de wedersamenstelling van de kapitaalwaarde van het goed waarop de overeenkomst betrekking heeft.

De overeenkomstige schuld aan de passiefzijde waardeert het bestuur ieder jaar ten bedrage van het gedeelte van de in de volgende boekjaren te storten termijnen, dat strekt tot de wedersamenstelling van de kapitaalwaarde van het goed waarop de overeenkomst betrekking heeft.

De afschrijvingsperiode is afhankelijk van het feit dat het goed op het einde van de leaseperiode wordt overgenomen. Indien het redelijk zeker is dat het goed zal worden overgenomen zal het actief worden afgeschreven over de normale gebruiksduur van soortgelijke activa. Indien het redelijk zeker is dat het goed niet wordt overgenomen

wordt het actief afgeschreven over de leaseperiode tenzij de economische gebruiksduur korter is.

IMMATERIELE vaste activa

De immateriële vaste activa worden gewaardeerd tegen aanschaffingswaarde tenzij ze niet zijn verworven van derden. In dat geval worden ze gewaardeerd tegen de vervaardigingsprijs.

SCHULDEN

De schulden worden gewaardeerd tegen de nominale waarde.

NETTO-ACTIEF

De ontvangen investeringssubsidies worden geleidelijk in resultaat genomen volgens hetzelfde ritme als de afschrijvingen of de waardeverminderingen op de vaste activa waarvoor deze werden verkregen. De investeringssubsidie wordt niet verrekend zolang de investering nog in uitvoering is.

De voorzieningen voor risico's en kosten worden stelselmatig gevormd. De voorzieningen voor risico's en kosten worden niet gehandhaafd als ze op het einde van het boekjaar hoger zijn dan wat vereist is volgens een actuele beoordeling van het bestuur van de risico's waarvoor ze werden gevormd.

Afschrijvingstermijnen

MATERIELE VASTE ACIVA	AFSCHRIJVINGSTERMIJN
<p>Terreinen</p> <p>Deze rubriek bevat naast de onbebouwde terreinen ook de gronden van wegen (wegzate), gebouwen, waterlopen en kunst(bouw)werken</p> <p>De (afschrijfbare) aanleg en uitrusting op terreinen (vb. verharding, omheining) wordt opgenomen in de rubriek 'bebouwde terreinen'</p>	-
Gebouwen	33 jaar
Bijzondere onderhoudswerken aan gebouwen worden afgeschreven op een kortere termijn afhankelijk van de aard en de impact van het werk	5-15 jaar
Wegen (omvat alle elementen van het wegennet)	33 jaar
Aanbrengen of vervangen van slijtlaag	5 jaar
Overige infrastructuur van wegen omvat ondermeer straatmeubilair, verkeerssignalisatie, wegbeplanting,...	10 jaar

Bijzondere onderhoudswerken aan wegen worden afgeschreven op een kortere termijn afhankelijk van de aard en de impact van het werk	5-15 jaar
Waterlopen en waterbekkens	33 jaar
Overige onroerende infrastructuur (openbare verlichting, nutsleidingen en kunstbouwwerken)	33 jaar
Bijzondere onderhoudswerken aan overige infrastructuur worden afgeschreven op een kortere termijn afhankelijk van de aard en de impact van het werk	5-15 jaar
Installaties, Machines en uitrusting	5-10 jaar
Meubilair	10 jaar
Informaticamateriaal en kantooruitrusting	5 jaar
Rollend materiaal	5-10 jaar
Kunstwerken	-
Erfgoed	-
IMMATERIELE VASTE ACTIVA	Afschrijvingstermijn
Plannen en studies	5 jaar
Goodwill – kosten van onderzoek en ontwikkeling	5 jaar

Besluit :

Artikel 1 : Akkoord te gaan met het voorstel betreffende de
waarderingsregels en afschrijvingstermijnen in BBC goed te keuren.

Toelichting

1. De gemeente zorgt ervoor dat het OCMW zijn financiële verplichtingen kan nakomen (art. 274 DLB).
2. De gemeente en haar OCMW vormen voor BBC samen 1 bestuur (art. 1, 5° BVR BBC) of rapporteringsentiteit. Ze maken geïntegreerde beleidsrapporten (art. 249, §1, 2e lid DLB).
3. Een geïntegreerde of geconsolideerde rapportering mag geen dubbelstellingen bevatten. De onderlinge saldi tussen gemeente en OCMW worden niet opgenomen bij de opmaak van de schema's van de beleidsrapporten. De registratie van onderlinge stromen tussen de gemeente en haar OCMW gebeurt omwille van interne informatiebehoefte en mag alleen meegeteld worden voor de opmaak van managementrapportering.
4. Transacties tussen de gemeente en haar OCMW zijn geen ontvangsten en uitgaven (art. 1, 17° en 22° BVR BBC).
5. De gemeente en haar OCMW moeten wel alle onderlinge transacties inschrijven op de algemene rekeningen voor de budgettaire verrichtingen (art. 7 MB BBC).
6. De gemeente en haar OCMW mogen de algemene rekeningen '6490/9 - toegestane werkingssubsidies' niet gebruiken voor onderlinge transacties (voetnoot 26 bij het genormaliseerd stelsel van de algemene rekeningen en voetnoot 2 bij het stelsel van de algemene rekeningen voor de budgettaire verrichtingen).

In 2020 beschikte het OCMW over voldoende financiële middelen om haar verplichtingen na te komen. Voor het vervolg van het meerjarenplan is het aangewezen om in consensus tussen de gemeente en het ocmw het bedrag van de tussenkomst te bepalen. Er wordt voor geopteerd om de tussenkomst vast te leggen op het eventuele tekort in het beschikbaar budgettair resultaat van het boekjaar van het OCMW (schema J2 - lijn IX)

Onderwerp

Vanaf het meerjarenplan 2020-2025 maken de gemeente en haar OCMW geïntegreerde beleidsrapporten. In die context heeft het geen zin om nog een gemeentelijke bijdrage aan het OCMW te berekenen en te tonen in de beleidsrapporten. Beide besturen moeten het eens zijn over de te bereiken doelstellingen en de financiële haalbaarheid van hun gezamenlijke beleid.

De gemeenteraad en de raad voor maatschappelijk welzijn bepalen in onderlinge consensus het bedrag van de tussenkomst.

Regelgeving

Het decreet lokaal bestuur, artikel 84 en 274

De gemeente en haar OCMW vormen voor BBC samen 1 bestuur (art. 1, 5° BVR BBC) of rapporteringsentiteit. Ze maken geïntegreerde beleidsrapporten (art. 249, §1, 2e lid DLB)

Transacties tussen de gemeente en haar OCMW zijn geen ontvangsten en uitgaven (art. 1, 17° en 22° BVR BBC)

De gemeente en haar OCMW moeten wel alle onderlinge transacties inschrijven op de algemene rekeningen voor de budgettaire verrichtingen (art. 7 MB BBC)

Motivering

Voor het vervolg van het meerjarenplan is het aangewezen om in consensus tussen de gemeente en het OCMW het bedrag van de tussenkomst te bepalen. Er wordt voor geopteerd om de tussenkomst vast te leggen op het eventuele tekort in het beschikbaar budgettair resultaat van het boekjaar van het OCMW (schema J2 - lijn IX)

Besluit

Artikel 1:

Het vast bureau stelt voor dat de gemeente ervoor zorgt dat het OCMW haar financiële verplichtingen kan nakomen. De jaarlijkse tussenkomst van de gemeente in het OCMW voor het meerjarenplan wordt vanaf het boekjaar 2021 bepaald op het beschikbaar budgettair resultaat van het boekjaar van het OCMW (schema J2 -lijn IX).

Artikel 2:

Dit voorstel zal worden voorgelegd aan de raad voor maatschappelijk welzijn.

Samenvatting

De tussenkomst van de gemeente om in het OCMW haar financiële verplichtingen na te komen, wordt bepaald op het beschikbaar budgettair resultaat van het boekjaar van het OCMW.

Filters

Boekjaar: 2023

Budgettaire entiteiten: GEMEENTE, OCMW

Entiteit	Jaarbudgetrekeningen	Omschrijving	Initieel krediet	Overdracht	Aanrekening	Vordering
OCMW	2023/GBB/0040-00/17400000/OCMW/VB/IP-GEEN/O	Prefinancieringsleningen	€ 250.000,00	€ 250.000,00	€ 0,00	€ 0,00
GEMEENTE	2023/GBB/0119-01/21400007/GEMEENTE/CBS/IP-GEEN/U	Plannen en studies - Activa in aanbouw	€ 50.000,00	€ 32.489,20	€ 17.510,80	€ 0,00
GEMEENTE	2023/GBB/0790-00/15000000/GEMEENTE/CBS/IP-GEEN/O	Investeringssubsidies en -schenkingen in kapitaal met vordering op korte termijn	€ 184.000,00	€ 184.000,00	€ 0,00	€ 0,00
GEMEENTE	2023/GBB/0790-00/22103007/GEMEENTE/CBS/IP-GEEN/U	Gebouwen voor sport, cultuur, eredienst - gemeenschapsgoeder - Activa in aanbouw	€ 300.000,00	€ 20.265,47	€ 279.734,53	€ 0,00
GEMEENTE	2023/GBB/0200-00/23000000/GEMEENTE/CBS/IP-GEEN/O	Installaties, machines en uitrusting - gemeenschapsgoederen	€ 500,00	€ 500,00	€ 0,00	€ 0,00
GEMEENTE	2023/GBB/0200-00/23000000/GEMEENTE/CBS/IP-GEEN/U	Installaties, machines en uitrusting - gemeenschapsgoederen	€ 10.000,00	€ 2.679,50	€ 7.320,50	€ 0,00
GEMEENTE	2023/GBB/0200-00/24300000/GEMEENTE/CBS/IP-GEEN/O	Rollend materieel - gemeenschapsgoederen	€ 10.000,00	€ 10.000,00	€ 0,00	€ 0,00
GEMEENTE	2023/GBB/0990-00/15000000/GEMEENTE/CBS/IP-GEEN/O	Investeringssubsidies en -schenkingen in kapitaal met vordering op korte termijn	€ 73.000,00	€ 39.871,00	€ 0,00	€ 33.129,00
GEMEENTE	2023/GBB/0990-00/22103007/GEMEENTE/CBS/IP-GEEN/U	Gebouwen voor sport, cultuur, eredienst - gemeenschapsgoeder - Activa in aanbouw	€ 125.000,00	€ 16.220,03	€ 108.779,97	€ 0,00
GEMEENTE	2023/GBB/0990-00/22200007/GEMEENTE/CBS/IP-GEEN/U	Bebouwde terreinen - gemeenschapsgoederen - Activa in aanbouw	€ 110.000,00	€ 100.246,82	€ 9.753,18	€ 0,00
GEMEENTE	2023/GBB/0705-02/23000000/GEMEENTE/CBS/IP-GEEN/U	Installaties, machines en uitrusting - gemeenschapsgoederen	€ 15.000,00	€ 2.314,20	€ 12.685,80	€ 0,00
GEMEENTE	2023/GBB/0705-01/24000000/GEMEENTE/CBS/IP-GEEN/U	Meubilair - gemeenschapsgoederen	€ 35.000,00	€ 19.826,35	€ 15.173,65	€ 0,00

Entiteit	Jaarbudgetrekeningen	Omschrijving	Initieel krediet	Overdracht	Aanrekening	Vordering
GEMEENTE	2023/GBB/0800-00/23000000/GEMEENTE/CBS/IP-GEEN/U	Installaties, machines en uitrusting - gemeenschapsgoederen	€ 15.000,00	€ 15.000,00	€ 0,00	€ 0,00
GEMEENTE	2023/GBB/0800-01/24100000/GEMEENTE/CBS/IP-GEEN/U	Informaticamaterieel - gemeenschapsgoederen	€ 21.155,69	€ 11.351,56	€ 9.804,13	€ 0,00
GEMEENTE	2023/GBB/0800-04/24100000/GEMEENTE/CBS/IP-GEEN/U	Informaticamaterieel - gemeenschapsgoederen	€ 9.401,70	€ 2.175,11	€ 7.226,59	€ 0,00
GEMEENTE	2023/GBB/0800-02/24100000/GEMEENTE/CBS/IP-GEEN/U	Informaticamaterieel - gemeenschapsgoederen	€ 21.255,51	€ 2.997,48	€ 18.258,03	€ 0,00
GEMEENTE	2023/GBB/0800-03/24100000/GEMEENTE/CBS/IP-GEEN/U	Informaticamaterieel - gemeenschapsgoederen	€ 12.939,00	€ 833,88	€ 12.105,12	€ 0,00
OCMW	2023/GBB/0903-00/15000000/OCMW/VB/IP-GEEN/O	Investeringsubsidies en -schenkingen in kapitaal met vordering op korte termijn	€ 28.290,78	€ 28.290,78	€ 0,00	€ 0,00
OCMW	2023/GBB/0903-00/22100007/OCMW/VB/IP-GEEN/U	Gebouwen - gemeenschapsgoederen - Activa in aanbouw	€ 28.290,78	€ 28.290,78	€ 0,00	€ 0,00
GEMEENTE	2023/ACT-24/0200-00/15000000/GEMEENTE/CBS/IP-GEEN/O	Investeringsubsidies en -schenkingen in kapitaal met vordering op korte termijn	€ 5.000,00	€ 5.000,00	€ 0,00	€ 0,00
GEMEENTE	2023/ACT-24/0200-00/21400007/GEMEENTE/CBS/IP-GEEN/U	Erelonen en vergoedingen ontwerp en studieopdrachten	€ 20.000,00	€ 19.301,25	€ 698,75	€ 0,00
GEMEENTE	2023/ACT-33/0200-00/15000000/GEMEENTE/CBS/IP-1/O	Investeringsubsidies en -schenkingen in kapitaal met vordering op korte termijn	€ 10.000,00	€ 3.705,78	€ 0,00	€ 6.294,22
GEMEENTE	2023/ACT-33/0200-00/24300000/GEMEENTE/CBS/IP-1/U	Rollend materieel - gemeenschapsgoederen	€ 75.000,00	€ 8.157,76	€ 66.842,24	€ 0,00
GEMEENTE	2023/ACT-42/0200-00/66400000/GEMEENTE/CBS/IP-2/U	Toegestane investeringsubsidies	€ 560.000,00	€ 560.000,00	€ 0,00	€ 0,00
GEMEENTE	2023/ACT-43/0200-00/21400007/GEMEENTE/CBS/IP-GEEN/U	Plannen en studies - Activa in aanbouw	€ 50.000,00	€ 48.101,16	€ 1.898,84	€ 0,00
GEMEENTE	2023/ACT-44/0200-00/21400007/GEMEENTE/CBS/IP-GEEN/U	Plannen en studies - Activa in aanbouw	€ 25.000,00	€ 23.101,16	€ 1.898,84	€ 0,00
GEMEENTE	2023/ACT-48/0200-00/22400007/GEMEENTE/CBS/IP-3/U	Wegen - Activa in aanbouw	€ 280.000,00	€ 14.990,21	€ 265.009,79	€ 0,00
GEMEENTE	2023/ACT-54/0200-00/21400007/GEMEENTE/CBS/IP-GEEN/U	Plannen en studies - Activa in aanbouw	€ 45.000,00	€ 38.933,75	€ 6.066,25	€ 0,00
GEMEENTE	2023/ACT-71/0990-00/22200007/GEMEENTE/CBS/IP-6/U	Bebouwde terreinen - gemeenschapsgoederen - Activa in aanbouw	€ 369.328,05	€ 275.788,79	€ 93.539,26	€ 0,00
GEMEENTE	2023/ACT-80/0200-00/22400007/GEMEENTE/CBS/IP-7/U	Wegen - Activa in aanbouw	€ 47.619,89	€ 38.732,50	€ 8.887,39	€ 0,00

Entiteit	Jaarbudgetrekeningen	Omschrijving	Initieel krediet	Overdracht	Aanrekening	Vordering
GEMEENTE	2023/ACT-94/0600-00/21400007/GEMEENTE/CBS/IP-GEEN/U	Plannen en studies - Activa in aanbouw	€ 25.765,00	€ 21.384,85	€ 4.380,15	€ 0,00
GEMEENTE	2023/ACT-101/0800-02/23000000/GEMEENTE/CBS/IP-GEEN/U	Installaties, machines en uitrusting - gemeenschapsgoederen	€ 10.000,00	€ 10.000,00	€ 0,00	€ 0,00
GEMEENTE	2023/ACT-121/0705-01/22200007/GEMEENTE/CBS/IP-15/U	Bebouwde terreinen - gemeenschapsgoederen - Activa in aanbouw	€ 190.000,00	€ 190.000,00	€ 0,00	€ 0,00
GEMEENTE	2023/ACT-123/0119-01/22100007/GEMEENTE/CBS/IP-16/U	Gebouwen - gemeenschapsgoederen - Activa in aanbouw	€ 600.000,00	€ 384.733,95	€ 215.266,05	€ 0,00
GEMEENTE	2023/ACT-50/0050-00/26000000/GEMEENTE/CBS/IP-GEEN/U	Terreinen - overige MVA	€ 95.464,56	€ 95.464,56	€ 0,00	€ 0,00
GEMEENTE	2023/ACT-153/0310-00/22400007/GEMEENTE/CBS/IP-GEEN/U	Wegen - Activa in aanbouw	€ 50.000,00	€ 50.000,00	€ 0,00	€ 0,00

Kosten, opbrengsten, uitgaven en ontvangsten met een buitengewone invloed op het budgettair resultaat en het overschot of tekort van het boekjaar

Aanvullende belastingen

Voor 2023 was er een uitzonderlijke hoge ontvangst met betrekking tot de aanvullende personenbelasting dit ingevolge de aanpassing van de federale boekhouding en teneinde de boekhoudwet van 22 mei 2003 toe te passen werd in 2023 14 maanden in de plaats van 12 maanden aan ontvangsten doorgestort. Dit was éénmalig. Vanaf 2024 zullen we opnieuw 12 aan ontvangsten innen.

Omwille van de hoge inflatie in 2022 is de belastbare massa verhoogd. Dit heeft invloed op de personenbelasting (lonen werden aangepast aan de stijgende levensduurte) maar ook op de opcentiemen. Deze inkomsten hangen niet alleen af van het aantal opcentiemen dat de gemeente heft, maar ook van de waarde van de kadastrale inkomens op het grondgebied. Die kadastrale inkomens worden jaarlijks geïndexeerd op basis van het gemiddelde indexcijfer van consumptieprijzen van het jaar voordien.

Energiecrisis

De uitgaven voor elektriciteit en aardgas waren omwille van de energiecrisis in 2022 fors gestegen. In 2023 hebben we aan de hand van de afrekeningen van de energieleverancier vastgesteld dat de aangerekende voorschotten veel te hoog waren. De uitgaven kenden dan ook een enorme terugval wat tot een positiever resultaat heeft geleid.

Sociale uitgaven

De diverse sociale uitgaven blijven op een hoog niveau. We hadden een daling verwacht in de ondersteuning van de vluchtelingen uit Oekraïne. De daling is eerder beperkt.

Investerings

Er werd in 2023 voor bijna 2.500.000 euro geïnvesteerd. Grotendeels worden deze uitgaven gefinancierd met eigen middelen.

ODAA: Overzicht doelstellingen, actieplannen en acties



2023

Journalvolgnnummers: JR Budg. 757744 Alg. 54434 / IK Budg. 143833 EK Budg. 146601

Gemeente (0207.508.338)

Marktpllein 17, 1570 Galmaarden

Algemeen directeur: Kristof Andries

OCMW (0212.212.343)

Marktpllein 19, 1570 Galmaarden

Financieel directeur: Steven Closset

Beleidsdoelstelling: **BD-1: Ieder Galmaardenaar krijgt een helpende hand aangereikt naar een sterk geïntegreerd sociaal beleid**

Van 01/01/2020 tot 31/12/2025

	2023		
	Jaarrekening	Eindkredieten	Initiële kredieten
Exploitatie			
Uitgaven	127.190	167.646	186.734
Ontvangsten	44.442	47.697	37.175
Saldo	-82.748	-119.949	-149.559
Investerings			
Uitgaven	44.118	55.030	0
Ontvangsten	0	0	0
Saldo	-44.118	-55.030	0
Financiering			
Uitgaven	0	0	0
Ontvangsten	0	0	0
Saldo	0	0	0

Actieplan: AP-1: We brengen kansarmoede beter in kaart en ontwikkelen een actief kansenbeleid

De Vlaamse overheid nodigt lokale besturen via Vlaamse beleidsprioriteiten uit om nog beter in te zetten op het bestrijden van kansarmoede. De toeleiding naar informatie, de begeleiding van initiatieven in sociale economie en tijdelijke werkervaring en de introductie van een pas die jongeren toegang geeft tot socioculturele evenementen zullen daar op lokaal niveau toe bijdragen.

Van 01/01/2020 tot 31/12/2025

	2023		
	Jaarrekening	Eindkredieten	Initiële kredieten
Exploitatie			
Uitgaven	97.936	133.938	141.515
Ontvangsten	44.422	47.697	37.175
Saldo	-53.514	-86.241	-104.340
Investerings			
Uitgaven	0	0	0
Ontvangsten	0	0	0
Saldo	0	0	0
Financiering			
Uitgaven	0	0	0
Ontvangsten	0	0	0
Saldo	0	0	0

Actie: ACT-1: Begeleiding in het traject tijdelijke werkervaring

De werkzoekende wordt doorheen zijn traject naar duurzaam werk begeleid door één trajectbegeleider. Deze staat in voor opmaak van het persoonlijk ontwikkelingsplan (POP), zoekt naar werkplekken in functie van het uiteindelijke jobdoelwit, evalueert ontwikkelde competenties, coacht op duurzame tewerkstelling in het normaal economisch circuit(NEC).

Van 01/01/2020 tot 31/12/2025

Toelichting evaluatie: *Evaluaties:*

Evaluatie 2023: 1ste semester 2023 : een maatschappelijk assistente zorgt voor de opvolging van de dossiers en de begeleiding van de cliënten.

Evaluatie 2023: 2de semester 2023 : een maatschappelijk assistente zorgt voor de opvolging van de dossiers en de begeleiding van de cliënten.

	2023		
	Jaarrekening	Eindkredieten	Initiële kredieten
Exploitatie			
Uitgaven	30.531	30.785	29.453
Ontvangsten	4.069	6.074	6.074
Saldo	-26.462	-24.711	-23.379
Investerings			
Uitgaven	0	0	0
Ontvangsten	0	0	0
Saldo	0	0	0
Financiering			
Uitgaven	0	0	0
Ontvangsten	0	0	0
Saldo	0	0	0

Actie: ACT-2: Compensatievergoeding tijdelijke werkervaring

Het traject tijdelijke werkervaring (TWE) heeft als doelstelling competenties en werkervaring op te bouwen binnen een reële arbeidsmarktomgeving, met het oog op het verkleinen van de afstand tot de arbeidsmarkt en doorstroom naar het normaal economisch circuit. De duurtijd van een traject varieert tussen 1 à 2 jaar, daar waar mogelijk zal gestreefd worden naar een snellere doorstroom. Voor sommige werkzoekenden kan tijdelijke werkervaring (TWE) passen binnen een ruimer traject, namelijk een combinatie van professionele- en sociale activering.

Van 01/01/2020 tot 31/12/2025

Toelichting evaluatie: *Evaluaties:*

Evaluatie 2023: 1ste semester 2023 : er werd 1 cliënt tewerkgesteld.

Evaluatie 2023: 2de semester 2023 : Er werden geen nieuwe cliënten tewerkgesteld, er was één lopende tewerkstelling.

	2023		
	Jaarrekening	Eindkredieten	Initiële kredieten
Exploitatie			
Uitgaven	27.681	47.043	86.332
Ontvangsten	19.113	17.000	17.000
Saldo	-8.568	-30.043	-69.332
Investerings			
Uitgaven	0	0	0
Ontvangsten	0	0	0
Saldo	0	0	0
Financiering			
Uitgaven	0	0	0
Ontvangsten	0	0	0
Saldo	0	0	0

Actie: ACT-3: Introductie van een kansenas

Met de kansenas krijg je korting op allerlei activiteiten van het lokaal bestuur en deelnemende verenigingen. De kansenas is gericht naar jongeren van 3 tot en met 18 jaar. De kansenas is toegankelijk voor elke jongere van de gemeente. Het bestuur dat jongeren uit kansarme milieus kunnen deelnemen aan activiteiten.

Er wordt een systeem uitgewerkt om Galmaardse jongeren van 3 tot 18 jaar een toelage te verlenen met als doelstelling de participatie in het verenigingsleven te verhogen, de deelname te stimuleren aan activiteiten van de vrijetijdsdiensten en de financiële drempel te verlagen.

Van 01/01/2020 tot 01/05/2023

	2023		
	Jaarrekening	Eindkredieten	Initiële kredieten
Exploitatie			
Uitgaven	0	0	8.000
Ontvangsten	0	0	0
Saldo	0	0	-8.000
Investerings			
Uitgaven	0	0	0
Ontvangsten	0	0	0
Saldo	0	0	0
Financiering			
Uitgaven	0	0	0
Ontvangsten	0	0	0
Saldo	0	0	0

Actie: ACT-4: Financiële stimulansen opzetten om knelpunten voor financieel minderbedeelden weg te werken

De sociale relaties die mensen hebben bepalen in grote mate mee de (im)materiële bronnen waar zij toegang toe hebben en daaruit afgeleid hun mogelijkheden tot maatschappelijke integratie en participatie aan de samenleving. Deze maatregel wil de kansarmen in het sociale leven betrekken, door ze te laten deelnemen aan cultuur, sport en de nieuwe informatie- en communicatietechnologie.

Van 01/01/2020 tot 31/12/2025

Toelichting evaluatie: *Evaluaties:*

Evaluatie 2023: 1ste semester 2023 : Het budget werd aangewend voor 7 individuele tussenkomsten aan 6 verschillende gezinnen. De tussenkomsten gebeuren ter bevordering en participatie aan het sociale en cultureel leven of om schoolkosten ten laste te nemen.

Evaluatie 2023: 2de semester 2023 : Het beschikbare budget van 2.119 euro werd aangewend om hulp te bieden aan 8 gezinnen in de aankoop of de betaling van schoolfacturen, 2 laptops, logopediekosten, hobby's en andere vormen van vrije tijd zoals daguitstappen en kampen.

	2023		
	Jaarrekening	Eindkredieten	Initiële kredieten
Exploitatie			
Uitgaven	8.688	16.419	2.822
Ontvangsten	8.494	12.344	2.822
Saldo	-194	-4.075	0
Investerings			
Uitgaven	0	0	0
Ontvangsten	0	0	0
Saldo	0	0	0
Financiering			
Uitgaven	0	0	0
Ontvangsten	0	0	0
Saldo	0	0	0

Actie: ACT-5: Zelfredzaamheid cliënten in budgetbeheer vergroten via een traject afbouw en nazorg

We werken op maat van de cliënt (aan de hand van een evaluatieformulier) aan het versterken van de competenties die nodig zijn om op termijn het budget weer zelf te kunnen beheren. Cliënten bij wie het budgetbeheer in onderling overleg wordt stopgezet, krijgen een nazorgtraject aangeboden onder de vorm van vorming of telefonische opvolging.

Van 01/01/2020 tot 31/12/2025

Toelichting evaluatie: *Evaluaties:*

Evaluatie 2023: 1ste semester 2023 : Voor drie dossiers werd het budgetbeheer stopgezet, meer bepaald twee alleenstaanden en één gezin. De reden van stopzetting was telkens een verhuis van de desbetreffende cliënten waardoor ons OCMW onbevoegd werd. Eén van de drie dossiers werd overgedragen naar het OCMW van de nieuwe woonplaats.

Evaluatie 2023: 2de semester 2023 : Er werden 9 dossiers budgetbeheer stopgezet en 1 dossier budgetbegeleiding, dit laatste werd stopgezet omwille van verhuis en betrof een alleenstaande. De 9 dossiers budgetbeheer kennen volgende reden van stopzetting en gezinssamenstelling: 2 dossiers omwille van verhuis waarvan 1 alleenstaande en 1 gezin met kinderen ten laste - 1 dossier omwille van overlijden, een alleenstaande - 3 dossiers in onderling overleg omdat er voldoende competenties werden behaald om het eigen budget te beheren waarvan 1 alleenstaande en 2 gezinnen met kinderen ten laste - 3 dossiers omwille van de eigen keuze van de cliënt zonder dat er voldoende competenties werden behaald om het eigen budget te beheren waarvan 1 alleenstaande en 2 gezinnen met kinderen ten laste.

Actie: ACT-7: Coördinatie van vraag en aanbod in de sociale hulp- en dienstverlening

We brengen lokale en regionale welzijnsactoren samen zodat afstemming en samenwerking omtrent het hulp- en dienstverleningsaanbod in Galmaarden kan worden gerealiseerd. Dit zal deels via regionale samenwerking gebeuren.

Van 01/01/2020 tot 31/12/2025

Toelichting evaluatie: *Evaluaties:*

Evaluatie 2023: 1ste semester 2023 : Galmaarden, Gooik en Herne beslisten principieel om te fuseren. N.a.v. van het fusietraject werd de dienstverlening van de drie besturen in kaart gebracht. Het fusietraject zal kansen bieden om nog meer vraaggestuurd te werken voor de inwoners.

Evaluatie 2023: 2de semester 2023 : Galmaarden, Gooik en Herne beslisten op 21 december 2023 dat zij fusioneren. Het samenbrengen van de diensten om de dienstverlening op elkaar af te stemmen biedt de mogelijkheid om alle werkingsvormen onder de loep te nemen en maximaal klantgericht te werken en daarbij vraag en aanbod op elkaar af te stemmen.

Actie: ACT-158: Versterking energiecellen OCMW

De Vlaamse regering heeft extra middelen toegekend voor de energiecellen van het OCMW.

Die middelen kunnen ingezet worden om zowel curatieve taken (bv. hulp in het kader van de energiefactuur) als preventieve taken (bv. verlagen van de energievraag en het energieverbruik en bijbehorende kosten) op te nemen n.a.v. de energiecrisis en daarvoor eventueel extra personeel aan te werven.

Van 01/01/2022 tot 31/12/2025

Toelichting evaluatie: *Evaluaties:*

Evaluatie 2023: 1ste semester 2023 : Er werd een bedrag van 223,68 euro toegekend aan 1 client.

Evaluatie 2023: 2de semester 2023 : Er werd een bedrag van 6.072 euro toegekend aan een 10-tal cliënten.

	2023		
	Jaarrekening	Eindkredieten	Initiële kredieten
Exploitatie			
Uitgaven	6.072	13.908	13.908
Ontvangsten	11.279	11.279	11.279
Saldo	5.207	-2.629	-2.629
Investerings			
Uitgaven	0	0	0
Ontvangsten	0	0	0
Saldo	0	0	0
Financiering			
Uitgaven	0	0	0
Ontvangsten	0	0	0
Saldo	0	0	0

Actie: ACT-159: Voedselhulp voor de doelgroep ocmw (POD)

Van 01/01/2023 tot 28/02/2024

Toelichting evaluatie: *Evaluaties:*

Evaluatie 2023: 1ste semester 2023 : met een deel van de verkregen subsidie werden paaspakketjes gekocht voor de kinderen van de cliënten van de voedselbedeling.

Evaluatie 2023: 2de semester 2023 : met het resterend budget werden er kerstpakketjes aangekocht en verdeeld.

	2023		
	Jaarrekening	Eindkredieten	Initiële kredieten
Exploitatie			
Uitgaven	758	500	0
Ontvangsten	543	0	0
Saldo	-215	-500	0
Investerings			
Uitgaven	0	0	0
Ontvangsten	0	0	0
Saldo	0	0	0
Financiering			
Uitgaven	0	0	0
Ontvangsten	0	0	0
Saldo	0	0	0

Actie: ACT-161: Aanvullend lokaal dienstenaanbod binnen individueel maatwerk

Het aanvullend lokaal dienstenaanbod heeft een tweeledig doel :

1° het creëert tewerkstelling voor personen met een arbeidsbeperking, met aandacht voor competentieversterking en talentvalorisatie op maat;

2° het verstrekt een aanbod van lokale dienstverlening dat beantwoordt aan de maatschappelijke evoluties en reële behoeften die niet of

onvoldoende worden ingevuld door de markt of andere voorzieningen.

Van 01/01/2023 tot 31/12/2025

Toelichting evaluatie: *Evaluaties:*

Evaluatie 2023: 2de semester 2023 : De subsidie voor aanvullend lokaal dienstenaanbod werd ontvangen en doorgestort naar de organisatie actief binnen individueel maatwerk.

	2023		
	Jaarrekening	Eindkredieten	Initiële kredieten
Exploitatie			
Uitgaven	24.207	24.283	0
Ontvangsten	924	1.000	0
Saldo	-23.283	-23.283	0
Investerings			
Uitgaven	0	0	0
Ontvangsten	0	0	0
Saldo	0	0	0
Financiering			
Uitgaven	0	0	0
Ontvangsten	0	0	0
Saldo	0	0	0

Actieplan: AP-2: De toegankelijkheid van de sociale dienstverlening verhogen

Sociale dienstverlening moet dicht bij de mensen staan en op een duidelijke manier in de eerste lijn worden doorgegeven. Het sociaal huis wil daar een cruciale rol in spelen en slaat de handen daartoe in elkaar met het gemeentebestuur.

Van 01/01/2020 tot 31/12/2025

	2023		
	Jaarrekening	Eindkredieten	Initiële kredieten
Exploitatie			
Uitgaven	1.402	4.719	14.719
Ontvangsten	0	0	0
Saldo	-1.402	-4.719	-14.719
Investerings			
Uitgaven	0	0	0
Ontvangsten	0	0	0
Saldo	0	0	0
Financiering			
Uitgaven	0	0	0
Ontvangsten	0	0	0
Saldo	0	0	0

Actie: ACT-8: De fysieke onthaalruimtes worden toegankelijker ingericht.

Bij aanpassingswerken aan de openbaar toegankelijke gebouwen wordt rekening gehouden met de toegankelijkheidsvoorwaarden. Dit zowel bij het inrichten van onthaalbalies, burelen, sanitair,...

Van 01/01/2020 tot 31/12/2025

Toelichting evaluatie: *Evaluaties:*

Evaluatie 2023: 2de semester 2023: Het onthaalpunt van de toekomst voor gemeente en OCMW wordt ingericht in de huidige onthaalruimte van het sociaal huis. De eerstelijns-loketdiensten (onthaal/burgerzaken/welzijn) zullen er hun onderdak vinden. De verhuis wordt technisch voorbereid. De herinrichting noodzaakt een bijkomend loketmeubel. In 2024 worden alle voorbereidingen getroffen.

Actie: ACT-9: Het sociaal huis wordt referentiepunt van alle vormen van (sociale) dienstverlening.

We brengen alle klantgerichte diensten onder in het Sociaal Huis met een inrichting die garanties biedt voor privacy van de burger. We creëren één aantrekkelijke en toegankelijke frontoffice voor gemeente en OCMW met een snelloket voor het verstrekken van eenvoudige diensten.

Van 01/01/2020 tot 31/12/2025

Toelichting evaluatie: *Evaluaties:*

*Evaluatie 2023: 1ste semester 2023 : er werden geen nieuwe initiatieven ondernomen.
Evaluatie 2023: 2de semester 2023 : Het nieuwe dienstverleningsmodel voor het fusiebestuur Pajottenland voorziet in een multikanaal dienstverleningsmodel met, per gemeente, één onthaal-en snelbalie en themabalies voor burgerzaken en welzijn. Voor Galmaarden komt deze dienstverlening in het Sociaal Huis. Er werd een werkgroep opgericht met vertegenwoordigers van betrokken diensten om het veranderingstraject uit te tekenen en op te volgen.*

	2023		
	Jaarrekening	Eindkredieten	Initiële kredieten
Exploitatie			
Uitgaven	0	0	10.000
Ontvangsten	0	0	0
Saldo	0	0	-10.000
Investerings			
Uitgaven	0	0	0
Ontvangsten	0	0	0
Saldo	0	0	0
Financiering			
Uitgaven	0	0	0
Ontvangsten	0	0	0
Saldo	0	0	0

Actie: ACT-10: De uitrol van een eerstelijnszone (ELZ) stelt de burger centraal.

Galmaarden werkt actief mee aan de uitbouw van de ELZ Pajottenland. Binnen de decretaal vastgelegde doelstellingen (versterken afstemming tussen zorgaanbieders, interdisciplinaire samenwerking, kringwerking, meewerken aan de uitbouw van het GBO en de sociale kaart) legt de ELZ een beleidsplan vast.

Van 01/01/2020 tot 31/12/2025

Toelichting evaluatie: *Evaluaties:*

Evaluatie 2023: 1ste semester 2023 : Eind 2022 werd een hervormingstraject gestart om de zorggraden te versterken op basis van de door de Vlaamse Regering goedgekeurde nota "Slagkrachtige zorggraden middels het versterken van de rol van de lokale besturen in de zorggraden, het verhogen van de betrokkenheid van het welzijnsveld en de actualisering van de opdrachten van de zorggraden". De werking van de eerstelijnszone stond vooral in het teken van dit traject met de voorbereiding van een nieuw beleidsplan. Daarnaast werden de gele dozen uitgereikt aan de 80-plussers en werden piekurtjes georganiseerd voor de eerstelijnszorgverstrekkers.

Evaluatie 2023: 2de semester 2023 : Het door Vlaanderen opgelegde transitietraject naar de zorgraad als open organisatienetwerk met een goed bestuur sloopte heel wat tijd op. Daarnaast werd ingezet op vormings- en netwerkmomenten in verschillende vormen, toegankelijk voor alle eerstelijns werkers. De eerstelijnszone coördineerde eveneens de herfstvaccinatiecampagne tegen covid.

Actie: ACT-11: Uitbouw GBO a.h.v. project gericht naar VT-statuut, met kernpartners op grondgebied ELZ Pajottenland

De acht lokale besturen van ELZ Pajottenland (Bever, Dilbeek, Galmaarden, Gooik, Herne, Lennik, Roosdaal en Ternat) bouwen samen met de kernactoren CAW Halle-Vilvoorde en diensten maatschappelijk werk van de mutualiteiten (CM, FSMB, LMPlus) een geïntegreerd breed onthaal (GBO) uit. Het GBO richt zich in eerste instantie op de doelgroep van personen met recht op een verhoogde tegemoetkoming met als doel het uitputten van het recht op VT-statuut en het uitputten van de afgeleide rechten hiervan (federale, Vlaamse en lokale rechten en voordelen). Kind & Gezin (consultatiebureau) neemt een rol op als toeleider. Daarnaast is Tao ook een partner die de doelgroep mee rond de tafel brengt (ervaringsdeskundige in armoede). Dit als leertraject om in een later fase van het project uit te breiden op het vlak van doelgroep, uitputting van rechten en toeleidende partners.

Hieronder de link naar het uitgeschreven actieplan:

https://dilbeek.sharepoint.com/:f/s/WZ_Stroomoverleg/Eqar-vkpFN1llr-F8vzJNIEBB3YEGBBEm9zi6nkAj94R2w?e=rb5TWG

Van 01/01/2020 tot 31/12/2025

Toelichting evaluatie: *Evaluaties:*

Evaluatie 2023: 1ste semester 2023 : De sociale dienst neemt deel aan het casusoverleg dat door GBO op regelmatige basis wordt georganiseerd in samenwerking met TAO (teams voor advies en ondersteuning rond armoede) met nog steeds dezelfde bedoeling dan reeds eerder vermeld. Er wordt vanuit de sociale dienst ook deelgenomen aan de stuurgroep GBO, daar werd ondertussen een uitbreiding gedaan van het aanvraagformulier verhoogde tegemoetkoming. Eerstelijnsorganisaties zoals dokters, apothekers zullen via dit online formulier cliënten kunnen aanmelden bij alle kernpartners samen of bij één van hen. De werking van het GBO verliep in het eerste semester eerder vertraagd door het ontbreken van een coördinator. Er werd vervanging gezocht.

Evaluatie 2023: 2de semester 2023 : De sociale dienst neemt deel aan het casusoverleg dat door GBO op regelmatige tijdstippen wordt georganiseerd. in samenwerking met TAO met nog steeds dezelfde bedoeling zoals eerder vermeld. De sociale dienst neemt deel aan de stuurgroep GBO, de werkgroep aanmeldingsformulier en de werkgroep forum. De werking stond op een laag pitje door gebrek aan een coördinator voor het GBO. De werving verliep moeilijk. Begin juli 2024 startte de nieuwe coördinator, Gwen Billens. In eerste instantie maakte zij kennis met alle kernpartners en met TAO, daarna nam zij een goede doorstart met de werking: uitrollen plan van aanpak in het betrekken van andere eerstelijns partners zoals huisartsen, mogelijkheden om hen te bereiken en te stimuleren om cliënten toe te leiden naar GBO. Er wordt een evaluatie gemaakt over de samenwerking met TAO en er zal geschaafd worden aan het huidige casusoverleg.

Actie: ACT-12: Psychologische hulpverlening stimuleren

Naar analogie met de eerstelijnsrechtshulp bieden we psychologische hulp aan in het Sociaal Huis, gelet op de afwezigheid van georganiseerde GGZ-diensten of -organisaties in de regio en de hoge nood aan psychische ondersteuning ook voor milde problematieken. Welzijnskoepel West-Brabant voorziet de oprichting van een dergelijke dienst in zijn ontwerp van meerjarenplanning.

Van 01/01/2020 tot 31/12/2025

Toelichting evaluatie: *Evaluaties:*

Evaluatie 2023: 1ste semester 2023 : aantal lopende begeleidingen : 5 (waarvan er 2 werden afgerond), aantal gesprekken: 24, aantal personen op de wachtlijst: 3.

Evaluatie 2023: 2de semester 2023 : Door de grote vraag vanwege de OCMW's werd de eerstelijnspsychologische dienst van de Welzijnskoepel West-Brabant uitgebreid met een vierde psychologe. Dit had als gevolg dat Margot Herssens op 25 juli 2023 haar laatste zitdag had op de sociale dienst. Op 7 augustus werd zij opgevolgd door Natalya Otsabryck. Sinds de komst van deze laatste werden volgende cijfers genoteerd: lopende dossiers: 1, afgeronde dossiers: 3, aantal gesprekken: 9, er waren 9 annulaties, wachtlijst: 0.

	2023		
	Jaarrekening	Eindkredieten	Initiële kredieten
Exploitatie			
Uitgaven	1.402	4.719	4.719
Ontvangsten	0	0	0
Saldo	-1.402	-4.719	-4.719
Investerings			
Uitgaven	0	0	0
Ontvangsten	0	0	0
Saldo	0	0	0
Financiering			
Uitgaven	0	0	0
Ontvangsten	0	0	0
Saldo	0	0	0

Actieplan: AP-3: De sociale dienstverlening wordt vermaatschappelijk

Vermaatschappelijking van de zorg wordt ook gepromoot door de Vlaamse overheid. Het uitdiepen van bestaande initiatieven als zorgnetwerk, mantelzorg en inzet van vrijwilligers om dichterbij de mensen te staan, bieden kansen op dit vlak.

Van 01/01/2020 tot 31/12/2025

	2023		
	Jaarrekening	Eindkredieten	Initiële kredieten
Exploitatie			
Uitgaven	21.002	21.900	26.500
Ontvangsten	20	0	0
Saldo	-20.982	-21.900	-26.500
Investerings			
Uitgaven	44.118	55.030	0
Ontvangsten	0	0	0
Saldo	-44.118	-55.030	0
Financiering			
Uitgaven	0	0	0
Ontvangsten	0	0	0
Saldo	0	0	0

Actie: ACT-13: Het bestaande zorgnetwerk versterken

Via het zorgnetwerk versterken we de zelfredzaamheid en het sociaal netwerk van ouderen. We leiden inwoners actief toe naar het dorpsrestaurant, het geïntegreerd breed onthaal en de nieuwe boodschappen/gezelschapsdienst.

Van 01/01/2020 tot 31/12/2025

Toelichting evaluatie: *Evaluaties:*

Evaluatie 2023: 1ste semester 2023 : er zijn 27 huisbezoeken doorgedaan en 29 telefonische contacten. Er waren 38 doorverwijzingen naar interne of externe dienstverleningen. Er zijn geen senioren die via het zorgnetwerk ingeschreven hebben op resto+.

Evaluatie 2023: 2de semester 2023 :er zijn 10 huisbezoeken doorgedaan en 15 telefonische contacten. Er waren 7 doorverwijzingen naar interne of externe dienstverlening. Er zijn 5 senioren via het zorgnetwerk ingeschreven voor Resto+.

Actie: ACT-14: Vrijwilligerswerking opzetten rond een boodschappendienst en gezelschapsdienst

Vele ouderen hebben geen sociaal netwerk meer en voelen zich eenzaam. Zij hebben nood aan een babbel, aan iemand die echt tijd voor hen maakt, meer dan professionele hulpverleners dat kunnen. We willen vrijwilligers inzetten om bezoeken aan huis te brengen en/of samen met de cliënt boodschappen te doen.

Van 01/01/2020 tot 31/12/2025

Toelichting evaluatie: *Evaluaties:*

Evaluatie 2023: 1ste semester 2023 : er werden 26 ritten aangevraagd voor het doen van boodschappen.

Evaluatie 2023: 2de semester 2023 : er werden 23 aanvragen geregistreerd voor het doen van boodschappen.

	2023		
	Jaarrekening	Eindkredieten	Initiële kredieten
Exploitatie			
Uitgaven	0	500	500
Ontvangsten	0	0	0
Saldo	0	-500	-500
Investerings			
Uitgaven	0	0	0
Ontvangsten	0	0	0
Saldo	0	0	0
Financiering			
Uitgaven	0	0	0
Ontvangsten	0	0	0
Saldo	0	0	0

Actie: ACT-15: Mantelzorg ondersteunen

Het bestuur ondersteunt mantelzorg door het toekennen van een maandelijkse toelage. Mantelzorg gaat over het ondersteunen van een naaste (familielid, buur, enz...) omwille van een ziekte, handicap of ouderdom. De hulpverlening gebeurt op frequente basis. Er wordt ook ingezet op informatieverstrekking en lotgenotencontact.

Van 01/01/2020 tot 31/12/2025

	2023		
	Jaarrekening	Eindkredieten	Initiële kredieten
Exploitatie			
Uitgaven	20.315	20.700	25.000
Ontvangsten	20	0	0
Saldo	-20.295	-20.700	-25.000
Investerings			
Uitgaven	0	0	0
Ontvangsten	0	0	0
Saldo	0	0	0
Financiering			
Uitgaven	0	0	0
Ontvangsten	0	0	0
Saldo	0	0	0

Actie: ACT-150: Dagopvang (cdo) - Opvang voor ouderen en zorgbehoevenden

Een Collectief Autonome DagOpvang (CADO) biedt overdag opvang aan ouderen en zorgbehoevenden. Het is geen rusthuis, het is geen kortverblijf; 's avonds gaat men gewoon weer naar huis. Wel kan een CADO de opvang en zorg tijdelijk overnemen van de mantelzorgers of thuisdiensten. Zo kunnen vb .partners wekelijks hun vaste snipperdag nemen en zo tijd voor zichzelf maken, terwijl hun geliefde goed wordt verzorgd.

De CADO kan ook een oplossing zijn als u thuis wil blijven wonen, maar er niet elke dag iemand bij u langs kan komen voor de nodige ondersteuning. Wie niet graag heel de week alleen zit, is ook welkom! We vullen de dag met kleine of grotere activiteiten en u kan gezellig kennismaken met de andere gasten in een huiselijke sfeer. 's Middags bieden we een lekkere warme maaltijd aan en overdag wordt u in de watten gelegd.

Van 01/01/2022 tot 31/12/2025

Toelichting evaluatie: *Evaluaties:*

Evaluatie 2023: 1ste semester 2023 : de voorafgaandelijke vergunning werd afgeleverd, de werken aan de infrastructuur werden verder gezet, de huurovereenkomst met de Welzijnskoepel voor de lokalen van het CDO werd goedgekeurd.

Evaluatie 2023: 2de semester 2023 : Op 19 oktober 2023 verkreeg de Welzijnskoepel West-Brabant de erkenning voor CDO Akkerwinde. We sloten met de Welzijnskoepel West-Brabant en de gemeente Herne een samenwerkingsovereenkomst met afspraken over vergunning en erkenning, personeelsmiddelen, infrastructuur, inrichting en onderhoud, operationele werking en financiële afspraken. De streefdatum voor de opening van het CDO is 1 maart 2024.

	2023		
	Jaarrekening	Eindkredieten	Initiële kredieten
Exploitatie			
Uitgaven	0	0	0
Ontvangsten	0	0	0
Saldo	0	0	0
Investerings			
Uitgaven	44.118	55.030	0
Ontvangsten	0	0	0
Saldo	-44.118	-55.030	0
Financiering			
Uitgaven	0	0	0
Ontvangsten	0	0	0
Saldo	0	0	0

Actie: ACT-151: Dementievriendelijke gemeente

Een dementievriendelijke gemeente zorgt ervoor dat mensen met dementie nog meetellen en maakt van het behouden van hun sociale identiteit een vanzelfsprekendheid.

Focus ligt op het bevorderen van sociale inclusie en het behoud van autonomie, kortom het bevorderen van de levenskwaliteit van de inwoners met dementie én hun mantelzorgers.

Het zijn de warmte, betrokkenheid en menselijkheid van iedereen binnen de gemeente die de realisatie van de dementievriendelijke acties kunnen waarmaken.

Van 01/01/2022 tot 31/12/2025

Toelichting evaluatie: *Evaluaties:*

Evaluatie 2023: 1ste semester 2023 : de dementierugzakken zijn aangekocht en worden uitgeleend.

Evaluatie 2023: 2de semester 2023 : de dementierugzakken zijn aangekocht en worden uitgeleend. In het tweede semester 2023 werd er 3 keer een rugzak ontleend.

	2023		
	Jaarrekening	Eindkredieten	Initiële kredieten
Exploitatie			
Uitgaven	687	700	1.000
Ontvangsten	0	0	0
Saldo	-687	-700	-1.000
Investerings			
Uitgaven	0	0	0
Ontvangsten	0	0	0
Saldo	0	0	0
Financiering			
Uitgaven	0	0	0
Ontvangsten	0	0	0
Saldo	0	0	0

Actieplan: AP-4: De regierol opnemen in het kinderopvangbeleid

Het Vlaams regeerakkoord beschrijft deze doelstelling en duwt de regierol inzake het kinderopvangbeleid naar de lokale besturen. We tasten nog in het duister over de concrete impact van dit voornemen, maar bereiden ons er op voor. Er is voorlopig slechts een kaderdecreet uitgeschreven. De huidige Vlaamse middelen zijn totaal ontoereikend om een dergelijk beleid te kunnen financieren. We wachten op verder nieuws en hopen, dat hier een belangrijke financiële ondersteuning aan gekoppeld wordt zodat we de kinderopvang dan ook kwalitatief kunnen organiseren op ons grondgebied.

Van 01/01/2020 tot 31/12/2025

	2023		
	Jaarrekening	Eindkredieten	Initiële kredieten
Exploitatie			
Uitgaven	6.849	7.089	4.000
Ontvangsten	0	0	0
Saldo	-6.849	-7.089	-4.000
Investerings			
Uitgaven	0	0	0
Ontvangsten	0	0	0
Saldo	0	0	0
Financiering			
Uitgaven	0	0	0
Ontvangsten	0	0	0
Saldo	0	0	0

Actie: ACT-16: Opzetten van een lokaal loket kinderopvang

In samenwerking met Huis van het Kind Pajottenland wordt het Lokaal Loket Kinderopvang opgezet als neutraal informatie- en ondersteuningspunt voor ouders die op zoek zijn naar kinderopvang.

Van 01/01/2020 tot 31/12/2025

Toelichting evaluatie: *Evaluaties:*

Evaluatie 2023: 1ste semester 2023: Het college heeft in zitting van 10 december 2019 beslist een lokaal loket kinderopvang op te zetten als neutraal informatie- en ondersteuningspunt voor ouders in de zoektocht naar kinderopvang, waarbij het lokaal bestuur als regisseur fungeert.

Het college is hiervoor de samenwerking aangegaan met Huis van het Kind Pajottenland. Op 14 juni 2023 besliste het college het softwarepakket van Opvang Vlaanderen aan te kopen om de werking van het lokaal loket te versterken.

De digitale opstart is voorzien in augustus.

Huis van het Kind Pajottenland zorgt voor de verwerking van de cijfergegevens en de rapportering naar het lokaal bestuur en het agentschap Opgroeien.

Evaluatie 2023: 2de semester 2023: Het college heeft in zitting van 10 december 2019 beslist een lokaal loket kinderopvang op te zetten als neutraal informatie- en ondersteuningspunt voor ouders in de zoektocht naar kinderopvang, waarbij het lokaal bestuur als regisseur fungeert.

Het college is hiervoor de samenwerking aangegaan met Huis van het Kind Pajottenland. Op 24 augustus 2023 gaf Opvang Vlaanderen een voorstelling aan toeleiders en partners van Huis van het Kind Pajottenland. Begin september werd het systeem in gebruik genomen en tijdens het LOK van 11 december 2023 werd een eerste tussentijdse rapportering/verwerking van de cijfersgegevens (september - december) overlopen.

	2023		
	Jaarrekening	Eindkredieten	Initiële kredieten
Exploitatie			
Uitgaven	3.089	3.089	0
Ontvangsten	0	0	0
Saldo	-3.089	-3.089	0
Investerings			
Uitgaven	0	0	0
Ontvangsten	0	0	0
Saldo	0	0	0
Financiering			
Uitgaven	0	0	0
Ontvangsten	0	0	0
Saldo	0	0	0

Actie: ACT-17: De binnenschoolse kinderopvang kwalitatief verder uitbouwen als vrijetijdsbesteding

Het voorlopige kaderdecreet kinderopvang benadrukt de rol van voor- en naschoolse kinderopvanginitiatieven als aanbieder van "vrije tijd". De bestaande gemeentelijke dienst binnenschoolse kinderopvang maakt hier al werk van. Met extra financiële impulsen van de Vlaamse overheid kan hier nog sterker op ingezet worden door het aanbieden van activiteiten. De samenwerking met het lokaal verenigingsleven kan hier bijkomende kansen bieden.

Van 01/01/2020 tot 31/12/2025

Toelichting evaluatie: *Evaluaties:*

Evaluatie 2023: 1ste semester 2023: De interne werkgroep komt opnieuw samen in het najaar om verdere stappen uit te werken omtrent visie en omkadering van het BOA-decreet binnen ons lokaal bestuur. De deskundige jeugd nam in het voorjaar deel aan een inspiratiedag rond het thema.

Evaluatie 2023: 2de semester 2023: In het najaar werd de vraag gesteld aan Herne en Gooik om samen een werkgroep op te richten en van daaruit eenzelfde visie uit te werken voor BOA (Buitenschoolse Opvang en Activiteiten). Dit met het zicht op de geplande fusie.

Op 15 november kwam deze werkgroep voor de eerste keer samen.

Hierbij werden alle te ondernemen stappen overlopen, werd een tijdelijk opgericht en werden de taken verdeeld. De volgende werkgroep staat ook reeds gepland op 17 januari 2024.

	2023		
	Jaarrekening	Eindkredieten	Initiële kredieten
Exploitatie			
Uitgaven	3.760	4.000	4.000
Ontvangsten	0	0	0
Saldo	-3.760	-4.000	-4.000
Investerings			
Uitgaven	0	0	0
Ontvangsten	0	0	0
Saldo	0	0	0
Financiering			
Uitgaven	0	0	0
Ontvangsten	0	0	0
Saldo	0	0	0

Beleidsdoelstelling: BD-2: Elke burger kan rekenen op een vlotte, deskundige dienstverlening

Van 01/01/2020 tot 31/12/2025

	2023		
	Jaarrekening	Eindkredieten	Initiële kredieten
Exploitatie			
Uitgaven	33.413	60.053	90.082
Ontvangsten	0	20.000	20.000
Saldo	-33.413	-40.053	-70.082
Investerings			
Uitgaven	69.621	125.000	195.000
Ontvangsten	6.294	15.000	65.000
Saldo	-63.326	-110.000	-130.000
Financiering			
Uitgaven	0	0	0
Ontvangsten	0	0	0
Saldo	0	0	0

Actieplan: AP-5: De communicatie moet aansluiten bij de verwachtingen van elke doelgroep

Tijdens het burgerparticipatietraject werd het communicatiebeleid van het lokaal bestuur vaak op de korrel genomen. De aanwerving van een communicatieambtenaar toont aan dat we inzetten op sterkere communicatie. Een aantal concrete

acties willen aan deze kritische vraag tegemoet komen.

Van 01/01/2020 tot 31/12/2025

	2023		
	Jaarrekening	Eindkredieten	Initiële kredieten
Exploitatie			
Uitgaven	17.370	20.100	25.515
Ontvangsten	0	0	0
Saldo	-17.370	-20.100	-25.515
Investerings			
Uitgaven	0	0	0
Ontvangsten	0	0	0
Saldo	0	0	0
Financiering			
Uitgaven	0	0	0
Ontvangsten	0	0	0
Saldo	0	0	0

Actie: ACT-18: Creëren van een gemeenschappelijke huisstijl gemeente en OCMW

De huisstijl moet zorgen voor uniformiteit, herkenbaarheid en versterking van de identiteit van de gemeentelijke en sociale diensten. De huisstijl laat zich kenmerken door een zekere soberheid en praktisch karakter. Zo wensen we de kwaliteit en herkenbaarheid van onze dienstverlening vorm te geven en te waarborgen. Binnen deze huisstijl ontwikkelen we in 2020 een nieuw logo, een huisstijlhandboek en een praktische toolkit voor de personeelsleden. We dragen die ook maximaal uit in onze communicatiekanalen. We bevestigen daarbij de keuze om meer en meer als eengemaakte organisatie naar onze doelgroepen te communiceren.

Van 01/01/2020 tot 31/12/2025

Toelichting evaluatie: *Evaluaties:*

Evaluatie 2023: 1ste semester 2023: De huisstijlgids ging in januari 2023 in voege.

Actie: ACT-19: Sociale media gebruiken in de communicatiemix

"In 2019 hebben we een officiële Facebookpagina opgericht. Hierdoor kunnen we informatie op maat digitaal en automatisch aan de gebruiker bezorgen. Deze sociale media zijn uiterst geschikt voor een toegankelijke en snelle externe communicatie, en een gerichte doelgroepencommunicatie. Zo spelen we ook in op het stijgende gebruik van mobiel internet en de mogelijkheden van geolocatie en push-berichten. Sociale media is gratis, maar in specifieke gevallen kunnen we de optie gebruiken om bepaalde berichten te promoten.

Uit het kwalitatief onderzoek naar het gebruik van sociale media bij lokale besturen 2019 van de VVSG is gebleken dat 18,05 procent van de bevolking fan is van zijn gemeente/stad op Facebook. "

Van 01/01/2020 tot 31/12/2025

Toelichting evaluatie: *Evaluaties:*

Evaluatie 2023: 1ste semester 2023: De Facebookpagina heeft op 30 juni 2023 2.623 volgers. 55,8% hiervan zijn inwoners van Galmaarden (in hoeverre de mensen hun woonplaats hebben aangeduid via Facebook).

	2023		
	Jaarrekening	Eindkredieten	Initiële kredieten
Exploitatie			
Uitgaven	0	100	515
Ontvangsten	0	0	0
Saldo	0	-100	-515
Investerings			
Uitgaven	0	0	0
Ontvangsten	0	0	0
Saldo	0	0	0
Financiering			
Uitgaven	0	0	0
Ontvangsten	0	0	0
Saldo	0	0	0

Actie: ACT-20: 2 jaarlijks informatiebrochure verspreiden

Om onze inwoners zo breed mogelijk te informeren en om onze lokale economie te ondersteunen, zal er 2-jaarlijks een informatiebrochure verdeeld worden onder onze inwoners. De informatie die we hierin zien, zijn contactgegevens van onze diensten, openingsuren, een korte uitleg waarvoor men bij onze diensten terecht kan maar ook handige contactgegevens gaande van hulpdiensten en nutsmaatschappijen tot lokale handelaars.

Van 01/01/2020 tot 31/12/2025

Toelichting evaluatie: *Evaluaties:*

Evaluatie 2023: 1ste semester 2023: Aangezien er in het eerste semester van 2023 sprake was van een eventuele fusie, werd dit project geannuleerd.

Het is namelijk een heel arbeidsintensief project waar we te weinig uit zouden halen. De oefening kan desgewenst beter gebeuren wanneer er definitief nieuws is over de fusie. Er wordt wel meer digitale ondersteuning aangeboden en er wordt bijvoorbeeld gewerkt aan de hand van flyers.

	2023		
	Jaarrekening	Eindkredieten	Initiële kredieten
Exploitatie			
Uitgaven	0	0	5.000
Ontvangsten	0	0	0
Saldo	0	0	-5.000
Investerings			
Uitgaven	0	0	0
Ontvangsten	0	0	0
Saldo	0	0	0
Financiering			
Uitgaven	0	0	0
Ontvangsten	0	0	0
Saldo	0	0	0

Actie: ACT-21: Introductie van een elektronische maandelijkse nieuwsbrief

"De keuze voor een bijkomend, digitaal communicatiekanaal is een bewuste keuze. Steeds meer bewoners zijn actief op het internet en daar willen we op inspelen. Maar we houden ook rekening met andere doelgroepen door bijvoorbeeld blijvend in te zetten op onze reeds bestaande communicatiekanalen zoals het driemaandelijks infoblad, persberichten, de website, brieven,... . Kortom: we maken een goede communicatiemix van on- en offline communicatiemiddelen om al onze inwoners zo goed mogelijk te bereiken en te informeren.

We introduceren een nieuwsbrief om maandelijks onze inwoners de belangrijkste berichten gebundeld te bezorgen. Deze vraag kwam expliciet naar boven tijdens de burgerparticipatieavonden: meer nieuws waarde op een kortere termijn dan de frequentie van het infoblad. Via Mailchimp kan je dit, tot 2.000 geadresseerden, volledig gratis doen. Via het programma kunnen we steeds de statistieken opvragen (aantal inschrijvingen, aantal geopende nieuwsbrieven, de doorklikratio, het bouncepercentage,...). Deze cijfers zullen bijgehouden worden door de communicatiedienst. "

Van 01/01/2020 tot 31/12/2025

Toelichting evaluatie: *Evaluaties:*

Evaluatie 2023: 1ste semester 2023: 427 mensen hebben zich geabonneerd op onze maandelijkse nieuwsbrief.

Evaluatie 2023: 2de semester 2023 : Deze actie loopt succesvol door.

Actie: ACT-137: Vernieuwen van de website en performante mobiele versie

De gemeentelijke website onderging een tweetal jaren terug nog een update. De look and feel werd aangepast. Vanuit de gebruikerszijde krijgen we signalen dat de website onvoldoende gebruiksvriendelijk is. Via een externe deskundige willen we een sterke website creëren waarin elke burger of partner eenvoudig vindt wat hij of zij zoekt. Daarbij willen we extra aandacht besteden aan een goed functionerende mobiele versie van de website. Liever dan in te spelen op dure zogenaamde "apps", willen we investeren in een degelijke basis die ook mobiel vlot beheersbaar wordt.

Van 01/01/2020 tot 31/12/2025

Toelichting evaluatie: *Evaluaties:*

Evaluatie 2023: 1ste semester 2023: De nieuwe website is sinds januari 2023 live.

	2023		
	Jaarrekening	Eindkredieten	Initiële kredieten
Exploitatie			
Uitgaven	17.370	20.000	20.000
Ontvangsten	0	0	0
Saldo	-17.370	-20.000	-20.000
Investerings			
Uitgaven	0	0	0
Ontvangsten	0	0	0
Saldo	0	0	0
Financiering			
Uitgaven	0	0	0
Ontvangsten	0	0	0
Saldo	0	0	0

Actieplan: AP-6: Digitalisering professionaliseert de eigen werking

De administratieve en technische diensten worden vandaag nog te vaak geconfronteerd met meldingen van burgers of partners die ad hoc-oplossingen vragen. We willen sterker plannen en de procedures digitaliseren om toekomstgericht de vragen en meldingen vooraf te kunnen zijn.

Van 01/01/2020 tot 31/12/2025

	2023		
	Jaarrekening	Eindkredieten	Initiële kredieten
Exploitatie			
Uitgaven	0	0	0
Ontvangsten	0	0	0
Saldo	0	0	0
Investerings			
Uitgaven	699	20.000	10.000
Ontvangsten	0	5.000	0
Saldo	-699	-15.000	-10.000
Financiering			
Uitgaven	0	0	0
Ontvangsten	0	0	0
Saldo	0	0	0

Actie: ACT-22: Opmaak van een patrimoniumbeleidsplan

Inventarisatie van alle gemeentelijke gebouwen op basis van bestaande reeds gebruikte software (3P) met opgave van alle gebruikte bouwkundige technieken en reeds uitgevoerde interventies (met frequentie) zodat op basis daarvan een periodiek onderhouden onderhoud kan worden uitgevoerd en herstellingen ad hoc hiermee kunnen vermeden worden. Op basis van een dergelijke benadering kunnen ook de structureel nodige werken worden ingeschat en kan een strategisch en financieel beleid worden uitgestippeld.

Van 01/01/2020 tot 31/12/2025

Toelichting evaluatie: *Evaluaties:*

Evaluatie 2023: 1ste semester 2023 : continu proces. Patrimonium wordt stelselmatig aangevuld en bijgewerkt in 3P.

Evaluatie 2023: 2de semester 2023 : continu proces. Patrimonium wordt stelselmatig aangevuld en bijgewerkt in 3P.

Actie: ACT-23: Opmaak van een grachtenbeleidsplan

De gemeenten zijn waterloopbeheerder voor een deel van de onbevaarbare waterlopen. De toestand van de kleinere waterlopen bepaalt mee de toestand van de grotere waterlopen waarnaar ze afvloeien. Alle grachten en kleinere waterlopen zullen in kaart worden gebracht zodat men een duidelijk beeld krijgt van nog bestaande ongezuiverde lozingen alsook verzwareningen door bv afvoer van regenwater en de daaruit voortvloeiende onderhoudsplicht. Een goed beheer van waterlopen is belangrijk.

Van 01/01/2020 tot 31/12/2025

Toelichting evaluatie: *Evaluaties:*

Evaluatie 2023: 1ste semester 2023: de eerste versie van het hemelwater- en droogteplan is klaar maar nog niet goedgekeurd. Bijgevolg kan de opmaak van een grachtenbeleidsplan nog niet worden opgestart.

Evaluatie 2023: 2de semester 2023: het hemelwater- en droogteplan is goedgekeurd op de gemeenteraad van 31 oktober 2023. De opmaak van een grachtenbeleidsplan zal worden uitgesteld tot na de fusie.

Actie: ACT-24: Opmaak van een bermbeheersplan

Inventarisatie van alle gemeentelijke bermen die jaarlijks moeten worden gemaaid en het eraan te koppelen onderhoud (veiligheidsmaaibeurt, algemene maaibeurt). In deze inventarisatiefase moeten duidelijke afspraken worden gemaakt tussen gemeente en Riobra voor wat betreft het maaien van de baangrachten waar een gedeelde verantwoordelijkheid berust. Uit deze inventarisatie volgt een maaibeurtschema voor de technische dienst die praktisch is en een efficiënte inzet van materieel en personeel moet rechtvaardigen.

Van 01/01/2020 tot 31/12/2025

Toelichting evaluatie: *Evaluaties:*

Evaluatie 2023: 1ste semester 2023 : Er dient eerst een inventarisatie van de bermen te gebeuren. De inventarisatie wordt uitgevoerd door Haviland-Hana Mertens

Evaluatie 2023: 2de semester 2023: de inventarisatie is afgerond, de draft versie werd angeleverd. In november vond er een toelichting plaats

	2023		
	Jaarrekening	Eindkredieten	Initiële kredieten
Exploitatie			
Uitgaven	0	0	0
Ontvangsten	0	0	0
Saldo	0	0	0
Investerings			
Uitgaven	699	20.000	10.000
Ontvangsten	0	5.000	0
Saldo	-699	-15.000	-10.000
Financiering			
Uitgaven	0	0	0
Ontvangsten	0	0	0
Saldo	0	0	0

Actieplan: AP-7: De interne communicatie meer gecentraliseerd aansturen

Niet alleen de externe communicatie met de burger, maar ook de interne communicatie, een belangrijk thema in de organisatiebeheersing, wordt aangepakt.

Van 01/01/2020 tot 31/12/2025

	2023		
	Jaarrekening	Eindkredieten	Initiële kredieten
Exploitatie			
Uitgaven	0	0	515
Ontvangsten	0	0	0
Saldo	0	0	-515
Investerings			
Uitgaven	0	0	0
Ontvangsten	0	0	0
Saldo	0	0	0
Financiering			
Uitgaven	0	0	0
Ontvangsten	0	0	0
Saldo	0	0	0

Actie: ACT-25: Creatie van intranet

Intranet biedt de mogelijkheid om op een snelle, flexibele manier informatie uit te wisselen, de medewerkers op de hoogte te brengen van beslissingen, activiteiten, de participatie van de medewerkers te verhogen en hun inbreng te vragen. Het gebruik en de mogelijkheden van dit intranet moeten gecreëerd en geactiveerd worden, bij voorkeur als onderdeel van een vernieuwde website.

Van 01/01/2020 tot 31/12/2025

Toelichting evaluatie: *Evaluaties:*

Evaluatie 2023: 1ste semester 2023: De opdracht werd aan LCP gegeven om de backoffice klaar te maken voor de input. In april werd een werkgroep opgericht om de structuur en inhoud van het intranet te bepalen. Het doel is om in het 2de semester van 2023 een intranet te hebben.

Evaluatie 2023: 2de semester 2023 : Het intranet zal begin 2024 "live" gaan.

	2023		
	Jaarrekening	Eindkredieten	Initiële kredieten
Exploitatie			
Uitgaven	0	0	515
Ontvangsten	0	0	0
Saldo	0	0	-515
Investerings			
Uitgaven	0	0	0
Ontvangsten	0	0	0
Saldo	0	0	0
Financiering			
Uitgaven	0	0	0
Ontvangsten	0	0	0
Saldo	0	0	0

Actie: ACT-26: Mappenstructuur uitbouwen met een correct rechtenbeheer binnen de serverstructuur

We inventariseren en ordenen de verschillende dienst- en werkmappen op een functionele manier op onze fileserver en koppelen de rechten voor de verschillende medewerkers aan de informatiebehoeften die ze hebben.

Van 01/01/2020 tot 31/12/2025

Actie: ACT-27: Implementeren onthaalbeleid nieuwe medewerkers

De implementatie van een gefundeerd onthaalbeleid is van groot belang voor de sociale integratie van de nieuwe medewerker. Deze sociale integratie heeft een grote invloed op de motivatie van de nieuwe werknemer. Uit onderzoek is gebleken dat een goed onthaalbeleid een groot effect heeft op de operationaliteit op korte termijn van de nieuwe medewerker.

Van 01/01/2020 tot 31/12/2025

Toelichting evaluatie: *Evaluaties:*

Evaluatie 2023: 1ste semester 2023 :

Evaluatie 2023: 2de semester 2023 : Aangezien diversie processen worden gehanteerd in Galmaarden, Gooik en Herne, werd beslist hier in het fusieproces vanaf 2024 verder gezamenlijk werk van te maken.

Actieplan: AP-8: Het organisatiebeheersingssysteem verder op punt zetten

De impact van het decreet lokaal bestuur op de lokale besturen gemeente en OCMW was groot. De integratie eiste terecht veel aandacht op. De zorg voor organisatiebeheersing draaide een jaar op een lager pitje. We willen ons op het vlak van organisatiebeheersing opnieuw sterker maken.

Van 01/01/2020 tot 31/12/2025

	2023		
	Jaarrekening	Eindkredieten	Initiële kredieten
Exploitatie			
Uitgaven	10.347	14.253	11.892
Ontvangsten	0	0	0
Saldo	-10.347	-14.253	-11.892
Investerings			
Uitgaven	0	0	30.000
Ontvangsten	0	0	0
Saldo	0	0	-30.000
Financiering			
Uitgaven	0	0	0
Ontvangsten	0	0	0
Saldo	0	0	0

Actie: ACT-28: Inzetten op regionale samenwerking en opleiding over organisatiebeheersing

We nemen deel aan een regionaal lerend netwerk over organisatiebeheersing en verwerven een grotere deskundigheid via opleiding, samenwerking en kennis- en informatiedeling.

Van 01/01/2020 tot 31/12/2025

Actie: ACT-29: Eenvoudig opvolgsysteem creëren rond organisatiebeheersing

We nemen alle verbeteracties rond organisatiebeheersing op in een dynamisch actieplan organisatiebeheersing met een tijdsplanning en taakverdeling opgemaakt volgens de methodiek van de GANTT-charts

Van 01/01/2020 tot 31/12/2025

Actie: ACT-30: Samenwerking met de Welzijnskoepel voor het gemeentelijk archief

Welzijnskoepel West-Brabant stelt een archivaris ter beschikking die het gemeentelijk archiefbeheer ondersteunt via een kostendelend principe.

Van 01/01/2020 tot 31/12/2025

Toelichting evaluatie: *Evaluaties:*

Evaluatie 2023: 1ste semester 2023 : de nadruk lag op het invoeren van series in het serieregister voor verschillende diensten.

Evaluatie 2023: 2de semester 2023 : Het serieregister werd verder aangevuld, een nieuwe ronde voor vernietiging van archiefstukken werd voorbereid.

	2023		
	Jaarrekening	Eindkredieten	Initiële kredieten
Exploitatie			
Uitgaven	10.347	14.253	11.892
Ontvangsten	0	0	0
Saldo	-10.347	-14.253	-11.892
Investerings			
Uitgaven	0	0	0
Ontvangsten	0	0	0
Saldo	0	0	0
Financiering			
Uitgaven	0	0	0
Ontvangsten	0	0	0
Saldo	0	0	0

Actie: ACT-31: Uitbreiding en optimalisatie van het sleutelplan

Uitwerken van een uniform sleutelsysteem (werken met gecodeerde sleutels) voor de toegankelijkheid van de gemeentegebouwen om op die manier de hoeveelheid aan sleutels te minimaliseren. Dit in functie van efficiënter gebruik en veiligheid (vb toegankelijkheid brandweer, veelvuldig bijmaken van sleutels vermijden)

Van 01/01/2020 tot 31/12/2025

Toelichting evaluatie: *Evaluaties:*

Evaluatie 2023: 1ste semester 2023 : offertes werden opnieuw opgevraagd. Nog geen offertes ontvangen.

Evaluatie 2023: 2e semester 2023: Het college keurde het sleutelplan goed op 20/12/23. Bestelling werd geplaatst bij de leverancier.

	2023		
	Jaarrekening	Eindkredieten	Initiële kredieten
Exploitatie			
Uitgaven	0	0	0
Ontvangsten	0	0	0
Saldo	0	0	0
Investerings			
Uitgaven	0	0	30.000
Ontvangsten	0	0	0
Saldo	0	0	-30.000
Financiering			
Uitgaven	0	0	0
Ontvangsten	0	0	0
Saldo	0	0	0

Actieplan: AP-9: Het wagenpark efficiënt inzetten en waar nodig vernieuwen

Een vlotte dienstverlening hangt evenzeer samen met een betrouwbaar wagenpark dat de mobiliteit van de diensten garandeert. Intensief benutte voertuigen moeten regelmatig vervangen worden. Bij toekomstige aankopen zal steeds de afweging gemaakt worden of milieuvriendelijkere aandrijving (elektriciteit of CNG) tot de mogelijkheden behoort.

Van 01/01/2020 tot 31/12/2025

	2023		
	Jaarrekening	Eindkredieten	Initiële kredieten
Exploitatie			
Uitgaven	0	0	30.000
Ontvangsten	0	0	0
Saldo	0	0	-30.000
Investerings			
Uitgaven	66.842	75.000	50.000
Ontvangsten	6.294	10.000	10.000
Saldo	-60.548	-65.000	-40.000
Financiering			
Uitgaven	0	0	0
Ontvangsten	0	0	0
Saldo	0	0	0

Actie: ACT-32: Aankoop of huur schoolbus(sen)

De huidige schoolbussen bereiken het einde van hun levensduur. Het blijft noodzakelijk om gebruik te kunnen maken van een schoolbus om de kinderen te kunnen vervoeren naar zwembad en andere pedagogische activiteiten. Het bestuur geeft er dan de voorkeur aan om één bus via een huurformule in te zetten voor dit vervoer. Vanaf 2022 worden middelen ingeschreven voor de huur van bussen.

Van 01/01/2022 tot 31/12/2025

Toelichting evaluatie: *Evaluaties:*

Evaluatie 2023: 2de semester 2023: Er wordt een bestek voorbereid voor de huur van schoolbussen.

	2023		
	Jaarrekening	Eindkredieten	Initiële kredieten
Exploitatie			
Uitgaven	0	0	30.000
Ontvangsten	0	0	0
Saldo	0	0	-30.000
Investerings			
Uitgaven	0	0	0
Ontvangsten	0	0	0
Saldo	0	0	0
Financiering			
Uitgaven	0	0	0
Ontvangsten	0	0	0
Saldo	0	0	0

Actie: ACT-33: Vervanging voertuigen technische dienst met aandacht voor milieuvriendelijke initiatieven

Het gemeentelijk voertuigenpark van voornamelijk de technische dienst moet in een rollend investeringsprogramma vervangen worden. In het kader van klimaatmaatregelen willen we stelselmatig ook milieuvriendelijkere wagens met minder uitstoot (elektriciteit, CNG, hybride,..) overwegen. De nodige voorzieningen voor het gebruik van dergelijke voertuigen moeten hiervoor ook worden uitgebouwd (laadpaal, tankstation,..)

Van 01/01/2020 tot 31/12/2025

Toelichting evaluatie: *Evaluaties:*

Evaluatie 2023: 1ste semester 2023 : een nieuwe elektrische bestelwagen werd aangekocht en in dienst genomen.

Evaluatie 2023: 2de semester 2023 : Een tweede elektrische bestelwagen werd besteld. De levering is voorzien voor januari 2024.

	2023		
	Jaarrekening	Eindkredieten	Initiële kredieten
Exploitatie			
Uitgaven	0	0	0
Ontvangsten	0	0	0
Saldo	0	0	0
Investerings			
Uitgaven	66.842	75.000	50.000
Ontvangsten	6.294	10.000	10.000
Saldo	-60.548	-65.000	-40.000
Financiering			
Uitgaven	0	0	0
Ontvangsten	0	0	0
Saldo	0	0	0

Actieplan: AP-10: Een personeelsbeleid voeren met nog meer aandacht voor welzijn op het werk

Gelukkige medewerkers presteren beter. We nemen dit cliché ter harte en streven naar een performantere organisatie.

Van 01/01/2020 tot 31/12/2025

Actie: ACT-37: Organiseren welzijnsenquête

Als werkgever zijn wij verantwoordelijk om de nodige maatregelen te treffen om de psychosociale risico's op het werk te voorkomen. Een psychosociale risicoanalyse dient elke 5 jaar georganiseerd te worden. In 2016 heeft de laatste enquête plaatsgevonden waarbij er een laag risico werd vastgesteld voor ongewenst gedrag en motivationele factoren. Met een gemiddelde risico voor lichamelijke klachten, spanningsklachten en aanhoudende spanning.

Van 01/01/2020 tot 31/12/2025

Toelichting evaluatie: *Evaluaties:*

Evaluatie 2023: 1ste semester 2023 : Het opmaken van het actieplan naar aanleiding van de risicoanalyse werd uitgesteld door het ontslag en aanwerving van nieuwe deskundige personeel. Dit wordt voorzien in het tweede semester van 2023. Ondertussen werden al een aantal Quick wins gerealiseerd (vb. groepsgesprekken (al dan niet extern begeleid door deskundigen), teambuilding voorbereid, opleiding functioneringsgesprekken)

Evaluatie 2023: 2de semester 2023 :

Het opmaken van het actieplan naar aanleiding van de risico analyse, werd uitgesteld . Door de workload in kader van de fusievoorbereidingen vanaf 2023 en de trekkersrol die deskundige personeel opneemt binnen de HR-werkgroep, wordt dit voorzien in 2024.

Actie: ACT-38: Verzuim- en evaluatiebeleid op punt zetten

Een aanwezigheidsbeleid zorgt voor het terugdringen van het ziekteverzuim.

Van 01/01/2020 tot 31/12/2025

Toelichting evaluatie: *Evaluaties:*

Evaluatie 2023: 1ste semester 2023 : Vanaf najaar 2023 worden de modeldocumenten herwerkt en wordt de nieuwe cyclus op gang gebracht. De focus ligt daarbij op de jaarlijks verplichte functioneringsgesprekken, al dan niet aangevuld met persoonlijke ontwikkelingsplannen, die slechts in onhoudbare situaties aanleiding zullen geven tot het organiseren van evaluatiegesprekken.

Evaluatie 2023: 2de semester 2023 :

De focus blijft behouden op de jaarlijks verplichte functioneringsgesprekken, al dan niet aangevuld met persoonlijke ontwikkelingsplannen, die slechts in onhoudbare of onaanvaardbare situaties aanleiding zullen geven tot evaluatiegesprekken. In kader van de fusie, wordt de uitwerking van een positief aanwezigheidsbeleid uitgesteld tot na de fusie in 2025.

Actie: ACT-39: Consultancy inroepen voor diensten met een continuïteitsprobleem

De poetsdiensten ondervinden continuïteitsproblemen omwille van afwezigheden in combinatie met een uitgebreid gemeentelijk patrimonium en een uitgebreid klantenbestand. We doen beroep op een externe deskundige verantwoordelijk voor de opmaak van een efficiëntieoefening.

Van 01/01/2020 tot 31/12/2025

Toelichting evaluatie: *Evaluaties:*

Evaluatie 2023: 1ste semester 2023: In kader van het fusietraject, werd deze actie on hold gezet. De problematiek van de continuïteitsproblemen wordt in dit traject mee ondervangen. Pas na het uitwerken van een nieuw dienstverleningsconcept en een nieuw organogram voor de 3 besturen zal deze oefening mogelijk opnieuw aan de orde zijn.

Actie: ACT-40: Samenwerking en partnerschap aangaan om het hoofd te bieden aan een steeds toenemende takenlast

De lokale bestuurskracht of het gebrek daaraan zal ons lokaal bestuur ook de komende jaren aanzetten om creatief om te gaan met de inzet van personeelscapaciteit die dossierbehandeling vereist. Het zal niet steeds mogelijk zijn om bijkomende takenlast te spreiden over het aanwezige personeelcontingent. Samenwerking met andere besturen, een beroep doen op intergemeentelijke samenwerkingsverbanden, partnerschappen opzetten met private spelers, het zijn mogelijkheden die telkens opnieuw onderzocht moeten worden om op een financieel onderbouwde manier deskundige dienstverlening te blijven leveren.

Van 01/01/2020 tot 31/12/2025

Toelichting evaluatie: *Evaluaties:*

Evaluatie 2023: 2de semester: Op 21 december 2023 werd na een voorbereidind traject, gebaseerd op een bestuurskrachtanalyse van de besturen Galmaarden, Gooik, Herne en Pepingen een definitieve beslissing genomen tot vrijwillige samenvoeging van de gemeente Galmaarden, Gooik en Herne naar Pajottegem.

Actieplan: AP-11: Inzetten op een professionele en veilige geïnformatiseerde werkomgeving

In tijden waar cyber-crime hoogtij viert, dient een lokaal bestuur zich te wapenen tegen bedreigende fenomenen.

Van 01/01/2020 tot 31/12/2025

	2023		
	Jaarrekening	Eindkredieten	Initiële kredieten
Exploitatie			
Uitgaven	5.696	25.700	22.160
Ontvangsten	0	20.000	20.000
Saldo	-5.696	-5.700	-2.160
Investerings			
Uitgaven	2.080	30.000	105.000
Ontvangsten	0	0	55.000
Saldo	-2.080	-30.000	-50.000
Financiering			
Uitgaven	0	0	0
Ontvangsten	0	0	0
Saldo	0	0	0

Actie: ACT-41: Vervanging van antispam - en antivirussoftware

We implementeren maatregelen om ons e-mailverkeer beter te beveiligen tegen spam en virussen. Dit kan eventueel via de installatie van een specifieke firewall.

Van 01/01/2020 tot 31/12/2023

Toelichting evaluatie: *Evaluaties:*

Evaluatie 2023: 1ste semester 2023 : Activering van Microsoft Defender op alle laptops is gestart.

Evaluatie 2023: 2de semester 2023 : De actie is volledig gerealiseerd.

	2023		
	Jaarrekening	Eindkredieten	Initiële kredieten
Exploitatie			
Uitgaven	5.696	5.700	2.160
Ontvangsten	0	0	0
Saldo	-5.696	-5.700	-2.160
Investerings			
Uitgaven	0	0	10.000
Ontvangsten	0	0	0
Saldo	0	0	-10.000
Financiering			
Uitgaven	0	0	0
Ontvangsten	0	0	0
Saldo	0	0	0

Actie: ACT-139: Digitaliseringsprojecten

Informatiestromen groeien exponentieel, ook digitaal, het efficiënt beheren van documenten is cruciaal. We nemen een data management software in gebruik dat al onze gegevens centraliseert, organiseert en verwerkt, en het mogelijk maakt ze terug te vinden zonder tijdverlies dankzij een krachtige zoekmotor. Deze oplossing bestaat uit verschillende modules (bv. postverwerking, e-facturatie, ...) die stapsgewijs kunnen geïmplementeerd worden.

Van 01/01/2020 tot 31/12/2023

	2023		
	Jaarrekening	Eindkredieten	Initiële kredieten
Exploitatie			
Uitgaven	0	20.000	20.000
Ontvangsten	0	20.000	20.000
Saldo	0	0	0
Investerings			
Uitgaven	0	0	65.000
Ontvangsten	0	0	55.000
Saldo	0	0	-10.000
Financiering			
Uitgaven	0	0	0
Ontvangsten	0	0	0
Saldo	0	0	0

Actie: ACT-156: Cyberveiligheid

Sinds de coronacrisis zijn de lokale besturen een digitale versnelling hoger geschakeld. Tegelijkertijd wordt een duidelijke toename opgemerkt in cybercriminaliteit, met diverse dreigingen zoals phishing, social engineering, ransomware en datalekken. Ook lokale besturen worden geïmponeerd.

Om de continuïteit van de dienstverlening aan de burger te verzekeren en om de veiligheid van de dossiers en persoonsgegevens die de lokale besturen verwerken te garanderen, is het essentieel dat er blijvend werk gemaakt wordt van een cyberveilige omgeving.

Het segmenteren van het netwerk beperkt de gevolgen van een cyberaanval. Segmenteren betekent dat een netwerk in meerdere zones wordt verdeeld. Netwerksegmentatie voorkomt dat een virus of aanvaller zich kan verspreiden in het gehele netwerk. Afhankelijk van de wijze van implementatie is netwerksegmentatie een maatregel die de gevolgen van ransomware-aanvallen of DDoS-aanvallen beperkt.

In een netwerk dat geen segmenten kent, kunnen alle computers met elkaar 'praten'. En dat maakt het mogelijk voor virussen om van één computer automatisch naar de volgende te springen en zo in een mum van tijd het hele netwerk te infecteren.

Netwerksegmentatie heeft als doel een incident op te sluiten in een deel van het netwerk, zodat andere delen ongeschonden blijven.

Van 01/01/2023 tot 31/12/2025

Toelichting evaluatie: *Evaluaties:*

Evaluatie 2023: 1ste semester 2023 : Op aanraden van de federale overheid en onze DPO wordt geleidelijk aan op alle laptops Kaspersky antivirus software verwijderd en vervangen door Microsoft Defender.

Eveneens op aanraden van de federale overheid werd de toegang tot de webapplicatie TikTok op de firewall geblokkeerd.

Evaluatie 2023: 2de semester 2023 : De immutable Backup Box is geactiveerd (eind september 2023).

	2023		
	Jaarrekening	Eindkredieten	Initiële kredieten
Exploitatie			
Uitgaven	0	0	0
Ontvangsten	0	0	0
Saldo	0	0	0
Investerings			
Uitgaven	2.080	30.000	30.000
Ontvangsten	0	0	0
Saldo	-2.080	-30.000	-30.000
Financiering			
Uitgaven	0	0	0
Ontvangsten	0	0	0
Saldo	0	0	0

Beleidsdoelstelling: BD-3: Weggebruikers gaan respectvol met mekaar om

Van 01/01/2020 tot 31/12/2025

	2023		
	Jaarrekening	Eindkredieten	Initiële kredieten
Exploitatie			
Uitgaven	23.171	45.000	42.955
Ontvangsten	0	0	0
Saldo	-23.171	-45.000	-42.955
Investerings			
Uitgaven	1.078.879	1.814.005	1.164.500
Ontvangsten	123.007	123.007	123.007
Saldo	-955.871	-1.690.998	-1.041.493
Financiering			
Uitgaven	0	0	0
Ontvangsten	0	0	0
Saldo	0	0	0

Actieplan: AP-12: De wegen worden volgens een prioriteitennota aan onderhoud/herstel onderworpen

De zorg voor het wegenpatrimonium is sinds jaren een prioriteit in onze gemeente. Ten opzichte van vele andere kleine lokale besturen, maken we ons sterk dat we over een degelijk onderhouden weggennet beschikken. Dit vereist uiteraard investeringen en dagelijks onderhoud én vooral een duidelijk plan van aanpak.

Van 01/01/2020 tot 31/12/2025

	2023		
	Jaarrekening	Eindkredieten	Initiële kredieten
Exploitatie			
Uitgaven	0	0	0
Ontvangsten	0	0	0
Saldo	0	0	0
Investerings			
Uitgaven	1.068.807	1.765.000	1.137.000
Ontvangsten	123.007	123.007	123.007
Saldo	-945.800	-1.641.993	-1.013.993
Financiering			
Uitgaven	0	0	0
Ontvangsten	0	0	0
Saldo	0	0	0

Actie: ACT-42: Weg- en rioleringsproject Statie-, Muylebeek-, Zeuningestraat

Het betreft uit te voeren structureel onderhoud en aanleg van een gescheiden rioleringsstelsel met uitbouw van de nodige buffering in de Statiestraat tussen Begijnhofstraat en spoorweg met inbegrip van heraanleg van de stationsomgeving (financiering via Werkvennootschap NMBS), in de Kramerijkstraat tot woning nr 37, in de Muylebeekstraat tussen Statiestraat en spoorweg en in de Zeuningestraat tussen Muylebeekstraat en eerste ingang Flieterkouter. In deze werken zijn de nodige verfraaiingswerken voorzien (aanleg langspaarkeervakken Statiestraat waar mogelijk, aanleg parkeervakken Kramerijk middels onteigeningen, aanleg voetpaden, ondergronds brengen openbare verlichting, affrezen en aanleg nieuwe toplaag Statiestraat tussen Plaatsstraat en Begijnhofstraat en aanleg van fietssuggestiestroken)

Van 01/01/2020 tot 31/12/2025

Toelichting evaluatie: *Evaluaties:*

Evaluatie 2023: 1ste semester 2023: De werken zijn gestart op 27 februari 2023 en zijn in uitvoering. In eerste instantie werd het grondopslagterrein aangelegd in de Begijnhofstraat alsook de aanleg van de riolering in de Begijnhofstraat. Tegelijkertijd werd de riolering aangelegd in de Zeuningestraat en aansluitend de bovenbouw aangelegd.

Evaluatie 2023: 2de semester 2023: De werken zijn nog steeds in uitvoering. Zeuningestraat en Muylebeekstraat zijn volledig afgewerkt. In de Statiestraat is de riolering volledig aangelegd, alsook de lijnvormige elementen. Voetpaden en parkeerstroken Statiestraat zijn in uitvoering. Het aanleggen van de riolering in Kramerijk is gestart.

	2023		
	Jaarrekening	Eindkredieten	Initiële kredieten
Exploitatie			
Uitgaven	0	0	0
Ontvangsten	0	0	0
Saldo	0	0	0
Investerings			
Uitgaven	800.000	1.360.000	875.000
Ontvangsten	0	0	0
Saldo	-800.000	-1.360.000	-875.000
Financiering			
Uitgaven	0	0	0
Ontvangsten	0	0	0
Saldo	0	0	0

Actie: ACT-43: Weg- en rioleringswerken Hollestraat

Het betreft door de Vlaamse Milieumaatschappij gesubsidieerde rioleringswerken die ter sanering van nog ongezuiverd huishoudelijk afvalwater noodzakelijk zijn in een deel van de Hollestraat (tussen Haagstraat en Vollezelestraat) en Smeedries. Het gemeentelijk aandeel beperkt zich tot een participatie in het sleufherstel en herstel wegen in bestaande toestand

Van 01/01/2020 tot 31/12/2025

Toelichting evaluatie: *Evaluaties:*

Evaluatie 2023: 1ste semester 2023: De grondverwerkingen zijn lopende. Adviezen zijn aangevraagd bij Aquafin en de provincie voor wat betreft de bufferingsvereisten en de aansluiting van regenwaterafvoer op de bestaande bufferingsgracht van Aquafin in de Hollestraat. Voor wat betreft de Smeedries moet het project afgestemd worden op het door de Vlaamse Milieumaatschappij in opmaak zijnde ontwerp met betrekking tot het gecontroleerd overstromingsgebied van de Mark, daarover hebben reeds verschillende vergaderingen plaats gehad alsook de nodige plaatsbezoeken op het terrein. Mogelijks zal het rioleringsconcept van de Smeedries hierdoor nog moeten worden gewijzigd voor wat betreft de regenwaterafvoer.

Evaluatie 2023: 2de semester 2023: De grondverwerkingen zijn nog steeds lopende. Rioleringsconcept werd aangepast middels de aanleg van een regenwaterafvoerleiding tussen Smeedries 8 en de Mark.

	2023		
	Jaarrekening	Eindkredieten	Initiële kredieten
Exploitatie			
Uitgaven	0	0	0
Ontvangsten	0	0	0
Saldo	0	0	0
Investerings			
Uitgaven	1.899	50.000	0
Ontvangsten	0	0	0
Saldo	-1.899	-50.000	0
Financiering			
Uitgaven	0	0	0
Ontvangsten	0	0	0
Saldo	0	0	0

Actie: ACT-44: Weg- en rioleringswerken Gobzakstraat

Het betreft door de Vlaamse Milieumaatschappij gesubsidieerde rioleringswerken die noodzakelijk zijn om +/- 3,8 ha onverharde oppervlakte af te koppelen van de riolering en aan te sluiten op de Rodegracht. Het gemeentelijk aandeel beperkt zich tot een participatie in het sleufherstel.

Van 01/01/2020 tot 31/12/2025

Toelichting evaluatie: *Evaluaties:*

Evaluatie 2023: 1ste semester 2023: De grondverwingen zijn lopende. Advies werd bekomen vanuit de provincie voor wat betreft de bufferingsvereisten voor de aansluiting van de regenwaterafvoer en baangrachten van de Gobzakstraat. Aangezien het project ook een erosieknelpunt omvat werd de provinciale erosiecoördinator ook betrokken bij het dossier en werd voorgesteld om langsheen de baangrachten de nodige grasbufferstroken te voorzien. Door het feit dat dit dossier gekoppeld is aan het project Hollestraat - Smeedries, en er in dat dossier vertraging is opgelopen, zal ook dit dossier vertraging oplopen.

Evaluatie 2023: 2de semester 2023: De grondverwingen zijn nog steeds lopende. Erosiemaatregelen werden verder besproken en uitgewerkt in samenspraak met de betrokken eigenaars. Ontwerp wordt op basis hiervan verder uitgewerkt.

	2023		
	Jaarrekening	Eindkredieten	Initiële kredieten
Exploitatie			
Uitgaven	0	0	0
Ontvangsten	0	0	0
Saldo	0	0	0
Investerings			
Uitgaven	1.899	25.000	0
Ontvangsten	0	0	0
Saldo	-1.899	-25.000	0
Financiering			
Uitgaven	0	0	0
Ontvangsten	0	0	0
Saldo	0	0	0

Actie: ACT-45: Weg- en rioleringswerken Winterkeer

In het deel Winterkeer tussen Zwaanstraat en Herhout is de wegenis dringend aan structurele vervanging toe en bij de heraanleg zou het ten eerste aangewezen zijn eveneens aanliggende fietspaden te voorzien die de ontbrekende schakel zijn tussen de reeds aanwezige fietspaden van Herhout (N495) en Winterkeer (tussen Stationsstraat en Zwaanstraat) en onderdeel uitmaken van het functioneel fietsroutenetwerk. Dit dossier dient echter bij voorkeur gecombineerd te worden met de noodzakelijke gescheiden rioleringswerken waarvoor Fluvius en/of Aquafin bevoegd zijn. Er is op dit ogenblik nog geen duidelijkheid op welke manier het af te koppelen huishoudelijk afvalwater dient te worden gesaneerd.

Van 01/01/2020 tot 31/12/2025

Toelichting evaluatie: *Evaluaties:*

Evaluatie 2023: 1ste semester 2023: geen wijzigingen in het dossier

Evaluatie 2023: 2de semester 2023: geen wijzigingen in het dossier.

Actie: ACT-46: Weg- en rioleringswerken Dorekensstraat

Het betreft uitvoeren van wegen- en rioleringswerken tussen Heirbaan en Dorekensstraat 30 waar ten gevolge van in het verleden optredende wateroverlast nog een gescheiden stelsel dient te worden uitgebouwd (aansluiting vuilvracht op Aquafincollector ter hoogte van Dorekensstraat 30). Er wordt bij Fluvius aangedrongen om voor deze werken de nodige subsidies van de Vlaamse Milieumaatschappij te bekomen.

Van 01/01/2020 tot 31/12/2025

Toelichting evaluatie: *Evaluaties:*

Evaluatie 2023: 1ste semester 2023: Geen wijzigingen in het dossier.

Evaluatie 2023: 2de semester 2023: de gemeenteraad van 28 november 2023 heeft het principe voor de uitvoering van de wegen- en rioleringswerken en de samenwerkingsovereenkomst tussen gemeente Galmaarden en Fluvius goedgekeurd. Het college van 27 december 2023 ging akkoord om het gemeentelijk aandeel van de studieopdracht voor de opmaak van het ontwerp te gunnen aan Studiebureau Jonckheere bv uit Brugge.

Actie: ACT-47: Studiekosten weg en rioleringsproject Stationstraat

Het betreft een gesubsidieerd fietspadendossier langsheen de Stationsstraat-Nieuwstraat (vanaf station tot aan Tolllembekstraat) die gekoppeld is met de nodige rioleringswerken (aanleg gescheiden riolering met uitbouw buffering en afkoppelingsgrachten). Dit dossier vormt de tweede fase van de reeds aangelegde fietspad- en rioleringsinfrastructuur langsheen Stationstraat-Winterkeer

Van 01/01/2020 tot 31/12/2025

Toelichting evaluatie: *Evaluaties:*

Evaluatie 2023: 1ste semester 2023: De bufferingsvereisten werden verder uitgeklaard door alle betrokken partijen en het gewijzigd en uitgebreid project 'Stationstraat - Nieuwstraat' werd bij de Vlaamse Milieumaatschappij ingediend om opgenomen te worden op het gemeentelijk investeringsprogramma 2023 deel 1.

Evaluatie 2023: 2de semester 2023: de gemeenteraad van 28 november 2023 keurde het principe voor het gewijzigd concept voor de uitvoering van de wegen- en rioleringswerken en de samenwerkingsovereenkomst tussen de gemeente en Fluvius goed.

	2023		
	Jaarrekening	Eindkredieten	Initiële kredieten
Exploitatie			
Uitgaven	0	0	0
Ontvangsten	0	0	0
Saldo	0	0	0
Investerings			
Uitgaven	0	0	10.000
Ontvangsten	0	0	0
Saldo	0	0	-10.000
Financiering			
Uitgaven	0	0	0
Ontvangsten	0	0	0
Saldo	0	0	0

Actie: ACT-48: Structurele onderhoudswerken aan diverse wegen

Deze actie gaat over gewone onderhoudswerken en structureel onderhoud aan het gemeentewegennet waar geen rioleringswerken moeten worden uitgevoerd. Bedoeling is om met zo weinig mogelijk budgettaire middelen zoveel mogelijk wegen van een degelijk onderhoud te kunnen voorzien zodat de resterende levensduur kan worden verlengd. De werken aan de eigenlijke rijweg eventueel en waar passend gecombineerd met verkeerstechnische maatregelen worden door externe aannemer uitgevoerd (waarvoor de gemeente via groepsaankoop een beroep kan doen op Haviland) en bestaat uit volgende technieken: onderhoud aan asfaltwegen, betonwegen, bestrijkingen afgedicht met slemlaag en voegvullingen. De voorbereidende werken (in orde brengen van de afwateringstoestand van de rijweg, herstellen van lokale betonplaten, bepaalde aan te brengen verstevigingen aan de rijweg,...) gebeuren in eigen beheer waarvoor dan ook de noodzakelijke middelen in exploitatie zijn voorzien. De werken worden gespreid over de volledige legislatuur en omvatten om en bij de 15 gemeentewegen. Volgende werken zijn gepland : Repingestraat, Bakkerstraat, Veldstraat, Waterschaapstraat/deel, Dorekensstraat/deel asfalt, Repekouter, Steenstraat/deel, Hulstraat/deel, Kramerijkstraat, Poefketse, Rodeweg, Heystraat/deel, Molenstraat/deel, Dorekensstraat/deel beton, Matteketse, Hulstraat/deel, Beukenlaan, Flieterkouter, Heirbaan,

Van 01/01/2020 tot 31/12/2025

Toelichting evaluatie: *Evaluaties:*

Evaluatie 2023: 1ste semester 2023: voor dienstjaar 2020 (perceel 2) betwisting nog lopende met de aannemer, waarborg werd nog steeds niet vrijgegeven aan gemeente. Voor dienstjaar 2023 zijn de werken voor perceel 1, 2, 3 en 4 besteld volgens het goedgekeurde addendum van 1 maart 2023.

Evaluatie 2023: 2de semester 2023: voor dienstjaar 2020 (perceel 2 - beton) is de betwisting nog lopende met de aannemer, de waarborg werd nog steeds niet vrijgegeven aan de gemeente.

Voor dienstjaar 2023 zijn alle voorziene werken uitgevoerd voor perceel 1 en 3. De werken zoals voorzien in perceel 2 worden uitgevoerd in het voorjaar 2024.

	2023		
	Jaarrekening	Eindkredieten	Initiële kredieten
Exploitatie			
Uitgaven	0	0	0
Ontvangsten	0	0	0
Saldo	0	0	0
Investerings			
Uitgaven	265.010	280.000	150.000
Ontvangsten	123.007	123.007	123.007
Saldo	-142.002	-156.993	-26.993
Financiering			
Uitgaven	0	0	0
Ontvangsten	0	0	0
Saldo	0	0	0

Actie: ACT-52: Onderhandeling over de geplande uitvoering van wegenwerken aan de gewestwegen

Van 01/01/2020 tot 31/12/2025

	2023		
	Jaarrekening	Eindkredieten	Initiële kredieten
Exploitatie			
Uitgaven	0	0	0
Ontvangsten	0	0	0
Saldo	0	0	0
Investerings			
Uitgaven	0	0	2.000
Ontvangsten	0	0	0
Saldo	0	0	-2.000
Financiering			
Uitgaven	0	0	0
Ontvangsten	0	0	0
Saldo	0	0	0

Actie: ACT-153: Project Repingestraat in samenwerking met Riobra/VMM

Voor de Repingestraat tussen Congobergstraat en kruispunt Ezelveldstraat/Repekouter en Congobergstraat (deel aansluitend op Repingestraat) werd vorig jaar door Riobra een fiche ingediend voor de aanleg van een gescheiden rioleringsstelsel om samen met de gemeente het noodzakelijke structureel onderhoud te kunnen uitvoeren. Dit project werd toen niet weerhouden zodat de gemeente zelf het hoogstnoodzakelijke onderhoud samen met de aanleg van de ontbrekende riolering in opdracht van Riobra maar met gemeentelijke subsidie heeft uitgevoerd in het gedeelte tussen Repingestraat 83 en 85. Onlangs heeft Riobra bevestiging gekregen dat het project toch kan opgenomen worden op het investeringsprogramma van VMM op voorwaarde dat het volgend jaar in uitvoering kan gaan. Het betreft dus de uitvoering van de nog niet gerealiseerde straatdelen opgenomen in de fiche van vorig jaar zijnde deel Congobergstraat aansluitend op Repingestraat tot Repingestraat 85 en deel Repingestraat afwaarts Repingestraat 83 (sanering restlozingen thv kruispunt Repingestraat/Ezelveldstraat/Repekouter).

Van 01/01/2022 tot 31/12/2025

Toelichting evaluatie: *Evaluaties:*

Evaluatie 2023: 1ste semester 2023: Het voorontwerp riolering werd door Fluvius ter goedkeuring ingediend bij de Vlaamse Milieumaatschappij op 31 januari 2023.

Evaluatie 2023: 2de semester 2023: de eerste coördinatievergadering heeft plaatsgevonden op 20 november 2023.

	2023		
	Jaarrekening	Eindkredieten	Initiële kredieten
Exploitatie			
Uitgaven	0	0	0
Ontvangsten	0	0	0
Saldo	0	0	0
Investerings			
Uitgaven	0	50.000	50.000
Ontvangsten	0	0	0
Saldo	0	-50.000	-50.000
Financiering			
Uitgaven	0	0	0
Ontvangsten	0	0	0
Saldo	0	0	0

Actie: ACT-154: Project Molenstraat in samenwerking met Riobra/VMM

De Molenstraat gelegen tussen Rensbergstraat en Ninoofsesteenweg is een betonweg dewelke einde levensduur is. De betonplaten dateren uit de jaren vijftig en zijn zonder fundering aangelegd op de volle grond zoals in die tijden ook gebruikelijk was. In de Molenstraat zijn zeker de laatste jaren veel nieuwbouwwoningen bijgekomen, samen met de toename van meer en zwaarder verkeer maakt dit dat hoe langer hoe meer klachten werden ontvangen over de toestand van de wegenis en de trillingen die dit veroorzaakt. In het gewoon wegenonderhoud zijn dit jaar de meest noodzakelijke betonplaatherstellingen voorzien, om de weg structureel te kunnen heraanleggen met een nieuwe asfaltverharding en bijhorende (onder)funderingen moet ook de riolering, dewelke zich momenteel ondiep onder de greppels bevindt, volledig worden vernieuwd en ontdebeld. Via Riobra werd vernomen dat dit project recent werd opgenomen op het investeringsprogramma van de Vlaamse Milieumaatschappij (VMM) en dat de riolering dan ook kan worden gesubsidieerd. Het project dat ook de restlozingen van het Putteken kan opvangen kan dan ook een opstart nemen met de bedoeling om in 2023 van start te gaan (= voorwaarde toekenning subsidies). Het project is ook van belang in kader van realisatie van de Volle Gaas route waardoor bij de aanleg van de nieuwe weg ook de nodige fietsvoorzieningen/markeringen kunnen worden aangebracht,

Van 01/01/2022 tot 31/12/2025

Toelichting evaluatie: *Evaluaties:*

Evaluatie 2023: 1ste semester 2023: Het voorontwerp riolering werd door Fluvius ter goedkeuring ingediend bij de Vlaamse Milieumaatschappij op 31 januari 2023.

Evaluatie 2023: 2de semester 2023: de eerste coördinatievergadering heeft plaatsgevonden op 20 november 2023.

	2023		
	Jaarrekening	Eindkredieten	Initiële kredieten
Exploitatie			
Uitgaven	0	0	0
Ontvangsten	0	0	0
Saldo	0	0	0
Investerings			
Uitgaven	0	0	50.000
Ontvangsten	0	0	0
Saldo	0	0	-50.000
Financiering			
Uitgaven	0	0	0
Ontvangsten	0	0	0
Saldo	0	0	0

Actieplan: AP-13: Het gemeentelijk mobiliteitsplan evalueren en bijsturen

Een topprioriteit uit rondvraag bij onze inwoners blijkt de mobiliteit te zijn. Zowel de thema's snelheid, parkeren, zwakke weggebruiker als zwaar vervoer werden aangekaart. Het ogenblik is aangebroken om ons mobiliteitsplan aan een kritische evaluatie te onderwerpen en er acties op het terrein aan te koppelen.

Van 01/01/2020 tot 31/12/2025

	2023		
	Jaarrekening	Eindkredieten	Initiële kredieten
Exploitatie			
Uitgaven	0	0	5.000
Ontvangsten	0	0	0
Saldo	0	0	-5.000
Investerings			
Uitgaven	0	0	0
Ontvangsten	0	0	0
Saldo	0	0	0
Financiering			
Uitgaven	0	0	0
Ontvangsten	0	0	0
Saldo	0	0	0

Actie: ACT-51: Onderzoeken en verhelpen knelpunten inzake parkeren, snelheid, zwakke weggebruiker

Uitwerken van een parkeerbeleid, aanleg van voet- en fietspaden en fietssuggestiestroken

Van 01/01/2020 tot 31/12/2025

Toelichting evaluatie: *Evaluaties:*

Evaluatie 2023: 1ste semester 2023 : onderzoek werd gedaan voor aanleg extra fietszones, extra fietssuggestiestroken werden aangebracht, op verschillende plaatsen wordt onderzoek gedaan naar extra oversteekplaatsen

Evaluatie 2023: 2de semester 2023 : extra oversteekplaatsen in Nieuwstraat en Tollembeekstraat (AR opgemaakt, uitvoering 1e semester 2024)

	2023		
	Jaarrekening	Eindkredieten	Initiële kredieten
Exploitatie			
Uitgaven	0	0	5.000
Ontvangsten	0	0	0
Saldo	0	0	-5.000
Investerings			
Uitgaven	0	0	0
Ontvangsten	0	0	0
Saldo	0	0	0
Financiering			
Uitgaven	0	0	0
Ontvangsten	0	0	0
Saldo	0	0	0

Actie: ACT-53: Ijveren voor behoud dienstverlening openbaar vervoer (NMBS, De Lijn)

Begin 2021 gaat de nieuwe structuur voor openbaar vervoer van kracht. Hiervoor worden momenteel info- en werksessies georganiseerd (vervoerregioraad Vlaamse Rand) om de nieuwe opbouw uit te werken en toe te lichten. Vervoer op maat zal moeten worden opgemaakt.

Van 01/01/2020 tot 31/12/2025

Actieplan: AP-14: Trage verbindingen zorgen voor een verhoogde veiligheid

Het nieuwe decreet op de gemeentewegen biedt nieuwe kansen. Ook minder benutte buurt- en voetwegen kunnen op functionele routes de verkeersveiligheid verhogen.

Van 01/01/2020 tot 31/12/2025

	2023		
	Jaarrekening	Eindkredieten	Initiële kredieten
Exploitatie			
Uitgaven	0	20.000	22.000
Ontvangsten	0	0	0
Saldo	0	-20.000	-22.000
Investerings			
Uitgaven	6.066	45.000	25.000
Ontvangsten	0	0	0
Saldo	-6.066	-45.000	-25.000
Financiering			
Uitgaven	0	0	0
Ontvangsten	0	0	0
Saldo	0	0	0

Actie: ACT-54: Afwerken gemeentelijk voetwegenbeleidsplan

Een gemeentelijk beleidskader en digitaal wegenregister dient uitgewerkt voor de gemeentewegen zoals omschreven in het kader van het nieuwe decreet op de gemeentewegen van kracht sinds 01/09/2019. Daaruit voortvloeiend zal ook een beleid noodzakelijk zijn voor de trage wegen in functie van het eraan te koppelen statuut voor de zwakke weggebruiker (voetganger, fietser) met ook voor een functioneel en recreatief gebruik ter vervanging van de gebruikelijke trajecten langsheen de (drukke) verkeerswegen.

Van 01/01/2020 tot 31/12/2025

Toelichting evaluatie: *Evaluaties:*

Evaluatie 2023: 1ste semester 2023 :de kompasnota werd op de gemeenteraad goedgekeurd/ Het dossier Trage Wegen wordt opgevolgd door Haviland - Hana Mertens en Frédéric Vanderhoeven

Evaluatie 2023: 2de semester 2023: het openbaar onderzoek werd niet gestart. De kompasnota wordt eerst afgestemd met de beleidsdocumenten van Gooik en Herne.

	2023		
	Jaarrekening	Eindkredieten	Initiële kredieten
Exploitatie			
Uitgaven	0	20.000	20.000
Ontvangsten	0	0	0
Saldo	0	-20.000	-20.000
Investerings			
Uitgaven	6.066	45.000	25.000
Ontvangsten	0	0	0
Saldo	-6.066	-45.000	-25.000
Financiering			
Uitgaven	0	0	0
Ontvangsten	0	0	0
Saldo	0	0	0

Actie: ACT-55: Een netwerk van functionele voetwegen bepijlen en promoten als veilige verbinding

Een gemeentelijk beleidskader en digitaal wegenregister dient uitgewerkt voor de gemeentewegen zoals omschreven in het kader van het nieuwe decreet op de gemeentewegen van kracht sinds 01/09/2019. Daaruit voortvloeiend zal ook een beleid noodzakelijk zijn voor de trage wegen in functie van het eraan te koppelen statuut voor de zwakke weggebruiker (voetganger, fietser) met ook voor een functioneel en recreatief gebruik ter vervanging van de gebruikelijke trajecten langsheen de (drukke) verkeerswegen.

Van 01/01/2020 tot 31/12/2025

	2023		
	Jaarrekening	Eindkredieten	Initiële kredieten
Exploitatie			
Uitgaven	0	0	2.000
Ontvangsten	0	0	0
Saldo	0	0	-2.000
Investerings			
Uitgaven	0	0	0
Ontvangsten	0	0	0
Saldo	0	0	0
Financiering			
Uitgaven	0	0	0
Ontvangsten	0	0	0
Saldo	0	0	0

Actieplan: AP-15: De schoolomgevingen worden veiliger gemaakt

De verkeersveiligheid rond de 5 scholen op ons grondgebied zal prioritair worden aangepakt in het mobiliteitsbeleid.

Van 01/01/2020 tot 31/12/2025

	2023		
	Jaarrekening	Eindkredieten	Initiële kredieten
Exploitatie			
Uitgaven	0	0	0
Ontvangsten	0	0	0
Saldo	0	0	0
Investerings			
Uitgaven	4.005	4.005	0
Ontvangsten	0	0	0
Saldo	-4.005	-4.005	0
Financiering			
Uitgaven	0	0	0
Ontvangsten	0	0	0
Saldo	0	0	0

Actie: ACT-56: Herinrichting van de vijf schoolomgevingen

De huidige toestand rond de scholen is meestal donker en te druk. Er zal worden gekeken om enerzijds de zichtbaarheid te verhogen en anderzijds het voorbijrijdend verkeer te sensibiliseren.

Van 01/01/2020 tot 31/12/2023

	2023		
	Jaarrekening	Eindkredieten	Initiële kredieten
Exploitatie			
Uitgaven	0	0	0
Ontvangsten	0	0	0
Saldo	0	0	0
Investerings			
Uitgaven	4.005	4.005	0
Ontvangsten	0	0	0
Saldo	-4.005	-4.005	0
Financiering			
Uitgaven	0	0	0
Ontvangsten	0	0	0
Saldo	0	0	0

Actieplan: AP-16: Een beleid voeren in functie van de zwakke weggebruiker

In een landelijke context, met de herkenbare smalle wegen is een fiets- en voetgangersbeleid een belangrijke uitdaging. Deze legislatuur willen we stappen vooruit zetten voor de zwakke weggebruiker.

Van 01/01/2020 tot 31/12/2025

	2023		
	Jaarrekening	Eindkredieten	Initiële kredieten
Exploitatie			
Uitgaven	23.171	25.000	15.955
Ontvangsten	0	0	0
Saldo	-23.171	-25.000	-15.955
Investerings			
Uitgaven	0	0	2.500
Ontvangsten	0	0	0
Saldo	0	0	-2.500
Financiering			
Uitgaven	0	0	0
Ontvangsten	0	0	0
Saldo	0	0	0

Actie: ACT-36: Fietsherstelzuilen

Fietsers kunnen voortaan hun banden oppompen en kleine herstellingen uitvoeren aan deze fietsherstelzuil. Er wordt gesstart met de plaatsing van één zuil. Afhankelijk van het succes zal dit later uitgebreid worden naar meerdere zuilen.

Van 01/01/2020 tot 31/12/2025

Toelichting evaluatie: *Evaluaties:*

Evaluatie 2023: 1ste semester 2023 : het plaatsen van een fietsherstelzuil wordt mee opgenomen in de uitwerking van Hoppinpunt Galmaarden of bij heraanleg Kerkplein na kerkproject

Evaluatie 2023: 2de semester 2023: het plaatsen van een fietsherstelzuil wordt mee opgenomen in de uitwerking van Hoppin Galmaarden. Bespreking voor Hoppin met NMBS gehouden.

	2023		
	Jaarrekening	Eindkredieten	Initiële kredieten
Exploitatie			
Uitgaven	0	0	500
Ontvangsten	0	0	0
Saldo	0	0	-500
Investerings			
Uitgaven	0	0	2.500
Ontvangsten	0	0	0
Saldo	0	0	-2.500
Financiering			
Uitgaven	0	0	0
Ontvangsten	0	0	0
Saldo	0	0	0

Actie: ACT-57: Wegmarkeringen en fietssuggestiestroken in combinatie met wegenwerken

Langs alle projecten die in samenwerking met Fluvius of Aquafin plaatsvinden, zal telkens de afweging gemaakt worden of en hoe er bijkomende veilige fietszones kunnen worden gecreëerd.

Van 01/01/2020 tot 31/12/2025

Toelichting evaluatie: *Evaluaties:*

Evaluatie 2023: 1ste semester 2023 : fietslogo's werden aangebracht in de Brusselstraat, Hollestraat, Hernestraat, ontbrekende markering na asfaltering werd aangebracht in de Bruinsbroekstraat en Waterschaapstraat

Evaluatie 2023: 2de semester 2023 : onderzoek naar kostprijs aanbrenge fietssuggestiestroken via aannemer of via raamcontract voor uitvoering in rioleringsproject Statiestraat

	2023		
	Jaarrekening	Eindkredieten	Initiële kredieten
Exploitatie			
Uitgaven	23.171	25.000	15.455
Ontvangsten	0	0	0
Saldo	-23.171	-25.000	-15.455
Investerings			
Uitgaven	0	0	0
Ontvangsten	0	0	0
Saldo	0	0	0
Financiering			
Uitgaven	0	0	0
Ontvangsten	0	0	0
Saldo	0	0	0

Actie: ACT-58: Functionele voetwegen als veilige fietsroute gebuiken

Voortbouwend op het gemeentelijk wegenregister zal er een plan worden ontwikkeld voor de betere ontsluiting en duurzame inrichting van voet- of buurtwegen als functionele en veilige verbinding voor voetgangers en/of fietsers.

Van 01/01/2020 tot 31/12/2025

Actie: ACT-59: Voetpaden herstellen of nieuwe aanleggen in combinatie met wegenwerken

Langs alle projecten die in samenwerking met Fluvius of Aquafin plaatsvinden, zal telkens de afweging gemaakt worden of en hoe er bijkomende veilige voetpaden kunnen worden gecreëerd.

Van 01/01/2020 tot 31/12/2025

Toelichting evaluatie: *Evaluaties:*

Evaluatie 2023: 1ste semester 2023 : Naast de lopende projecten Statiestraat en Muylebeekstraat werden er geen extra voetpaden aangelegd in de eerste helft van 2023.

Evaluatie 2023: 2de semester 2023: Naast de lopende projecten Statiestraat en Muylebeekstraat werden er geen extra voetpaden aangelegd in de tweede helft van 2023.

Beleidsdoelstelling: BD-4: Samen dragen we zorg voor onze landelijke gemeente door ze een groen en duurzaam karakter te geven

Van 01/01/2020 tot 31/12/2025

	2023		
	Jaarrekening	Eindkredieten	Initiële kredieten
Exploitatie			
Uitgaven	76.356	203.082	179.617
Ontvangsten	58.196	48.562	39.762
Saldo	-18.160	-154.520	-139.855
Investerings			
Uitgaven	314.048	626.962	657.645
Ontvangsten	0	6.630	82.500
Saldo	-314.048	-620.332	-575.145
Financiering			
Uitgaven	23.931	24.215	20.000
Ontvangsten	186.344	184.387	175.025
Saldo	162.412	160.172	155.025

Actieplan: AP-17: Het gemeentelijk gebouwenpatrimonium wordt doorgelicht

De zorg voor het milieu begint bij onszelf. We wensen het eigen patrimonium in kaart te brengen, energetische metingen uit te voeren en een aantal acties op te zetten om onze ecologische voetafdruk te verkleinen.

Van 01/01/2020 tot 31/12/2025

	2023		
	Jaarrekening	Eindkredieten	Initiële kredieten
Exploitatie			
Uitgaven	41.157	37.547	27.968
Ontvangsten	26.933	0	0
Saldo	-14.224	-37.547	-27.968
Investerings			
Uitgaven	211.621	210.014	220.025
Ontvangsten	0	0	0
Saldo	-211.621	-210.014	-220.025
Financiering			
Uitgaven	23.931	24.215	20.000
Ontvangsten	186.344	184.387	175.025
Saldo	162.412	160.172	155.025

Actie: ACT-60: Energiescan uitvoeren van de gemeentelijke gebouwen

Als uitvoeringmaatregel van het klimaatsbeleidsplan zullen we de gemeentelijke openbare gebouwen aan een energiescan onderwerpen. We wensen het uitgebreide patrimonium stap voor stap energievriendelijker en duurzamer te maken. De keuzes zullen per gebouw worden afgewogen zodat de investeringen die zouden worden gepland op korte termijn (5-10 jaar) ook worden terugverdiend.

Van 01/01/2020 tot 31/12/2025

Toelichting evaluatie: *Evaluaties:*

Evaluatie 2023: 1ste semester 2023 : De energiescan bleef beperkt tot de Akkerwinde. Er werd vanuit deze vaststellingen beslist om werk te maken van de uitrol van zonnepanelen op diverse gemeentelijke gebouwen.

	2023		
	Jaarrekening	Eindkredieten	Initiële kredieten
Exploitatie			
Uitgaven	0	0	2.500
Ontvangsten	0	0	0
Saldo	0	0	-2.500
Investerings			
Uitgaven	0	0	0
Ontvangsten	0	0	0
Saldo	0	0	0
Financiering			
Uitgaven	0	0	0
Ontvangsten	0	0	0
Saldo	0	0	0

Actie: ACT-61: Zonnepanelen plaatsen op gemeentelijke gebouwen

In functie van vermindering brandstofkost en van de zorg voor het klimaat bekijken we via een scan welke gebouwen in aanmerking komen voor het plaatsen van zonnepanelen. De ontwikkelde visie wordt ook deze legislatuur in uitvoering gebracht.

Van 01/01/2020 tot 31/12/2025

Toelichting evaluatie: *Evaluaties:*

Evaluatie 2023: 1ste semester 2023 :

Evaluatie 2023: 1e semester 2023 : bestek werd opgemaakt, goedgekeurd en verstuurd. Meer informatie wordt gevraagd in verband met het in-house van Creadiv/Earth/Sunfin.

Evaluatie 2023: 2de semester 2023 : gemeenteraadsbeslissing van 31 oktober : gunning aan Creadiv/Earth/sunfin. De opdracht werd gegeven tot het uitvoeren van een stabiliteitsstudie en netstudie bij collegebeslissing van 15 november.

	2023		
	Jaarrekening	Eindkredieten	Initiële kredieten
Exploitatie			
Uitgaven	0	0	0
Ontvangsten	0	0	0
Saldo	0	0	0
Investerings			
Uitgaven	0	0	80.000
Ontvangsten	0	0	0
Saldo	0	0	-80.000
Financiering			
Uitgaven	0	0	0
Ontvangsten	0	0	0
Saldo	0	0	0

Actie: ACT-62: Efficiënter gebruik van regenwater

We dienen met zijn allen nog bewuster om te gaan met herbruikbaar regenwater. Voornamelijk scholen zijn grootverbruikers van water. Daar waar technisch mogelijk en verantwoord zal er bijkomend worden geïnvesteerd in pompen of putten om de capaciteit op te drijven en de toiletten op een milieubewuste manier van spoelwater te voorzien.

Van 01/01/2020 tot 31/12/2025

Toelichting evaluatie: *Evaluaties:*

Evaluatie 2023: 1ste semester 2023: De regenwaterputten werden geplaatst.

Actie: ACT-63: Overschakelen naar LED-verlichting op de openbare weg

In het kader van duurzamer verlichten, zal in samenwerking met Fluvis en gebruik makend van het toekomstfonds dat bij PBE werd opgebouwd, de bestaande openbare verlichting in de komende 10 jaar worden "verLED". Ook de sturing van de verlichting wordt volledig gerenoveerd zodat het mogelijk zal worden om bepaalde zones op bepaalde momenten intenser te verlichten of net minder te verlichten. Deze inspanning moet een belangrijke impact genereren op de financiële lasten en de milieulasten die met verlichting gepaard gaan.

Van 01/01/2020 tot 31/12/2025

Toelichting evaluatie: *Evaluaties:*

Evaluatie 2023: 1ste semester 2023: verledning wordt gedaan volgens de opgemaakte planning van Fluvis

Evaluatie 2023: 2de semester 2023: verledning wordt gedaan volgens de opgemaakte planning van Fluvis. Bakkerstraat, Schoolstraat, Hernestraat, Poefketse, Singelketse, Herhout, Pijpestraat, Matteketse, Veldstraat, Heirbaan, Bruinsbroekstraat, Papenstraat, Dorekensstraat, Hoogstraat werden in 2023 uitgevoerd.

	2023		
	Jaarrekening	Eindkredieten	Initiële kredieten
Exploitatie			
Uitgaven	39.698	36.087	25.468
Ontvangsten	26.933	0	0
Saldo	-12.764	-36.087	-25.468
Investerings			
Uitgaven	118.971	117.014	140.025
Ontvangsten	0	0	0
Saldo	-118.971	-117.014	-140.025
Financiering			
Uitgaven	23.931	24.215	20.000
Ontvangsten	186.344	184.387	175.025
Saldo	162.412	160.172	155.025

Actie: ACT-64: Reinigen, wegnemen of buiten gebruik stellen van mazouttanks

Voor het buitengebruik stellen van stookolietanks gelden een aantal verplichtingen. De tank dient steeds leeggemaakt en gereinigd te worden en afhankelijk van de tank dient deze bovendien ook verwijderd of opgevuld te worden met zand, schuim of een ander gelijkwaardig inert materiaal. In het gemeentelijk patrimonium zal de correcte procedure toegepast om mazouttanks te saneren. Dit alles dient te gebeuren door een erkende technicus die een certificaat aflevert waaruit blijkt dat de buitengebruikstelling werd uitgevoerd volgens de regels van het vak.

Van 01/01/2020 tot 31/12/2023

Toelichting evaluatie: *Evaluaties:*

Evaluatie 2023: 1ste semester 2023: De mazouttank van De Akkerwinde werd buiten dienst gesteld, het nodige attest werd afgeleverd.

	2023		
	Jaarrekening	Eindkredieten	Initiële kredieten
Exploitatie			
Uitgaven	1.459	1.460	0
Ontvangsten	0	0	0
Saldo	-1.459	-1.460	0
Investerings			
Uitgaven	0	0	0
Ontvangsten	0	0	0
Saldo	0	0	0
Financiering			
Uitgaven	0	0	0
Ontvangsten	0	0	0
Saldo	0	0	0

Actie: ACT-66: Aanbrengen zonwering gemeentelijke gebouwen

Door de langere en warmere zomers van de laatste jaren blijkt dat een aantal van de gebouwen van de gemeente niet leefbaar zijn tijdens deze hitte. Gezien dit ook de scholen betreft, wordt geopteerd om een aanbesteding uit te schrijven voor 1 opdracht

Van 01/01/2020 tot 31/03/2024

Toelichting evaluatie: *Evaluaties:*

Evaluatie 2023: 1ste semester 2023 : Nog enkele kleine opleveringspunten op te lossen.

Evaluatie 2023: 2de semester 2023: punten zijn opgelost. Factuur is betaald. Project is klaar.

	2023		
	Jaarrekening	Eindkredieten	Initiële kredieten
Exploitatie			
Uitgaven	0	0	0
Ontvangsten	0	0	0
Saldo	0	0	0
Investerings			
Uitgaven	92.650	93.000	0
Ontvangsten	0	0	0
Saldo	-92.650	-93.000	0
Financiering			
Uitgaven	0	0	0
Ontvangsten	0	0	0
Saldo	0	0	0

Actieplan: AP-18: In een regionaal netwerk van partners wordt een klimaatplan uitgeschreven

In regionaal verband wensen we een realistisch actieplan uit te schrijven voor een beter klimaat, mee gestuurd vanuit het Pajottenland.

Van 01/01/2020 tot 31/12/2025

	2023		
	Jaarrekening	Eindkredieten	Initiële kredieten
Exploitatie			
Uitgaven	4.326	23.560	22.560
Ontvangsten	0	0	0
Saldo	-4.326	-23.560	-22.560
Investerings			
Uitgaven	0	0	0
Ontvangsten	0	6.630	0
Saldo	0	6.630	0
Financiering			
Uitgaven	0	0	0
Ontvangsten	0	0	0
Saldo	0	0	0

Actie: ACT-67: Opmaak klimaatactieplan onder begeleiding van Haviland en de provincie

Onder andere vanuit het strategisch project "Opgewekt Pajottenland" en vanuit de kennisdatabank van de provincie Vlaams-Brabant zullen acties uitgeschreven worden in een lokaal klimaatactieplan. De gemeente Galmaarden wenst dit traject ook te laten begeleiden door intercommunale Haviland.

Van 01/01/2020 tot 31/12/2025

Toelichting evaluatie: *Evaluaties:*

Evaluatie 2023: 1ste semester 2023 : de gevraagde draft teksten werden ingediend bij de provincie (opgeladen in Teams)

Evaluatie 2023: 2de semester 2023 : de provincie is bezig met de opmaak van de SECAP

	2023		
	Jaarrekening	Eindkredieten	Initiële kredieten
Exploitatie			
Uitgaven	766	2.000	1.000
Ontvangsten	0	0	0
Saldo	-766	-2.000	-1.000
Investerings			
Uitgaven	0	0	0
Ontvangsten	0	0	0
Saldo	0	0	0
Financiering			
Uitgaven	0	0	0
Ontvangsten	0	0	0
Saldo	0	0	0

Actie: ACT-68: Stimuleren van duurzame verplaatsingen (Mobipunt)

In het kader van duurzamer verplaatsen, en naar aanleiding van de vervoerregioraad Vlaamse Rand, bekijken op welke punten we verschillende verplaatsingsmogelijkheden kunnen centraliseren. Het nemen van de fiets of de bus tot de stations, laadpalen voor elektrische wagens en fietsen.

Van 01/01/2020 tot 31/12/2025

Toelichting evaluatie: *Evaluaties:*

Evaluatie 2023: 2de semester 2023 : nakijken mogelijkheden voor plaatsen Hoppinzuil. Prior station Tollembeek.

	2023		
	Jaarrekening	Eindkredieten	Initiële kredieten
Exploitatie			
Uitgaven	0	18.000	18.000
Ontvangsten	0	0	0
Saldo	0	-18.000	-18.000
Investerings			
Uitgaven	0	0	0
Ontvangsten	0	6.630	0
Saldo	0	6.630	0
Financiering			
Uitgaven	0	0	0
Ontvangsten	0	0	0
Saldo	0	0	0

Actie: ACT-69: Ondersteunen van het project 'opgewekt Pajottenland'

Het strategisch project "Opgewekt Pajottenland" verenigt 10 lokale besturen en de provincie Vlaams-Brabant met externe partners. Het project legde een ambitiekader vast en omvat een studie naar mogelijke acties ter verbetering van de klimaat zorg die aansluitend in het klimaatplan opgenomen kunnen worden.

Van 01/01/2020 tot 31/12/2025

Toelichting evaluatie: *Evaluaties:*

Evaluatie 2023: 2de semester 2023 : De provincie Vlaams-Brabant legt vanuit het samenwerkingsverband "opgewekt Pajottenland" de laatste hand aan het klimaatactieplan voor Galmaarden, Gooik, Herne, Pepingen, Lennik en Bever.

	2023		
	Jaarrekening	Eindkredieten	Initiële kredieten
Exploitatie			
Uitgaven	3.560	3.560	3.560
Ontvangsten	0	0	0
Saldo	-3.560	-3.560	-3.560
Investerings			
Uitgaven	0	0	0
Ontvangsten	0	0	0
Saldo	0	0	0
Financiering			
Uitgaven	0	0	0
Ontvangsten	0	0	0
Saldo	0	0	0

Actieplan: AP-19: Het aandeel kwalitatieve groene open ruimte stijgt

Inspanningen voor meer groen, een mooi ogende gemeente en duurzame en onderhoudsvriendelijke herinrichting van gemeentelijke sites moeten meer kwaliteit bieden aan onze inwoners.

Van 01/01/2020 tot 31/12/2025

	2023		
	Jaarrekening	Eindkredieten	Initiële kredieten
Exploitatie			
Uitgaven	5.689	59.475	53.750
Ontvangsten	30.013	29.762	29.762
Saldo	24.324	-29.713	-23.988
Investerings			
Uitgaven	93.539	369.328	400.000
Ontvangsten	0	0	75.000
Saldo	-93.539	-369.328	-325.000
Financiering			
Uitgaven	0	0	0
Ontvangsten	0	0	0
Saldo	0	0	0

Actie: ACT-70: Aanplant van geboortebomen

Per geboortelaar wordt er 1 geboortebom geplant om op termijn te komen tot een 'geboortebos'. De ouders van de pasgeborenen worden uitgenodigd voor een korte plechtigheid.

Van 01/01/2020 tot 31/12/2025

Toelichting evaluatie: *Evaluaties:*

Evaluatie 2023: 1ste semester 2023: hier werd voorlopig nog geen actie voor ondernomen. De geboortebomen kunnen mogelijk wel een plaats krijgen in het herdenkingsbos dat in het najaar aangeplant zal worden.

Evaluatie 2023: 2de semester 2023: hier werd voorlopig nog geen actie voor ondernomen. Er wordt bekeken of de geboortebomen een plekje kunnen krijgen in de Baljuwtuin.

	2023		
	Jaarrekening	Eindkredieten	Initiële kredieten
Exploitatie			
Uitgaven	0	750	750
Ontvangsten	0	0	0
Saldo	0	-750	-750
Investerings			
Uitgaven	0	0	0
Ontvangsten	0	0	0
Saldo	0	0	0
Financiering			
Uitgaven	0	0	0
Ontvangsten	0	0	0
Saldo	0	0	0

Actie: ACT-71: Duurzame heraanleg van de begraafplaatsen

Met een duidelijk plan en inplantingsconcept willen we stelselmatig de verschillende begraafplaatsen duurzaam herinrichten. Het concept wordt uitgewerkt en zal eerst worden toegepast in Galmaarden. Er zal gestreefd worden naar betere toegankelijkheid, een duidelijkere opbouw en een gemakkelijker onderhoud en dit in combinatie met een duidelijke visie op de te respecteren grafurust en tijdige verwijdering van niet geconcedeerde gronden.

Van 01/01/2020 tot 31/12/2025

Toelichting evaluatie: *Evaluaties:*

Evaluatie 2023: 1ste semester 2023: De plannen werden aan de werkgroep voorgesteld. De gemeenteraad van 27 juni 2023 heeft de ontwerpplannen en ramingen goedgekeurd en beslist om de werken via het structureel onderhoudsbestek (wegenis) van Haviland en de technische dienst (groenaanplantingen) te laten uitvoeren.

Evaluatie 2023: 2de semester 2023 : de werken zijn in uitvoering

	2023		
	Jaarrekening	Eindkredieten	Initiële kredieten
Exploitatie			
Uitgaven	0	0	0
Ontvangsten	0	0	0
Saldo	0	0	0
Investerings			
Uitgaven	93.539	369.328	300.000
Ontvangsten	0	0	0
Saldo	-93.539	-369.328	-300.000
Financiering			
Uitgaven	0	0	0
Ontvangsten	0	0	0
Saldo	0	0	0

Actie: ACT-157: Lokaal energie- en klimaatpact (LEKP)

Het eerste klimaatneutraal continent worden is de ambitie.

De effecten van de klimaatsverandering worden steeds zichtbaarder en tegelijk ook meer en meer confronterend. De ontregeling van het klimaat vergroot de kans op extreme weersomstandigheden, zoals droogte en wateroverlast.

Lokale besturen zetten daarbij in op vier werven: vergroening, energie, mobiliteit en regenwater. Met daaraan steeds heel concrete doelstellingen gekoppeld. Zo streeft het Pact tegen 2030 onder meer naar één boom per Vlaming, 50 collectieve renovaties per 1.000 wooneenheden, één laadpunt per 100 inwoners en één kubieke meter extra regenwateropvang per inwoner.

De gemeente Galmaarden wil in het kader van het klimaatactieplan 2030 vergroening met verschillende beleidsinstrumenten en acties stimuleren en ondersteunen. Meer kwaliteitsvol insecten- en vogelvriendelijk groen heeft niet alleen een gunstige invloed op de biodiversiteit, maar ook op hittestress en op de waterhuishouding.

Van 29/09/2022 tot 31/12/2025

Toelichting evaluatie: *Evaluaties:*

Evaluatie 2023: 1ste semester 2023 : De rapportering werd ter kennisgeving geagendeerd op CBS en GR. De rapportage werd opgestuurd naar het binnenlands bestuur

Evaluatie 2023: 2de semester 2023 : geen rapportering vereist

	2023		
	Jaarrekening	Eindkredieten	Initiële kredieten
Exploitatie			
Uitgaven	5.689	58.725	53.000
Ontvangsten	30.013	29.762	29.762
Saldo	24.324	-28.963	-23.238
Investerings			
Uitgaven	0	0	100.000
Ontvangsten	0	0	75.000
Saldo	0	0	-25.000
Financiering			
Uitgaven	0	0	0
Ontvangsten	0	0	0
Saldo	0	0	0

Actieplan: AP-20: De afvalberg verkleinen en een verbeterde gescheiden afvoer van afvalwater organiseren

Een aantal positieve acties voor zuiverder water en de verminderde productie en verwerking van afval moeten Galmaarden als goede leerling op de kaart zetten.

Van 01/01/2020 tot 31/12/2025

	2023		
	Jaarrekening	Eindkredieten	Initiële kredieten
Exploitatie			
Uitgaven	15.841	70.000	61.000
Ontvangsten	1.250	18.800	10.000
Saldo	-14.591	-51.200	-51.000
Investerings			
Uitgaven	8.887	47.620	37.620
Ontvangsten	0	0	7.500
Saldo	-8.887	-47.620	-30.120
Financiering			
Uitgaven	0	0	0
Ontvangsten	0	0	0
Saldo	0	0	0

Actie: ACT-65: Erosiebestrijdingsprojecten

Er zijn diverse beheersmaatregelen om erosie te voorkomen. Een belangrijke factor is het in stand houden van de begroeiing en het voorkomen van stromend water. Prioriteit Gobzakstraat.

Van 01/01/2020 tot 31/12/2025

Toelichting evaluatie: *Evaluaties:*

Evaluatie 2023: 1ste semester 2023: Voor de Gobzakstraat zijn de onderhandelingen nog steeds lopende voor de aanleg van een baangracht met grasbufferstrook via opstalrecht waarvan de uitvoering mee is voorzien in het rioleringsdossier Gobzakstraat (ACT-44).

	2023		
	Jaarrekening	Eindkredieten	Initiële kredieten
Exploitatie			
Uitgaven	0	0	2.000
Ontvangsten	0	0	0
Saldo	0	0	-2.000
Investerings			
Uitgaven	0	0	10.000
Ontvangsten	0	0	7.500
Saldo	0	0	-2.500
Financiering			
Uitgaven	0	0	0
Ontvangsten	0	0	0
Saldo	0	0	0

Actie: ACT-74: Ontwikkelen en uitvoeren van een beleid over openbare vuilnisbakken

Ondersteund door OVAM wordt er een onderzoek opgezet om op de juiste plekken de juiste afvalbakken te plaatsen. We wensen tot een uniform straatbeeld te komen en de inzameling efficiënt in te richten met een minimum aan inzameling van huishoudelijk afval.

Van 01/01/2020 tot 31/12/2025

Toelichting evaluatie: *Evaluaties:*

Evaluatie 2023: 1ste semester 2023 : metingen blijven trimestrieel plaatsvinden. Op 1 mei werd het subsidiedossier ingdiend. Half juli kregen we de bevestiging van het toekennen van de subsidies voor het dossier 'aankoop en leveren van openbare vuilbakken'

Evaluatie 2023: 2de semester 2023 : metingen blijven trimestrieel plaatsvinden. Begin oktober werden offertes uitgestuurd voor de aankoop en leveren van openbare vuilnisbakken

	2023		
	Jaarrekening	Eindkredieten	Initiële kredieten
Exploitatie			
Uitgaven	2.616	50.000	30.500
Ontvangsten	1.250	18.800	10.000
Saldo	-1.366	-31.200	-20.500
Investerings			
Uitgaven	0	0	0
Ontvangsten	0	0	0
Saldo	0	0	0
Financiering			
Uitgaven	0	0	0
Ontvangsten	0	0	0
Saldo	0	0	0

Actie: ACT-75: Aankoop extra peukentegels

De reeds geplaatste peukentegels zijn een belangrijke troef in de strijd tegen zwerfvuil. Het plaatsen van extra peukentegels werd opgenomen in het zwerfactieplan. Omwille van dit succes wenst de gemeente meer openbare plaatsen uit te rusten met peukentegels.

Van 01/01/2020 tot 02/01/2023

Toelichting evaluatie: *Evaluaties:*

Evaluatie 2023: 1ste semester 2023 : de bijkomende peukentegels werden aangekocht en geplaatst.

Actie: ACT-76: Subsidiebeleid ter ondersteuning van de afvalinzameling voor specifieke doelgroepen

Bepaalde groepen van burgers produceren wegens medische reden meer restafval. Aan deze doelgroep zal een sociale correctie worden toegekend (bv voor stomapatiënten).

Van 01/01/2020 tot 31/12/2025

Toelichting evaluatie: *Evaluaties:*

Evaluatie 2023: 1ste semester 2023 : de subsidie wordt toegekend aan de rechthebbenden.

Evaluatie 2023: 2de semester 2023 : de subsidie wordt toegekend aan de rechthebbenden

	2023		
	Jaarrekening	Eindkredieten	Initiële kredieten
Exploitatie			
Uitgaven	10.000	10.000	10.000
Ontvangsten	0	0	0
Saldo	-10.000	-10.000	-10.000
Investerings			
Uitgaven	0	0	0
Ontvangsten	0	0	0
Saldo	0	0	0
Financiering			
Uitgaven	0	0	0
Ontvangsten	0	0	0
Saldo	0	0	0

Actie: ACT-78: Inzetten van een mobiele camera ter handhaving van het zwerfvuilactieplan

Onze gemeente heeft enorm te kampen met zwerfvuil en sluikestort. Teneinde het sluikestorten een halt toe te roepen dient er meer ingezet te worden op het verbaliseren. De opruimkosten van sluikestort en zwerfvuil lopen steeds meer en meer op. Door het plaatsen van een discrete mobiele camera en het opmaken van pv's en/of Gas-boetes kan er worden bijgedragen tot een nettere gemeente.

Van 01/01/2020 tot 31/12/2025

Toelichting evaluatie: *Evaluaties:*

Evaluatie 2023: 1ste semester 2023 : begin juni vond er een overleg plaats met de verschillende milieuambtenaren van de politiezone en de politie. Het inzetten van mobiele camera's in samenwerking met ILva en de politiezone werd daar besproken. Er dient een overleg te gebeuren met de burgemeester/bestuur, de politiezone pajottenland, ILvA en de politiezone Geraardsbergen/Lierde

Evaluatie 2023: 2de semester 2023 : momenteel nog geen samenwerking met politie. Project wordt uitgesteld.

	2023		
	Jaarrekening	Eindkredieten	Initiële kredieten
Exploitatie			
Uitgaven	0	0	8.500
Ontvangsten	0	0	0
Saldo	0	0	-8.500
Investerings			
Uitgaven	0	0	0
Ontvangsten	0	0	0
Saldo	0	0	0
Financiering			
Uitgaven	0	0	0
Ontvangsten	0	0	0
Saldo	0	0	0

Actie: ACT-79: Rioleringsproject Bruinsbroekstraat

Aanleg gescheiden riolering in Bruinsbroekstraat en Hoogstraat/deel en Damstraat/deel door Aquafin en Fluvius. Naast de finalisering van een rooilijnplan geen gemeentelijk aandeel.

Van 01/01/2020 tot 31/12/2025

Toelichting evaluatie: *Evaluaties:*

Evaluatie 2023: 2de semester 2023: door Aquafin werd begin 2022 een nieuw studiebureau aangesteld, zijnde D+A Consult, in vervanging van ASTRO-PLAN, voor de verdere uitwerking van het ontwerp dossier. Tot dusver werden hier geen verdere concrete stappen in gezet. Voor wat betreft de gerechtelijke procedure heeft de rechtbank van eerste aanleg in Brussel op 27 oktober 2023 een vonnis uitgesproken, zijnde dat de vorderingen van beide partijen ongegrond worden verklaard. Beide partijen moeten opdraaien voor hun eigen kosten.

Actie: ACT-80: Rioleringsproject Oulstberg-, Grunselborre-, Huismanstraat

Aanleg gescheiden riolering met opname huishoudelijk afvalwater via pompstation naar Sint-Leonardus, betreft een Aquafin en Fluviusproject zonder gemeentelijk aandeel. Er wordt wel een beperkt gemeentelijk budget voorzien voor het geval het openbaar domein moet worden afgewerkt.

Van 01/01/2020 tot 31/12/2025

Toelichting evaluatie: *Evaluaties:*

Evaluatie 2023: 1ste semester 2023: De werken zijn terug opgestart op 6 maart 2023 met de aanleg van de riolering in de Sint-Leonardusstraat en aansluitend Huismanstraat en Grunselborrestraat.

Evaluatie 2023: 2de semester 2023: de werken zijn in uitvoering. Fase Sint-Leonardusstraat is volledig afgewerkt.

	2023		
	Jaarrekening	Eindkredieten	Initiële kredieten
Exploitatie			
Uitgaven	0	0	0
Ontvangsten	0	0	0
Saldo	0	0	0
Investerings			
Uitgaven	8.887	47.620	27.620
Ontvangsten	0	0	0
Saldo	-8.887	-47.620	-27.620
Financiering			
Uitgaven	0	0	0
Ontvangsten	0	0	0
Saldo	0	0	0

Actie: ACT-81: Opmaak hemelwaterplan en uitvoeringsmaatregelen

Inventarisatie van alle gemeentelijke waterlopen en grachten als mogelijke actie bij de uitvoering van het hemelwaterplan met als doel de categorisering te bepalen en bepaalde grachten te kunnen bestemmen als grachten van algemeen belang. In deze inventarisatiefase moeten duidelijke afspraken worden gemaakt tussen gemeente, Riobra en Aquafin voor wat betreft het onderhoud van de baan- en buffergrachten waar een gedeelde verantwoordelijkheid berust. Op basis van een dergelijk plan kan ook een onderhouden onderhoud van de waterlopen en grachten worden uitgevoerd en kan nagezien worden waar nog bijkomende buffering kan worden voorzien in relatie met de reeds uitgevoerde ingrepen langs de Mark en de nog te verwezenlijken gecontroleerde overstromingsgebieden (GOG's).

Van 01/01/2020 tot 31/12/2025

Toelichting evaluatie: *Evaluaties:*

Evaluatie 2023: 1ste semester 2023 : er werd een info-avond georganiseerd voor de leden van de GR, GECORO en MAR. Het HWDP werd ter advies aan de MAR voorgelgd

Evaluatie 2023: 2de semester 2023 : het Hemelwater- en Droogteplan Galmaarden werd goedgekeurd op de gemeenteraad van 31 oktober

	2023		
	Jaarrekening	Eindkredieten	Initiële kredieten
Exploitatie			
Uitgaven	3.225	10.000	10.000
Ontvangsten	0	0	0
Saldo	-3.225	-10.000	-10.000
Investerings			
Uitgaven	0	0	0
Ontvangsten	0	0	0
Saldo	0	0	0
Financiering			
Uitgaven	0	0	0
Ontvangsten	0	0	0
Saldo	0	0	0

Actieplan: AP-21: De titel van diervriendelijke gemeente ambiëren

We willen meer rekening houden met dierenwelzijn in het regulier beleid.

Van 01/01/2020 tot 31/12/2025

	2023		
	Jaarrekening	Eindkredieten	Initiële kredieten
Exploitatie			
Uitgaven	9.344	12.500	14.339
Ontvangsten	0	0	0
Saldo	-9.344	-12.500	-14.339
Investerings			
Uitgaven	0	0	0
Ontvangsten	0	0	0
Saldo	0	0	0
Financiering			
Uitgaven	0	0	0
Ontvangsten	0	0	0
Saldo	0	0	0

Actie: ACT-82: Uitrollen van een zwerfkattenbeleid

De sterilisatieplicht van katten is uitgebreid. Elke kat moet voor de leeftijd van 5 maanden en/of voor verkoop of adoptie gesteriliseerd of gecastreerd worden. Onze gemeente krijgt regelmatig klachten van overlast door zwerfkatten. Door zwerfkatten te steriliseren en hierover sensibiliserend te communiceren en acties op te zetten, zullen er op termijn van enkele jaren weinig of geen zwerfkatten meer aanwezig zijn in de gemeente.

Van 01/01/2020 tot 31/12/2025

Toelichting evaluatie: *Evaluaties:*

Evaluatie 2023: 1ste semester 2023 : het zwerfkattenbeleid is in uitvoering. In de eerste jaarhelft van 2023 behandelden we 10 meldingen voor meer dan 20 zwerfkatten.

Evaluatie 2023: 2de semester 2023: het zwerfkattenbeleid is in uitvoering. In de tweede jaarhelft van 2023 behandelden we 17 meldingen voor meer dan 45 zwerfkatten

	2023		
	Jaarrekening	Eindkredieten	Initiële kredieten
Exploitatie			
Uitgaven	6.135	6.000	6.000
Ontvangsten	0	0	0
Saldo	-6.135	-6.000	-6.000
Investerings			
Uitgaven	0	0	0
Ontvangsten	0	0	0
Saldo	0	0	0
Financiering			
Uitgaven	0	0	0
Ontvangsten	0	0	0
Saldo	0	0	0

Actie: ACT-83: Opvang van verwaarloosde of loslopende dieren

Verwaarloosde en voornamelijk loslopende dieren vormen een belangrijk aandeel in de takenlast van de politie en het lokaal bestuur. Er is dan ook nood aan een vlotte samenwerking met een opvanginitiatief. Op vraag van de politiezone Pajottenland zal er bij een nieuwe prijsvraag rekening gehouden worden met de uniformiteit van deze aanpak voor alle aangesloten besturen en dus gestreefd worden naar een regionaal partnerschap.

Van 01/01/2020 tot 31/12/2025

Toelichting evaluatie: *Evaluaties:*

Evaluatie 2023: 1ste semester 2023 : de overeenkomst met de Ark van Pollare is nog lopende.

Evaluatie 2023: 2de semester 2023 : de overeenkomst met de Ark van Pollare is nog lopende

	2023		
	Jaarrekening	Eindkredieten	Initiële kredieten
Exploitatie			
Uitgaven	3.209	4.000	3.339
Ontvangsten	0	0	0
Saldo	-3.209	-4.000	-3.339
Investerings			
Uitgaven	0	0	0
Ontvangsten	0	0	0
Saldo	0	0	0
Financiering			
Uitgaven	0	0	0
Ontvangsten	0	0	0
Saldo	0	0	0

Actie: ACT-84: Ongediertenbestrijding in samenwerking met deskundigen

Om de last van plaagdieren (ratten, muizen, duiven,...) in te dijken wordt beroep gedaan op externe deskundigen. Rattenbestrijden op je eigendom (privé) is wettelijk verplicht. Baangrachten langsheen gewestwegen vallen onder wegen en verkeer. Rattenbestrijding aan de Mark valt onder de VMM. De gemeente is verantwoordelijk voor de rattenbestrijding op openbaar domein en het gemeen patrimonium.

Van 01/01/2020 tot 31/12/2025

Toelichting evaluatie: *Evaluaties:*

Evaluatie 2023: 1ste semester 2023 : 10 meldingen van de aanwezigheid van ratten. De meeste op privéterrein. Brieven worden verstuurd naar de omwonenden; melder en burens krijgen informatie m.b.t. preventie en bestrijding

Evaluatie 2023: 2de semester 2023 : 9 meldingen van de aanwezigheid van ratten. De meeste op privéterrein. Brieven worden verstuurd naar de omwonenden; melder en burens krijgen informatie m.b.t. preventie en bestrijding. Nodige meldingen werden verstuurd naar de provincie/VMM. De samenwerking tussen de provincie en de VMM loopt af op het einde van 2023.

	2023		
	Jaarrekening	Eindkredieten	Initiële kredieten
Exploitatie			
Uitgaven	0	2.500	5.000
Ontvangsten	0	0	0
Saldo	0	-2.500	-5.000
Investerings			
Uitgaven	0	0	0
Ontvangsten	0	0	0
Saldo	0	0	0
Financiering			
Uitgaven	0	0	0
Ontvangsten	0	0	0
Saldo	0	0	0

Beleidsdoelstelling: BD-5: Galmaarden biedt elke inwoner een veilige en leefbare woonomgeving aan

Van 01/01/2020 tot 31/12/2025

	2023		
	Jaarrekening	Eindkredieten	Initiële kredieten
Exploitatie			
Uitgaven	51.482	52.900	42.034
Ontvangsten	0	0	0
Saldo	-51.482	-52.900	-42.034
Investerings			
Uitgaven	4.380	121.230	215.000
Ontvangsten	0	0	0
Saldo	-4.380	-121.230	-215.000
Financiering			
Uitgaven	0	0	0
Ontvangsten	0	0	0
Saldo	0	0	0

Actieplan: AP-22: Het bindend sociaal objectief realiseren

De achterstand die Galmaarden tot op heden opliep bij de realisatie van het bindend sociaal objectief kan in deze legislatuur in belangrijke mate worden ingelopen.

Van 01/01/2020 tot 31/12/2025

Actie: ACT-85: SVK Webra aanmoedigen en ondersteunen om het aandeel huurwoningen in portefeuille te verhogen

Om het bindend sociaal objectief (BSO) te realiseren wordt het aanbieden van huurwoningen via een sociaal huurkantoor, zoals WEBRA, ook in rekening gebracht. Hoe meer woningen kunnen verhuurd worden, hoe sneller het bindend sociaal objectief (BSO) wordt gerealiseerd. Het verhuren via WEBRA is een lange termijn verhuur dat zekerheid biedt aan de eigenaar.

Van 01/01/2020 tot 31/12/2025

Toelichting evaluatie: *Evaluaties:*

Evaluatie 2023: 1ste semester 2023 : in uitvoering: de opvolging gebeurt bij de semesteriële woonoverlegmomenten onder begeleiding van Woonwinkel Pajottenland.

Evaluatie 2023: 2de semester 2023 : in uitvoering: de opvolging gebeurt bij de semesteriële woonoverlegmomenten onder begeleiding van Woonwinkel Pajottenland.

Actie: ACT-86: Providentia aanmoedigen om het voorgenomen beleid op het terrein uit te voeren

Elke gemeente in Vlaanderen heeft een bindend sociaal objectief (BSO) opgelegd gekregen vanuit de hogere overheden. Voor Galmaarden is in 2009 een quota vastgesteld van 68 sociale huurwoningen. Tot op heden zijn er onvoldoende huurwoningen gerealiseerd. Tegen 2025 dient Galmaarden nog 53 sociale huurwoningen op de markt te brengen. Providentia heeft nog enkele direct ontwikkelbare gronden in Galmaarden, de ontwikkeling van deze gronden laat op zich wachten.

Van 01/01/2020 tot 31/12/2025

Toelichting evaluatie: *Evaluaties:*

Evaluatie 2023: 1ste semester 2023 : in uitvoering, het initiatief om de woonmaatschappijen voor een regio samen te voegen levert een belangrijke vertraging op. Het project van het Oudstrijdersplein Vollezele (10 woonentiteiten) krijgt verder vorm. De uitvoering wordt vanaf eind 2023 verwacht.

Evaluatie 2023: 2de semester 2023 : in uitvoering, het initiatief om de woonmaatschappijen voor een regio samen te voegen levert een belangrijke vertraging op. Het project van het Oudstrijdersplein Vollezele (10 woonentiteiten) heeft een omgevingsvergunning gekregen. Het project Flieterkouter is door Providentia nog steeds niet opgestart.

Actieplan: AP-23: Woonbeleid voor jonge gezinnen uit eigen streek

We wensen jonge gezinnen maximaal de gelegenheid te geven om in onze gemeente te blijven of er op termijn naar terug te keren.

Van 01/01/2020 tot 31/12/2025

Actie: ACT-87: Behoeftestudie wonen in eigen gemeente

Creëren van een mix en diversiteit aan woonvormen, niet enkel éénkamerappartementen maar ook woningen en appartementen die ruim genoeg zijn voor een jong gezin dat er 'levenslang' kan blijven wonen.

Van 01/01/2020 tot 31/12/2025

Toelichting evaluatie: *Evaluaties:*

Evaluatie 2023: 1ste semester 2023 : nog niet opgestart

Evaluatie 2023: 2de semester 2023 : nog niet opgestart

Actie: ACT-88: Verordening om sociale mix op te leggen voor nieuwe verkavelingsprojecten

Om het bindend sociaal objectief (BSO) te behalen kan de gemeente ook inzetten in een sociale last bij particuliere projecten door middel van een aantal 'bescheiden woningen' op te leggen, afhankelijk van de grootte van het project. Het bestuur wenst hier een onderzoek over op te starten dat moet uitmonden in een verordening.

Van 01/01/2020 tot 31/12/2025

Toelichting evaluatie: *Evaluaties:*
Evaluatie 2023: 1ste semester 2023 : nog niet opgestart
Evaluatie 2023: 2de semester 2023 : nog niet opgestart

Actieplan: AP-24: Het gemeentelijk ruimtelijk beleid uitvoeren

Het provinciaal en Vlaams beleidskader Ruimte wordt momenteel bijgestuurd. Als lokaal bestuur moeten we anticiperen waar mogelijk en volgen met de bijsturing van onze eigen ruimtelijke regels om onszelf als landelijke gemeente en onze inwoners voldoende gepaste ontwikkelingskansen te blijven geven.

Van 01/01/2020 tot 31/12/2025

	2023		
	Jaarrekening	Eindkredieten	Initiële kredieten
Exploitatie			
Uitgaven	46.985	47.000	36.134
Ontvangsten	0	0	0
Saldo	-46.985	-47.000	-36.134
Investerings			
Uitgaven	4.380	121.230	195.000
Ontvangsten	0	0	0
Saldo	-4.380	-121.230	-195.000
Financiering			
Uitgaven	0	0	0
Ontvangsten	0	0	0
Saldo	0	0	0

Actie: ACT-50: Verwerven strategisch gelegen gronden

Om bepaalde gebieden te ontwikkelen is het aangewezen om gronden te verwerven.

Van 01/01/2020 tot 31/12/2025

Toelichting evaluatie: *Evaluaties:*
Evaluatie 2023: 2de semester 2023: de gemeenteraad ging op 25 juli 2023 principieel akkoord om het gebouw Marktplaats 13 te slopen en in te richten met parkeerplaatsen op het achterliggende gedeelte.

	2023		
	Jaarrekening	Eindkredieten	Initiële kredieten
Exploitatie			
Uitgaven	0	0	0
Ontvangsten	0	0	0
Saldo	0	0	0
Investerings			
Uitgaven	0	95.465	95.000
Ontvangsten	0	0	0
Saldo	0	-95.465	-95.000
Financiering			
Uitgaven	0	0	0
Ontvangsten	0	0	0
Saldo	0	0	0

Actie: ACT-77: De Vlaamse beleidsprioriteiten voor wonen uitvoeren

In samenwerking met de Woonwinkel Pajottenland zorgt het lokaal bestuur

1. voor een divers en betaalbaar woonaanbod afhankelijk van de woonnoden.
2. de kwaliteit van het woningpatrimonium en de woonomgeving.
3. informatie, advies en begeleiding voor inwoners met vragen over wonen.

<https://galmaarden.be/subsidieaanvraag-igs-op-basis-van-het-bvr-lokaal-woonbeleid>

Van 01/01/2020 tot 31/12/2025

Toelichting evaluatie: *Evaluaties:*

Evaluatie 2023: 1ste semester 2023 : 2x per jaar is er een woonoverleg met Woonwinkel Pajottenland, Webra, Providentia, Wonen Vlaanderen, provincie Vlaams-Brabant

Evaluatie 2023: 2de semester 2023 : 2x per jaar is er een woonoverleg met Woonwinkel Pajottenland, Webra, Providentia, Wonen Vlaanderen, provincie Vlaams-Brabant

	2023		
	Jaarrekening	Eindkredieten	Initiële kredieten
Exploitatie			
Uitgaven	46.985	47.000	36.134
Ontvangsten	0	0	0
Saldo	-46.985	-47.000	-36.134
Investerings			
Uitgaven	0	0	0
Ontvangsten	0	0	0
Saldo	0	0	0
Financiering			
Uitgaven	0	0	0
Ontvangsten	0	0	0
Saldo	0	0	0

Actie: ACT-89: Opmaak verordening parkeren in het omgevingsvergunningenbeleid

De gemeente groeit gestaag. Vanuit de provincie wordt voorgesteld dat Galmaarden verder groeit in aantal inwoners. Deze groei kan gerealiseerd worden mits het ruimtelijk rendement te verhogen. We dienen echter ook de parkeerproblematiek te bekijken om te vermijden dat de wegen dichtslibben. Er dient bijgevolg een parkeerbeleid te worden opgemaakt en vertaald in een gemeentelijke stedenbouwkundige verordening. Een verordening geeft meer standvastigheid naar de gemeente en naar de aanvrager om het doel te realiseren.

Van 01/01/2020 tot 31/12/2025

Toelichting evaluatie: *Evaluaties:*

Evaluatie 2023: 1ste semester 2023 : in uitvoering, richtlijn van het college werd gevraagd.

Evaluatie 2023: 2de semester 2023 : in uitvoering, richtlijn van het college werd gevraagd.

Actie: ACT-90: Opmaak van een verordening meergezinswoningen

De gemeente groeit gestaag. Vanuit de provincie wordt voorgeteld dat Galmaarden verder groeit in aantal inwoners. Deze groei kan gerealiseerd worden mits het ruimtelijk rendement te verhogen. We dienen echter de woonkwaliteit en de inpasbaarheid in de omgeving niet uit het oog verliezen. Er dient bijgevolg een beleid over meergezinswoningen te worden opgemaakt en vertaald te worden in een gemeentelijke stedenbouwkundige verordening. Een verordening geeft meer standvastigheid naar de gemeente en naar de aanvrager om het doel te realiseren.

Van 01/01/2020 tot 31/12/2025

Toelichting evaluatie: *Evaluaties:*

Evaluatie 2023: 1ste semester 2023 : in uitvoering, richtlijn van het college werd gevraagd.

Evaluatie 2023: 2de semester 2023 : in uitvoering, richtlijn van het college werd gevraagd.

Actie: ACT-91: Beleidsplan Ruimte Galmaarden

Het huidige ruimtelijk structuurplan (GRSP) van Galmaarden is goedgekeurd in 2013. Met het oog op de opmaak van beleidsplannen door Vlaanderen en de provincie zal het bestaande plan van Galmaarden moeten worden aangepast. De nieuwe naam van het GRSP is 'Beleidsplan Ruimte'.

Van 01/01/2020 tot 31/12/2025

Toelichting evaluatie: *Evaluaties:*

Evaluatie 2023: 1ste semester 2023 : er wordt gewacht op het beleidsplan Ruimte van de provincie Vlaams-Brabant.

Evaluatie 2023: 2de semester 2023 : beleidsplan Ruimte van de provincie Vlaams-Brabant is goedgekeurd. Er is gestart met opmaak RUP Woongebieden en RUP Buitengebieden.

	2023		
	Jaarrekening	Eindkredieten	Initiële kredieten
Exploitatie			
Uitgaven	0	0	0
Ontvangsten	0	0	0
Saldo	0	0	0
Investerings			
Uitgaven	0	0	100.000
Ontvangsten	0	0	0
Saldo	0	0	-100.000
Financiering			
Uitgaven	0	0	0
Ontvangsten	0	0	0
Saldo	0	0	0

Actie: ACT-92: RUP dorpskern Galmaarden

In het centrum van Galmaarden ligt een belangrijk stuk reservegebied voor woonwijken dat slechts door lokale besturen en sociale huisvestingsmaatschappijen kan worden aangesneden voor bebouwing. Elke gemeente heeft een contingent van sociale huur- en koopwoningen opgelegd gekregen door de Vlaamse overheid en de provincie. Dit bindend sociaal objectief dient te worden gerealiseerd tegen 2025. In het centrum van Galmaarden ligt een potentieel voor deze woningen. Uiteraard dient het centrum evenwichtig en gevarieerd en gedifferentieerd te worden uitgebouwd, met de nodige ruimte voor groen, ontmoeting en sociale verwevenheid. Om de toekomst van dit gebied uit te tekenen dient een studiebureau worden aangeduid voor de opmaak van een RUP

Van 01/01/2020 tot 31/12/2025

Toelichting evaluatie: *Evaluaties:*

Evaluatie 2023: 1ste semester 2023: Een bestek voor aanstellen ontwerper is opgemaakt en zal worden voorgelegd aan de gemeenteraad.

Evaluatie 2023: 2de semester 2023 : De ontwerper voor de opmaak van het RUP Woongebieden/woonkernen en RUP Buitengebieden is aangesteld. Effectieve opstart is voorzien begin 2024.

Actie: ACT-93: RUP dorpskern Tollembeek

De huidige bebouwde oppervlakte binnen de dorpskern van Tollembeek komt niet geheel overeen met het gewestplan. Zo zijn tal van openbare voorzieningen (kerkhof, school, loodsen, opslag) gelegen buiten de zogenaamde geëigende zone, dus zonevremd. Hiervoor dient een oplossing uitgewerkt te worden zodat, al dan niet, de huidige effectieve bestemmingen op lange termijn kan behouden worden.

Van 01/01/2020 tot 31/12/2025

Toelichting evaluatie: *Evaluaties:*

Evaluatie 2023: 1ste semester 2023: Een bestek voor aanstellen ontwerper is opgemaakt en zal worden voorgelegd aan de gemeenteraad.

Evaluatie 2023: 2de semester 2023 : De ontwerper voor de opmaak van het RUP Woongebieden/woonkernen en RUP Buitengebieden is aangesteld. Effectieve opstart is voorzien begin 2024.

Actie: ACT-94: RUP De Okkernoot

De Okkernoot ligt momenteel zonevreemd. Een planologisch attest (PA) wordt opgemaakt door een vergund zonevreemd bedrijf om haar toekomst te kunnen verzekeren. De Okkernoot is momenteel bezig met de opmaak van een PA om haar noodzakelijke verbeteringen aan de leefomgeving van haar klanten te realiseren. Als het PA gunstig wordt beoordeeld, dient de gemeente, de bestemming van het gewestplan te wijzigen naar de aangegeven bestemming in het planologisch attest (PA). Het veranderen van de bestemming dient te gebeuren door middel van een ruimtelijk uitvoeringsplan (RUP).

Van 01/01/2020 tot 31/12/2025

Toelichting evaluatie: *Evaluaties:*

Evaluatie 2023: 1ste semester 2023 : procedure lopende met opmaak van de start- en procesnota.

Evaluatie 2023: 2de semester 2023 : procedure lopende. Eerste voorontwerp wordt begin 2024 voorgelegd aan het college.

	2023		
	Jaarrekening	Eindkredieten	Initiële kredieten
Exploitatie			
Uitgaven	0	0	0
Ontvangsten	0	0	0
Saldo	0	0	0
Investerings			
Uitgaven	4.380	25.765	0
Ontvangsten	0	0	0
Saldo	-4.380	-25.765	0
Financiering			
Uitgaven	0	0	0
Ontvangsten	0	0	0
Saldo	0	0	0

Actieplan: AP-25: Een camerabeleid kan de veiligheid en het veiligheidsgevoel verhogen

Een camerabeleid op maat van onze gemeente kan bepaalde overlastproblematieken helpen indijken. Samenwerking met de politiediensten is een must.

Van 01/01/2020 tot 31/12/2025

	2023		
	Jaarrekening	Eindkredieten	Initiële kredieten
Exploitatie			
Uitgaven	4.497	4.900	4.900
Ontvangsten	0	0	0
Saldo	-4.497	-4.900	-4.900
Investerings			
Uitgaven	0	0	20.000
Ontvangsten	0	0	0
Saldo	0	0	-20.000
Financiering			
Uitgaven	0	0	0
Ontvangsten	0	0	0
Saldo	0	0	0

Actie: ACT-97: Plaatsen van intelligente camera's met ANPR en trajectcontrole

ANPR staat voor Automatische nummerplaatherkenning (automatic nummerplate recognition) en slaat op camera's die slim genoeg zijn om alle nummerplaten te herkennen van voertuigen die voor de lens passeren. En daar zijn meerdere toepassingen voor. Een voordehandliggend voorbeeld is uiteraard de registratie van passerende voertuigen - om zo te kunnen vaststellen wie een plaats (of bijvoorbeeld landsgrens) passeert. Maar deze technologie passen we dus ook toe bij trajectcontroles. Een ANPR-camera aan het begin én einde van een traject registreren om hoe laat een bepaald voertuig er passeerde. Als de tijdsduur tussen die twee passages lager ligt dan wat je kan bereiken aan de maximale toegestane snelheid ben je in overtreding.

Van 01/01/2020 tot 31/12/2025

Toelichting evaluatie: *Evaluaties:*

Evaluatie 2023: 1ste semester 2023 : Galmaarden besloot hiermee niet verder te gaan en kocht een snelheidsinformatiebord aan dat op strategische plaatsen wordt opgesteld

	2023		
	Jaarrekening	Eindkredieten	Initiële kredieten
Exploitatie			
Uitgaven	4.497	4.900	4.900
Ontvangsten	0	0	0
Saldo	-4.497	-4.900	-4.900
Investerings			
Uitgaven	0	0	0
Ontvangsten	0	0	0
Saldo	0	0	0
Financiering			
Uitgaven	0	0	0
Ontvangsten	0	0	0
Saldo	0	0	0

Actie: ACT-98: Plaatsen van beveiligingscamera's op overlastplekken op het openbaar domein

Met behulp van het plaatsen van beveiligingscamera's wil de gemeente hardnekkige sluikestortproblematiek en overlast aanpakken.

Van 01/01/2020 tot 31/12/2025

	2023		
	Jaarrekening	Eindkredieten	Initiële kredieten
Exploitatie			
Uitgaven	0	0	0
Ontvangsten	0	0	0
Saldo	0	0	0
Investerings			
Uitgaven	0	0	20.000
Ontvangsten	0	0	0
Saldo	0	0	-20.000
Financiering			
Uitgaven	0	0	0
Ontvangsten	0	0	0
Saldo	0	0	0

Actieplan: AP-26: Versterking van het handhavingsbeleid onder de vorm van GAS-regelgeving

De handhaving is het sluitstuk van een te voeren beleid. Daar willen we harder in optreden.

Van 01/01/2020 tot 31/12/2025

	2023		
	Jaarrekening	Eindkredieten	Initiële kredieten
Exploitatie			
Uitgaven	0	1.000	1.000
Ontvangsten	0	0	0
Saldo	0	-1.000	-1.000
Investerings			
Uitgaven	0	0	0
Ontvangsten	0	0	0
Saldo	0	0	0
Financiering			
Uitgaven	0	0	0
Ontvangsten	0	0	0
Saldo	0	0	0

Actie: ACT-99: Samenwerking met intercommunale voor de aanstelling van een GAS sanctionerend ambtenaar

Het handhavingsbeleid moet het sluitstuk worden van onder andere het zwerfvuilbeleid en de bepalingen van het algemeen politiereglement. Momenteel beschikt de gemeente Galmaarden niet over een GAS-sanctionerend ambtenaar. Ons bestuur wenst voor deze dienstverlening een beroep te doen op de intercommunale Haviland.

Van 01/01/2020 tot 31/12/2025

Toelichting evaluatie: *Evaluaties:*

Evaluatie 2023: 2de semester 2023: de samenwerking met de provincie Vlaams-Brabant blijft behouden tot het einde van deze legislatuur.

	2023		
	Jaarrekening	Eindkredieten	Initiële kredieten
Exploitatie			
Uitgaven	0	1.000	1.000
Ontvangsten	0	0	0
Saldo	0	-1.000	-1.000
Investerings			
Uitgaven	0	0	0
Ontvangsten	0	0	0
Saldo	0	0	0
Financiering			
Uitgaven	0	0	0
Ontvangsten	0	0	0
Saldo	0	0	0

Beleidsdoelstelling: BD-6: Onze mensen leren niet enkel om te werken, maar werken ook om te blijven leren

Van 01/01/2020 tot 31/12/2025

	2023		
	Jaarrekening	Eindkredieten	Initiële kredieten
Exploitatie			
Uitgaven	14.555	15.000	15.000
Ontvangsten	845	0	0
Saldo	-13.710	-15.000	-15.000
Investerings			
Uitgaven	0	10.000	10.000
Ontvangsten	0	0	0
Saldo	0	-10.000	-10.000
Financiering			
Uitgaven	0	0	0
Ontvangsten	0	0	0
Saldo	0	0	0

Actieplan: AP-27: Het gemeentelijk onderwijs blijft een kwalitatief sterk aanbod creëren

We blijven de nodige zuurstof geven aan ons gemeentelijk onderwijs, zowel op infrastructureel, pedagogisch als beleidsmatig vlak.

Van 01/01/2020 tot 31/12/2025

Actie: ACT-106: De efficiëntie van de 4 gemeentelijke vestigingen wordt jaarlijks geëvalueerd

Het bestuur organiseert basisonderwijs en wenst dat op een kwalitatieve manier te blijven doen op al haar vestigingen. Het bestuur vindt het bovendien belangrijk dat alle vestigingen zich op pedagogisch vlak maximaal naar elkaar richten. Daarom overlegt het schoolbestuur wekelijks met de schooldirecties en zullen er jaarlijks bij de opstart van het nieuwe schooljaar opvolgingsgesprekken worden georganiseerd om de inschrijvingsaantallen, de pedagogische resultaten en de samenwerking tussen de vestigingen te blijven waarborgen.

Van 01/01/2020 tot 31/12/2025

Toelichting evaluatie: *Evaluaties:*

Evaluatie 2023: 2de semester 2023: ook voor het schooljaar 2024-2025 zal met aanmeldingen en een capaciteitsbepaling worden gewerkt.

Actie: ACT-107: Opmaak afsprakennota tussen gemeentebestuur en ouderraden

Ouderraden hebben een belangrijke maatschappelijke functie binnen de werking van onze 4 gemeentelijke basisscholen. Ze zetten evenementen op en ondersteunen de schoolse werking zowel logistiek als financieel. Om te vermijden dat bepaalde investeringen te snel of zonder overleg doorgang vinden, wil het bestuur enkele belangrijke afspraken met de ouderraden op papier zetten, dit met als doel de onderlinge communicatie nog beter te voeren en geplande acties op elkaar af te stemmen.

Van 01/01/2020 tot 31/12/2025

Actie: ACT-108: Het inschrijvingsbeleid wordt op lokale maat binnen het decretale kader georganiseerd

Het is nog wachten op het definitieve standpunt van de Vlaamse overheid ten aanzien van het lokale inschrijvingsbeleid voor schoolkinderen. Vanaf het ogenblik dat de modaliteiten definitief in regelgeving vastliggen, zal ons bestuur overstappen naar een duidelijk en toegankelijk inschrijvingsbeleid, gekoppeld aan de capaciteitsbepalingen per vestiging.

Van 01/01/2020 tot 31/12/2025

Actieplan: AP-28: De schoolgebouwen blijven voldoen aan de infrastructurele noden van een leerrijke omgeving

De schoolgebouwen vragen jaarlijks veel financiële en logistieke inspanningen. Een aantal ingrepen dingen zich op.

Van 01/01/2020 tot 31/12/2025

	2023		
	Jaarrekening	Eindkredieten	Initiële kredieten
Exploitatie			
Uitgaven	0	0	0
Ontvangsten	0	0	0
Saldo	0	0	0
Investerings			
Uitgaven	0	10.000	10.000
Ontvangsten	0	0	0
Saldo	0	-10.000	-10.000
Financiering			
Uitgaven	0	0	0
Ontvangsten	0	0	0
Saldo	0	0	0

Actie: ACT-101: Herinrichting oude speelplaats GBS Tollembeek

De speeltuigen en valtegels zijn verouderd, de positie van het voetbalplein centraal op de speelplaats is niet ideaal. Er wordt geopteerd om dit te herzien naar voorbeeld van GBS Vollezele, met een afgeschermd speelplein.

Van 01/01/2020 tot 31/12/2025

Toelichting evaluatie: *Evaluaties:*
Evaluatie 2023: 2de semester 2023: De speelzone is aangelegd en er werd een speeltuig geplaatst.

	2023		
	Jaarrekening	Eindkredieten	Initiële kredieten
Exploitatie			
Uitgaven	0	0	0
Ontvangsten	0	0	0
Saldo	0	0	0
Investerings			
Uitgaven	0	10.000	10.000
Ontvangsten	0	0	0
Saldo	0	-10.000	-10.000
Financiering			
Uitgaven	0	0	0
Ontvangsten	0	0	0
Saldo	0	0	0

Actieplan: AP-30: De lokale economie aanmoedigen via een ondersteunend beleid

De lokale economie is samen met het verenigingsleven een drijvende kracht voor een dynamische gemeente. We willen onze ondernemers en (startende) handelaars beter ondersteunen.

Van 01/01/2020 tot 31/12/2025

	2023		
	Jaarrekening	Eindkredieten	Initiële kredieten
Exploitatie			
Uitgaven	14.555	15.000	15.000
Ontvangsten	845	0	0
Saldo	-13.710	-15.000	-15.000
Investerings			
Uitgaven	0	0	0
Ontvangsten	0	0	0
Saldo	0	0	0
Financiering			
Uitgaven	0	0	0
Ontvangsten	0	0	0
Saldo	0	0	0

Actie: ACT-110: Uitbreiding systeem waardebons lokale handelaars

Het gemeentebestuur ondersteunt momenteel jubilarissen en ouders van pasgeborenen door hen waardebons ter beschikking te stellen die bij lokale handelaars kunnen worden ingewisseld. Het project loopt vlot. We willen graag het deelnemersaantal zien stijgen en de modaliteiten om bons uit te keren vergroten, zodat de handelaars extra ondersteund worden,

Van 01/01/2020 tot 31/12/2025

	2023		
	Jaarrekening	Eindkredieten	Initiële kredieten
Exploitatie			
Uitgaven	14.555	15.000	15.000
Ontvangsten	845	0	0
Saldo	-13.710	-15.000	-15.000
Investerings			
Uitgaven	0	0	0
Ontvangsten	0	0	0
Saldo	0	0	0
Financiering			
Uitgaven	0	0	0
Ontvangsten	0	0	0
Saldo	0	0	0

Actie: ACT-112: Indien voldoende interesse oprichten handelaarsvereniging

Een bevraging zal moeten uitwijzen of er een noodzaak wordt gevoeld aan het oprichten van een handelaarsvereniging. Het gemeentebestuur zal zich als partner opstellen om een dergelijke oprichting logistiek mee te ondersteunen als de vraag voldoende groot is.

Van 01/01/2020 tot 31/12/2025

Toelichting evaluatie: *Evaluaties:
Evaluatie 2023: 2de semester 2023 : De actie wordt afgevoerd in het licht van de fusie in 2025.*

Actieplan: AP-31: Levenslang leren organiseren en promoten

Naast de reeds bestaande initiatieven die behouden bleven onder het gelijkblijvend beleid, worden er bijkomende vormingsinitiatieven aangeboden.

Van 01/01/2020 tot 31/12/2025

Actie: ACT-113: 2-jaarlijkse organisatie EHBO voor verenigingen

Om de 2 jaar wordt er een cursus EHBO voor verenigingen georganiseerd. Tijdens deze initiatie 'eerste hulp' leren de deelnemers eerste hulp toe te passen in een aantal praktische situaties.

Van 01/01/2020 tot 31/12/2025

Toelichting evaluatie: *Evaluaties:*

Evaluatie 2023: 1ste semester 2023: Aangezien het om een 2-jaarlijkse organisatie gaat, zal de volgende cursus plaatsvinden in 2024.

Evaluatie 2023: 2de semester 2023: Aangezien het om een 2-jaarlijkse organisatie gaat, zal de volgende cursus plaatsvinden in 2024.

Beleidsdoelstelling: BD-7: Galmaarden verbindt haar individuele inwoners tot een open, gastvrije en en interactieve gemeenschap

Van 01/01/2020 tot 31/12/2025

	2023		
	Jaarrekening	Eindkredieten	Initiële kredieten
Exploitatie			
Uitgaven	45.021	80.960	124.863
Ontvangsten	37.973	49.260	52.500
Saldo	-7.048	-31.700	-72.363
Investerings			
Uitgaven	215.266	790.000	1.730.000
Ontvangsten	0	0	1.340.730
Saldo	-215.266	-790.000	-389.270
Financiering			
Uitgaven	0	0	0
Ontvangsten	0	0	0
Saldo	0	0	0

Actieplan: AP-32: Participatieve acties worden doorheen de beleidsdomeinen opgezet

Het traject burgerparticipatie wordt dag in dag uit doorgetrokken op continue en projectmatige basis.

Van 01/01/2020 tot 31/12/2025

	2023		
	Jaarrekening	Eindkredieten	Initiële kredieten
Exploitatie			
Uitgaven	0	0	10.303
Ontvangsten	0	0	0
Saldo	0	0	-10.303
Investerings			
Uitgaven	0	0	0
Ontvangsten	0	0	0
Saldo	0	0	0
Financiering			
Uitgaven	0	0	0
Ontvangsten	0	0	0
Saldo	0	0	0

Actie: ACT-114: Opzetten van een bevraging van een referentiegroep

Deze referentiegroep van inwoners kan worden omschreven als de 'stille meerderheid', een statistisch relevante groep van bij voorkeur niet-geëngageerde inwoners. Zij zullen op regelmatige basis (minstens 1 maal, maximaal 3 maal per jaar) worden gecontacteerd om telefonisch, online of op papier feedback te geven bij het geplande of te plannen beleid (extern begeleid). 1350 inwoners worden aangeschreven om deel te nemen. Het streefdoel is een inwonerspanel te kunnen opbouwen van minstens 378 personen.

Van 01/01/2020 tot 31/12/2025

Toelichting evaluatie: *Evaluaties:*

Evaluatie 2023: 1ste semester 2023: Deze actie staat on hold wegens de sterk gestegen kostprijs van dit aanbod. Er wordt alternatief ingezet op het samenstellen van werkgroepen en het organiseren van bevragingen naar aanleiding van concrete projecten (vb. begraafplaatsen, wegeniswerken,...).

	2023		
	Jaarrekening	Eindkredieten	Initiële kredieten
Exploitatie			
Uitgaven	0	0	10.303
Ontvangsten	0	0	0
Saldo	0	0	-10.303
Investerings			
Uitgaven	0	0	0
Ontvangsten	0	0	0
Saldo	0	0	0
Financiering			
Uitgaven	0	0	0
Ontvangsten	0	0	0
Saldo	0	0	0

Actieplan: AP-33: Een kwaliteitsvol activiteitsaanbod spreekt elke inwoner van jong tot oud aan

Er worden al heel wat activiteiten op poten gezet door onze vrijetijdsdiensten en het lokale verenigingsleven. We willen de resterende noden detecteren en er op inspelen.

Van 01/01/2020 tot 31/12/2025

	2023		
	Jaarrekening	Eindkredieten	Initiële kredieten
Exploitatie			
Uitgaven	40.471	72.500	72.500
Ontvangsten	0	7.000	7.000
Saldo	-40.471	-65.500	-65.500
Investerings			
Uitgaven	0	0	0
Ontvangsten	0	0	0
Saldo	0	0	0
Financiering			
Uitgaven	0	0	0
Ontvangsten	0	0	0
Saldo	0	0	0

Actie: ACT-116: Een vrijetijdsaanbod voorzien, ook op maat van senioren

Er is een attractief aanbod aan (vrijetijds)activiteiten voor kinderen, jongeren, volwassenen en senioren en dit zowel op vlak van sport, cultuur, vorming als amusement.

Van 01/01/2020 tot 31/12/2025

Toelichting evaluatie: *Evaluaties:*

Evaluatie 2023: 1ste semester 2023: In het voorjaar werden tal van activiteiten georganiseerd: gedichtenwandeling, sportviering, speelpleinwerking Paasvakantie, Buitenspeeldag, onderhoudsturnen voor 50+, lessenreeks Nordic walking, Smartcafé, Digidokter en workshops in samenwerking met Avansa, Erfgoeddag en onthaal nieuwe inwoners, ...

In samenwerking met jeugdregio: kleutervoorstelling en uitstap

In samenwerking met sportregio: kleuterhappening, Sporteldag, Kijk! Ik Fiets! en personeelssportdag

Evaluatie 2023: 2de semester 2023: Er werden tal van activiteiten georganiseerd. Vanuit de jeugddienst/jeugdregio: speelpleinwerking (zomervakantie), zomeruitstappen jeugdregio, Schatten van Vlieg (zomervakantie), superkindjesdag (25/08), opleidingen fuifcoach, uitstap jeugdregio (herfstvakantie) en blokspot (december).

Vanuit de sportdienst/sportregio: lessen onderhoudsturnen voor 50+ (elke maandag behalve feestdagen en schoolvakanties), lessenreeks Nordic walking, start-to-padel (september-oktober), scholenloop in alle Galmaardse scholen, Maand van de Sportclub (september), kleuterhappening, Hopsakee.

Vanuit de bibliotheek: Ezelsoor (2/09) en leeshelden (oktober-december)

Vanuit de cultuurdienst: Zomaar een Zomeravond (20/07), Kaffee Matinee (26/10), Smart Café (3/10, 7/11 en 5/12), wekelijks Digipunt in Galmaarden, maandelijks digipunt in Tollembeek en Vollezele, workshop Zelfzorg in samenwerking met Avansa.

	2023		
	Jaarrekening	Eindkredieten	Initiële kredieten
Exploitatie			
Uitgaven	40.199	52.000	52.000
Ontvangsten	0	0	0
Saldo	-40.199	-52.000	-52.000
Investerings			
Uitgaven	0	0	0
Ontvangsten	0	0	0
Saldo	0	0	0
Financiering			
Uitgaven	0	0	0
Ontvangsten	0	0	0
Saldo	0	0	0

Actie: ACT-117: Opleidingen organiseren voor monitoren

Ter voorbereiding op de speelpleinweken krijgen de aangestelde monitoren een opleiding tijdens dewelke ze met hun medemonitoren aan de slag gaan om de speelpleinweken praktisch uit te werken.

Van 01/01/2020 tot 31/12/2025

Toelichting evaluatie: *Evaluaties:*

Evaluatie 2023: 1ste semester 2023: Er werd een vorming georganiseerd op zaterdag 15 april 2023. 18 monitoren namen deel aan de vorming met als thema 'Speelimpulsen'.

Evaluatie 2023: 2de semester 2023: Er wordt 1 vorming per jaar georganiseerd, telkens in het voorjaar. De volgende vorming is voorzien in het voorjaar 2024.

	2023		
	Jaarrekening	Eindkredieten	Initiële kredieten
Exploitatie			
Uitgaven	273	500	500
Ontvangsten	0	0	0
Saldo	-273	-500	-500
Investerings			
Uitgaven	0	0	0
Ontvangsten	0	0	0
Saldo	0	0	0
Financiering			
Uitgaven	0	0	0
Ontvangsten	0	0	0
Saldo	0	0	0

Actie: ACT-149: Funerair erfgoed

het inventariseren van kerkhoven, begraafplaatsen en grafmonumenten met historisch, cultureel, urbanistisch, sociaal, architectonisch of thanatologisch belang.

Van 01/01/2022 tot 31/12/2025

Toelichting evaluatie: *Evaluaties:*

Evaluatie 2023: 1ste semester 2023: de overdracht van dit dossier zal ingepland worden bij de indiensttreding van de nieuwe deskundige cultuur, erfgoed en toerisme.

Evaluatie 2023: 2de semester 2023: Galmaarden treedt vanaf 1 januari 2024 toe tot de IOED-werking van ZENDER. Voor het inventariseren en mogelijks restaureren van beschermde graven op de begraafplaats van Vollezele via subsidiemiddelen zal op deze IOED beroep worden gedaan. Voor de begraafplaatsen van Vollezele en Galmaarden zal in de loop van 2024 een werkgroep worden opgericht die zich buigt over het voorzien van een kunstwerk aan de herdenkingsplek voor ontgraafde personen.

	2023		
	Jaarrekening	Eindkredieten	Initiële kredieten
Exploitatie			
Uitgaven	0	20.000	20.000
Ontvangsten	0	7.000	7.000
Saldo	0	-13.000	-13.000
Investerings			
Uitgaven	0	0	0
Ontvangsten	0	0	0
Saldo	0	0	0
Financiering			
Uitgaven	0	0	0
Ontvangsten	0	0	0
Saldo	0	0	0

Actieplan: AP-34: Deel- en ruilprojecten worden geïnitieerd

De deel- en ruleconomie vindt steeds meer ingang in onze samenleving. Een aantal bescheiden initiatieven zullen bij wijze

van proefproject opgezet worden. Het succes ervan wordt gemeten.

Van 01/01/2020 tot 31/12/2025

	2023		
	Jaarrekening	Eindkredieten	Initiële kredieten
Exploitatie			
Uitgaven	782	2.000	2.000
Ontvangsten	710	1.100	1.100
Saldo	-72	-900	-900
Investerings			
Uitgaven	0	0	0
Ontvangsten	0	0	0
Saldo	0	0	0
Financiering			
Uitgaven	0	0	0
Ontvangsten	0	0	0
Saldo	0	0	0

Actie: ACT-118: Weggeefkast Huis van het Kind

In samenwerking met Huis van het Kind wordt een weggeefkast geplaatst in het GC Baljuwhuis om ouders te helpen kinderspullen uit te wisselen.

Van 01/01/2020 tot 31/12/2025

Actie: ACT-119: Openbare boekenruilkasten bibliotheek

In elke deelgemeente worden boekenruilkastjes geplaatst. Deze mini-bibliotheekjes zijn vrij toegankelijk voor iedereen. Je neemt een boek uit het kastje en zet er eentje voor in de plaats.

Van 01/01/2020 tot 31/12/2025

Actie: ACT-120: Opstart spel-o-theek

Binnen de bibliotheek wordt er een uitleendienst voor speelgoed opgezet als duurzaam en goedkoop alternatief voor overvolle speelgoedkasten. Er wordt hiermee ook getracht de kansarmoede op vlak van ontwikkeling via speelgoed te verkleinen.

Van 01/01/2020 tot 31/12/2025

Toelichting evaluatie: *Evaluaties:*

Evaluatie 2023: 1ste semester 2023: hier werd voorlopig nog geen actie voor ondernomen. Het is de bedoeling om de opstart van een spel-o-theek mee op te nemen in de nieuwe bibliotheek (herbestemming kerk).

Evaluatie 2023: 2de semester 2023: hier werd voorlopig nog geen actie voor ondernomen. Het is de bedoeling om de opstart van een spel-o-theek mee op te nemen in de nieuwe bibliotheek (herbestemming kerk).

Actie: ACT-144: Oprichten en uitbaten van een babytheek

De Babytheek is een bibliotheek voor babyspullen: een handig uitleensysteem voor babyspullen die je slechts kort nodig hebt. Of je nu klein woont, een beperkt budget hebt of radicaal wil kiezen voor minder spullen... de Babytheek is het antwoord voor jonge gezinnen op zoek naar duurzaam baby materiaal.

Van 01/01/2020 tot 31/12/2025

Toelichting evaluatie: *Evaluaties:*

Evaluatie 2023: 1ste semester 2023: Er werd gericht ingezet op meer promo van dit initiatief en dit vertaalt zich in een actieve facebookpagina en gerichte flyering op evenementen en in huisartsen- en vroedvrouwpraktijken. De babytheek kent in het voorjaar van 2023 21 actieve, betalende leden.

Evaluatie 2023: 2de semester 2023: Er werd gericht ingezet op meer promo van dit initiatief en dit vertaalt zich in een actieve facebookpagina. De babytheek kent in het najaar van 2023 19 actieve, betalende leden en 108 uitleningen.

	2023		
	Jaarrekening	Eindkredieten	Initiële kredieten
Exploitatie			
Uitgaven	782	2.000	2.000
Ontvangsten	710	1.100	1.100
Saldo	-72	-900	-900
Investerings			
Uitgaven	0	0	0
Ontvangsten	0	0	0
Saldo	0	0	0
Financiering			
Uitgaven	0	0	0
Ontvangsten	0	0	0
Saldo	0	0	0

Actieplan: AP-35: Er wordt voorzien in aangename ontmoetings- en speelruimte

Ontmoeting is een kernvoorwaarde voor een open en sociale gemeenschap. Werken aan ruimte voor ontmoeting zien we als een belangrijke investering.

Van 01/01/2020 tot 31/12/2025

	2023		
	Jaarrekening	Eindkredieten	Initiële kredieten
Exploitatie			
Uitgaven	0	0	0
Ontvangsten	0	0	0
Saldo	0	0	0
Investerings			
Uitgaven	215.266	790.000	1.730.000
Ontvangsten	0	0	1.340.730
Saldo	-215.266	-790.000	-389.270
Financiering			
Uitgaven	0	0	0
Ontvangsten	0	0	0
Saldo	0	0	0

Actie: ACT-121: Herinrichting Baljuwtuin

De Baljuwtuin is een waardevol stukje groen dat de dorpskern van Galmaarden met de Markbedding verbindt. De tuin wordt vandaag ondergewaardeerd. In samenwerking met het Regionaal Landschap Pajottenland en Zennevallei wordt een participatief traject opgezet om de tuin te valoriseren. Recent werd een subsidieaanvraag ingediend in het kader van het Natuur in je buurt-project. De realisatie moet aandacht hebben voor: natuurwaarden, actief gebruik van de tuin door diverse doelgroepen, speelruimte, de educatieve en toeristische waarde van de site (natuurbeleving) en moet de mogelijkheid laten om op regelmatige basis evenementen in te richten

Van 01/01/2020 tot 31/12/2025

Toelichting evaluatie: *Evaluaties:*

Evaluatie 2023: 1ste semester 2023: Volgende werken werden uitgevoerd:

- graven van de poel (gebeurde al in het najaar 2022)
- snoei- en zaagwerken
- plaatsen van 2 regenwaterputten
- aanleg van de wandel- en vlonderpaden
- aanleg van de petanqueterreinen

Hiermee zijn bijna alle verhardingswerken uitgevoerd. Enkel de wandelpaden dienen nog een afwerkingslaag te krijgen. Dit zal samen met het inzaaien van het gras gebeuren om alles mooi op elkaar te laten aansluiten.

Voor de laatste fase, met name het planten van de vaste planten en de speelheuvels met speelnatuur, werd een prijsvraag georganiseerd.

De opdracht dient nu gegund te worden.

Evaluatie 2023: 2de semester 2023: De aanleg van de Baljuwtuin is bijna voltooid.

De afgelopen maanden werd het gras ingezaaid, de vaste plantenborders aangeplant, de speelheuvels werden gemodeleerd en nadien ook verder ingekleed met speelnatuur, er verscheen een 'openluchtklas' met amfitheater aan het vlonderpad van de poel, er werden steunen en klimplanten aan de muur bevestigd, ...

Volgende zaken moeten nog gebeuren: plaatsen meubilair, aanplant hagen rond speelzone bovenaan, aanplant van een aantal hoogstambomen, laatste afwerking speelnatuur, opmaak infobord.

	2023		
	Jaarrekening	Eindkredieten	Initiële kredieten
Exploitatie			
Uitgaven	0	0	0
Ontvangsten	0	0	0
Saldo	0	0	0
Investerings			
Uitgaven	0	190.000	190.000
Ontvangsten	0	0	150.000
Saldo	0	-190.000	-40.000
Financiering			
Uitgaven	0	0	0
Ontvangsten	0	0	0
Saldo	0	0	0

Actie: ACT-122: Uitbreiden project speelstraten

Het concept 'speelstraat' wordt meer gepromoot. Speelstraten moeten kinderen, jongeren maar ook de volwassen bewoners meer ruimte geven voor ontmoeting.

Van 01/01/2020 tot 31/12/2025

Toelichting evaluatie: *Evaluaties:*

Evaluatie 2023: 1ste semester 2023: de procedure werd uitgeschreven. Er is nog geen extra promotie gemaakt rond de speelstraten. Hiervoor zal samengewerkt worden met de dienst communicatie.

Evaluatie 2023: 2de semester 2023: de procedure werd uitgeschreven. Er is nog geen extra promotie gemaakt rond de speelstraten. Hiervoor zal samengewerkt worden met de dienst communicatie. In 2023 werden geen aanvragen ingediend voor een speelstraat.

Actie: ACT-123: Project herbestemming Sint-Pieterskerk

Na de desaffectatie van de kerk en de input uit de haalbaarheidsstudie (bibliotheek/polyvalente ontmoetingsplek) die door het Team Vlaamse Bouwmeester werd gevoerd, zal een projectgroep opgericht worden die belast wordt met de voorbereiding van het lastenboek om een architect aan te duiden. Haviland zal dit deel van het traject mee begeleiden. Aansluitend zal er een architecturaal ontwerp ontstaan en zullen de werken worden aanbesteed aan een aannemer en in uitvoering gaan. Voor dit project zal naargelang de definitieve bestemming ervan verder worden gezocht naar maximale subsidiëring via alle beschikbare kanalen (restauratie/duurzame aanleg dorpscentrum/toeristische troeven/...). Agentschap Onroerend Erfgoed is op dat vlak een belangrijke partner en wordt betrokken in het hele verhaal.

Van 01/01/2020 tot 31/12/2025

Toelichting evaluatie: *Evaluaties:*

Evaluatie 2023: 1ste semester 2023: Het omgevingsvergunningsdossier werd ingediend op 16 januari 2023 en werd vergund met voorwaarden op 7 juni 2023. Het aanbestedingsdossier werd door de gemeenteraad goedgekeurd op 30 mei 2023 en er werd beslist om deze opdracht te gunnen via de openbare procedure. Op 1 juni werd de opdracht gepubliceerd op nationaal en Europees niveau.

Evaluatie 2023: 2de semester 2023: de aanbesteding is doorgegaan. De offertes dienden uiterlijk ingediend te worden op 14 september 2023. Voor perceel 1 werden 3 offertes ontvangen, voor perceel 2 werden 2 offertes ontvangen.

	2023		
	Jaarrekening	Eindkredieten	Initiële kredieten
Exploitatie			
Uitgaven	0	0	0
Ontvangsten	0	0	0
Saldo	0	0	0
Investerings			
Uitgaven	215.266	600.000	1.400.000
Ontvangsten	0	0	1.140.730
Saldo	-215.266	-600.000	-259.270
Financiering			
Uitgaven	0	0	0
Ontvangsten	0	0	0
Saldo	0	0	0

Actie: ACT-124: Studie naar een nieuwe polyvalente zaal

Deze legislatuur wordt de afweging gemaakt of de polyvalente zaal Willem Tell op de bestaande site en in de bestaande vorm kan blijven behouden. De ouderdom van het gebouw vraagt op middellange termijn ernstige investeringen. De nood aan een dergelijk gebouw is groot. Als alternatief zal onderzocht worden of er op een alternatieve site een nieuwe polyvalente ruimte kan worden gecreëerd.

Van 01/01/2020 tot 31/12/2025

	2023		
	Jaarrekening	Eindkredieten	Initiële kredieten
Exploitatie			
Uitgaven	0	0	0
Ontvangsten	0	0	0
Saldo	0	0	0
Investerings			
Uitgaven	0	0	10.000
Ontvangsten	0	0	0
Saldo	0	0	-10.000
Financiering			
Uitgaven	0	0	0
Ontvangsten	0	0	0
Saldo	0	0	0

Actie: ACT-126: Plaatsen of vernieuwen speeltoestellen

Er wordt bijkomende veilige speelruimte gecreëerd voor kinderen van 0-12 jaar. De kinderen kunnen zich uitleven op diverse speeltoestellen die hun motorische ontwikkeling stimuleert.

Van 01/01/2020 tot 31/12/2025

Toelichting evaluatie: *Evaluaties:*

Evaluatie 2023: 1ste semester 2023: Er werden nog geen bijkomende speeltoestellen geplaatst.

Evaluatie 2023: 2de semester 2023: Wanneer de Baljuwtuin volledig afgewerkt is, zal bekeken worden of en waar een speeltoestel voor de allerkleinsten geplaatst kan worden.

	2023		
	Jaarrekening	Eindkredieten	Initiële kredieten
Exploitatie			
Uitgaven	0	0	0
Ontvangsten	0	0	0
Saldo	0	0	0
Investerings			
Uitgaven	0	0	30.000
Ontvangsten	0	0	0
Saldo	0	0	-30.000
Financiering			
Uitgaven	0	0	0
Ontvangsten	0	0	0
Saldo	0	0	0

Actie: ACT-148: Intergemeentelijk skatepark

Jongeren zijn op zoek naar een nieuw, kwalitatief en uitdagend skatepark. We voorzien een nieuwe skatepark aan het sportterrein Tollembeek. We creëren een veilige ontmoetingsplaats voor jongeren waar ze kunnen skaten. Deze actie wordt gerealiseerd in samenwerking met de gemeente Herne en Bever.

Van 01/01/2022 tot 31/12/2025

Toelichting evaluatie: *Evaluaties:*

Evaluatie 2023: 1ste semester 2023: Het bestek werd goedgekeurd op de gemeenteraad van 25 april. Vijf firma's werden aangeschreven om een prijsofferte in te dienen. De inschrijvingstermijn werd verlengd tot 7 september 2023.

Evaluatie 2023: 2de semester 2023: Er werd geen enkele geldige offerte ingediend. De opdracht kon dus niet gegund worden. Bever, Galmaarden en Herne zijn momenteel in overleg om te bepalen of en hoe de procedure opnieuw opgestart kan worden.

	2023		
	Jaarrekening	Eindkredieten	Initiële kredieten
Exploitatie			
Uitgaven	0	0	0
Ontvangsten	0	0	0
Saldo	0	0	0
Investerings			
Uitgaven	0	0	100.000
Ontvangsten	0	0	50.000
Saldo	0	0	-50.000
Financiering			
Uitgaven	0	0	0
Ontvangsten	0	0	0
Saldo	0	0	0

Actieplan: AP-36: Het sportbeleid wil bestaande initiatieven versterken en vastgestelde leemten invullen

De voorbije jaren werd in samenwerking met een actieve sportraad ingezet op succesvolle initiatieven. Deze worden voortgezet in het gelijkblijvend beleid. We willen de verenigingen nog meer in de kijker zetten en hen tot nog intensievere samenwerking uitnodigen.

Van 01/01/2020 tot 31/12/2025

	2023		
	Jaarrekening	Eindkredieten	Initiële kredieten
Exploitatie			
Uitgaven	2.410	4.000	4.000
Ontvangsten	37.198	40.000	35.700
Saldo	34.788	36.000	31.700
Investerings			
Uitgaven	0	0	0
Ontvangsten	0	0	0
Saldo	0	0	0
Financiering			
Uitgaven	0	0	0
Ontvangsten	0	0	0
Saldo	0	0	0

Actie: ACT-127: De sportclubs actiever promoten bij jongeren bij bestaande initiatieven

Kinderen kunnen op verschillende momenten kennismaken met onze gemeentelijke sportclubs: sportkampen, initiaties in kinderopvang geven, tijdens de sportdagen sportclubs betrekken.

Van 01/01/2020 tot 31/12/2025

Toelichting evaluatie: *Evaluaties:*

Evaluatie 2023: 1ste semester 2023: Er werd opnieuw ingetekend voor de Maand van de Sportclub, een initiatief van Sport Vlaanderen dat de werking van de sportclubs promoot in de maand september. In het kader van de Maand van de Sportclub biedt Galmaarden alle 6-12 jarigen een sportpas aan waarmee ze gratis initiaties kunnen volgen bij de deelnemende sportclubs. De sportpassen zullen begin september verdeeld worden via alle Galmaardse scholen. Kinderen die geen school lopen in de gemeente zullen hun sportpas kunnen afhalen op de sportdienst.

Evaluatie 2023: 2de semester 2023: 29 kinderen hebben een volledig ingevulde sportpas ingeleverd bij de sportdienst en ontvingen een drinkbus.

Actie: ACT-143: Het aanleggen van een padelterrein

Padel is toegankelijk voor alle leeftijden en is erg aantrekkelijk door zijn sociaal karakter. Een ideale sport om te spelen met vrienden, familie of collega's. Padel is plezierig en uitdagend voor sportievelingen van eender welk niveau! Door de laagdrempeligheid is padel een snel groeiende sport.

Padel is een mix van tennis en squash. Het wordt zowel enkel als dubbel gespeeld op een rechthoekig terrein omringd door U-vormige glazen of betonnen wanden. Bij padel moet de bal over het net op de speelhelft van de tegenstanders geslagen worden, zonder dat de bal eerst de wanden raakt. De bal blijft echter in het spel als deze eerst de grond raakt en nadien één van de wanden. Dit zorgt voor langere rally's en meer spelplezier. Het betekent ook dat tactiek belangrijker is dan kracht!

De bouw van een nieuwe constructie bestaat uit grond- en funderingswerken en de bovenbouw. De kostprijs varieert in functie van de gebruikte materialen en het type ondergrond.

Van 01/12/2020 tot 31/12/2025

	2023		
	Jaarrekening	Eindkredieten	Initiële kredieten
Exploitatie			
Uitgaven	2.410	4.000	4.000
Ontvangsten	37.198	40.000	35.700
Saldo	34.788	36.000	31.700
Investerings			
Uitgaven	0	0	0
Ontvangsten	0	0	0
Saldo	0	0	0
Financiering			
Uitgaven	0	0	0
Ontvangsten	0	0	0
Saldo	0	0	0

Actieplan: AP-37: Het verenigingsleven is de spil van onze gemeenschap en wordt sterk ondersteund

Het waardevolle verenigingsleven moeten we koetseren en blijven ondersteunen

Van 01/01/2020 tot 31/12/2025

	2023		
	Jaarrekening	Eindkredieten	Initiële kredieten
Exploitatie			
Uitgaven	0	0	20.000
Ontvangsten	0	0	0
Saldo	0	0	-20.000
Investerings			
Uitgaven	0	0	0
Ontvangsten	0	0	0
Saldo	0	0	0
Financiering			
Uitgaven	0	0	0
Ontvangsten	0	0	0
Saldo	0	0	0

Actie: ACT-128: De gemeentelijke subsidiereglementen worden geëvalueerd en vereenvoudigd

De gemeentelijke subsidiereglementen cultuur, jeugd en sport worden herwerkt tot eenduidige documenten die vlot hanteerbaar zijn voor zowel de aanvragen als de verwerker.

Van 01/01/2020 tot 31/12/2025

Actie: ACT-131: Afbraak van 'de Ratte' en oprichting polyvalente ruimte met opslagfunctie

Het gebouw is in verouderde staat en dient te worden afgebroken. Tegelijk zal worden gekeken om een nieuw gebouw op te trekken, waar een polyvalente ruimte zal worden in ondergebracht, alsook stockageruimte voor de technische dienst van het Baljuwhuis

Van 01/01/2020 tot 31/12/2025

Toelichting evaluatie: *Evaluaties:*
Evaluatie 2023: 1ste semester 2023 : de actie werd nog niet opgestart
Evaluatie 2023: 2de semester 2023: de actie werd nog niet opgestart

	2023		
	Jaarrekening	Eindkredieten	Initiële kredieten
Exploitatie			
Uitgaven	0	0	20.000
Ontvangsten	0	0	0
Saldo	0	0	-20.000
Investerings			
Uitgaven	0	0	0
Ontvangsten	0	0	0
Saldo	0	0	0
Financiering			
Uitgaven	0	0	0
Ontvangsten	0	0	0
Saldo	0	0	0

Actieplan: AP-38: De bestaande bibliotheek zal uitgroeien tot een bibliotheek van de toekomst

Een bibliotheek van de toekomst moet de digitale mogelijkheden verder verkennen en gebuiken en bovenal in ruimte voor ontmoeting en kennisdeling voorzien.

Van 01/01/2020 tot 31/12/2025

	2023		
	Jaarrekening	Eindkredieten	Initiële kredieten
Exploitatie			
Uitgaven	1.358	1.460	1.460
Ontvangsten	65	1.160	1.160
Saldo	-1.293	-300	-300
Investerings			
Uitgaven	0	0	0
Ontvangsten	0	0	0
Saldo	0	0	0
Financiering			
Uitgaven	0	0	0
Ontvangsten	0	0	0
Saldo	0	0	0

Actie: ACT-132: Toetreding tot het eengemaakt bibliotheekstelsel

De bibliotheek maakt de overstap naar het eengemaakt bibliotheekstelsel. In het kader van de overheveling van provinciale bevoegdheden naar Vlaanderen komt er een nieuw centraal stelsel in de plaats van het provinciaal bibliotheekstelsel.

Van 01/01/2020 tot 31/12/2025

Actie: ACT-152: Leeshelden

De actie Leeshelden heeft als doel de leesachterstand van leerlingen uit het 2de en 3de leerjaar aan te pakken door hun leesmotivatie te verhogen.

Hiervoor wordt een samenwerking aangegaan tussen de lokale scholen en bibliotheek.

Tijdens de sessies wordt er samen met de leerlingen op niveau gelezen en wordt er nadien een verwerkingsmoment van de leesstof voorzien aan de hand van knutselmomenten.

Van 01/01/2022 tot 31/12/2025

Toelichting evaluatie: *Evaluaties:*

Evaluatie 2023: 1ste semester 2023: voor de periode maart - juni 2023 werden er 10 sessies voor leeshelden georganiseerd, telkens op zaterdagvoormiddag (uitgezonderd in de vakantieperiodes). De voorlees- en verwerkingsmomenten worden gedragen door vrijwilligers. De betaling van de vrijwilligers en de aankoop van materialen gebeurt sinds september 2022 voor 80% met subsidies voor taalstimulering van het Nederlands, verkregen van de provincie Vlaams-Brabant en voor 20% met eigen middelen van lokaal bestuur Galmaarden. De subsidies kunnen verkregen worden voor 2 schooljaren maar moeten elk schooljaar aangevraagd worden. De dienst bibliotheek zorgt voor begeleiding en ondersteuning achter de schermen.

Evaluatie 2023: 2de semester 2023: voor de periode september - december 2023 werden er 10 sessies voor leeshelden georganiseerd, telkens op zaterdagvoormiddag (uitgezonderd in de vakantieperiodes). De voorlees- en verwerkingsmomenten worden gedragen door vrijwilligers. De betaling van de vrijwilligers en de aankoop van materialen gebeurt sinds september 2022 voor 80% met subsidies voor taalstimulering van het Nederlands, verkregen van de provincie Vlaams-Brabant en voor 20% met eigen middelen van lokaal bestuur Galmaarden. De subsidies kunnen verkregen worden voor 2 schooljaren maar moeten elk schooljaar aangevraagd worden. De dienst bibliotheek zorgt voor begeleiding en ondersteuning achter de schermen.

	2023		
	Jaarrekening	Eindkredieten	Initiële kredieten
Exploitatie			
Uitgaven	1.358	1.460	1.460
Ontvangsten	65	1.160	1.160
Saldo	-1.293	-300	-300
Investerings			
Uitgaven	0	0	0
Ontvangsten	0	0	0
Saldo	0	0	0
Financiering			
Uitgaven	0	0	0
Ontvangsten	0	0	0
Saldo	0	0	0

Actieplan: AP-39: Het groene en landelijk karakter van de gemeente uitspelen als toeristische troef

Onze gemeente is geschikt voor alle vormen van zachte recreatie en wil zich op dat vlak nog meer profileren.

Van 01/01/2020 tot 31/12/2025

	2023		
	Jaarrekening	Eindkredieten	Initiële kredieten
Exploitatie			
Uitgaven	0	1.000	14.600
Ontvangsten	0	0	7.540
Saldo	0	-1.000	-7.060
Investerings			
Uitgaven	0	0	0
Ontvangsten	0	0	0
Saldo	0	0	0
Financiering			
Uitgaven	0	0	0
Ontvangsten	0	0	0
Saldo	0	0	0

Actie: ACT-133: De gebouwen en objecten met erfgoedwaarde worden toegelicht met informatiepanelen

Gebouwen en objecten met erfgoedwaarde worden voorzien van informatiepanelen met tekst, fotomateriaal en een link naar een digitaal platform.

De gemeente Galmaarden treedt op als copromotor voor het LEADER+ project: "Pajottenland 2.0: een land om online lief te hebben" van de Cultuurregio Pajottenland & Zennevallei. Het plaatsen van wegwijzers naar en infoborden aan "points of interest" (POI) voor toeristen en bezoekers in Galmaarden, Tollembeek en Vollezele.

De gebouwen en objecten met erfgoedwaarde worden toegelicht met informatiepanelen.

Het project gaat uit van 2 delen:

Deel 1:

Via de ontwikkeling van een handreiking, organisatie van workshops, webinars ... willen we de drempels verlagen op gebruik te maken van het platform. Op deze manier zorgen we ervoor dat meer informatie beschikbaar wordt.

Deel 2:

Door in te zetten op hergebruik van de informatie, zorgen we ervoor dat de geleverde inspanningen maximaal renderen. We ontwikkelen een open-source widget die het mogelijk maakt om content vanop het platform automatisch binnen te trekken op websites van derden (cfr de Vlaamse bibliotheek catalogus) en motiveren lokale besturen om aan de slag te gaan met QR-pedia bij het aanmaken van QR-codes in het landschap.

Van 01/01/2020 tot 31/12/2025

Toelichting evaluatie: *Evaluaties:*

Evaluatie 2023: 1ste semester 2023: met het vertrek van de deskundige cultuur, erfgoed en toerisme stond dit project on-hold in het voorjaar 2023.

Evaluatie 2023: 2de semester 2023: het LEADER-project "Pajottenland 2.0: een land om online lief te hebben" werd afgerond eind december 2023. Er werden 32 POI's uitgewerkt met LEADER-middelen, die nu elk hun eigen Wikipedia-pagina en QR-bordje of QR-paaltje hebben. Wanneer de QR-code wordt gescand, komt de bezoeker terecht op de Wikipedia-pagina met informatie over de specifieke locatie. Er resteren nog 24 POI's die in de loop van 2024 moeten uitgewerkt worden en voorzien worden van een bord/paal.

	2023		
	Jaarrekening	Eindkredieten	Initiële kredieten
Exploitatie			
Uitgaven	0	0	13.600
Ontvangsten	0	0	7.540
Saldo	0	0	-6.060
Investerings			
Uitgaven	0	0	0
Ontvangsten	0	0	0
Saldo	0	0	0
Financiering			
Uitgaven	0	0	0
Ontvangsten	0	0	0
Saldo	0	0	0

Actie: ACT-134: Actieve deelname aan erfgoed- en open monumentendag

In samenwerking met lokale erfgoedverenigingen worden er activiteiten uitwerkt binnen het jaarthema van Erfgoeddag en/of Open Monumentendag.

Van 01/01/2020 tot 31/12/2025

Toelichting evaluatie: *Evaluaties:*

Evaluatie 2023: 1ste semester 2023: De Erfgoeddag vond plaats op zondag 23 april.

Erfgoeddag 2023 werd een 'beestige' editie waarbij de dieren in het erfgoed in de kijker werden geplaatst. Zowel het Museum van het Belgisch Trekpaard als de Heetveldemolen werkten een beestig programma uit.

Evaluatie 2023: 2de semester 2023: Open Monumentendag vond plaats op 10 september 2023. Het thema was dit jaar 'Met hart en ziel'. Door het vertrek van de deskundige cultuur, erfgoed en toerisme werd vanuit de gemeente geen activiteit uitgewerkt. De Heetveldemolen werkte wel een mooi programma uit, waarbij de molenaar, de smid en de samenbakkerij in de kijker werden gezet.

	2023		
	Jaarrekening	Eindkredieten	Initiële kredieten
Exploitatie			
Uitgaven	0	1.000	1.000
Ontvangsten	0	0	0
Saldo	0	-1.000	-1.000
Investerings			
Uitgaven	0	0	0
Ontvangsten	0	0	0
Saldo	0	0	0
Financiering			
Uitgaven	0	0	0
Ontvangsten	0	0	0
Saldo	0	0	0

Actie: ACT-135: Inrichten educatief wandelpad tussen Baljuwhuis en Heetveldemolen

In samenwerking met Regionaal Landschap zal er een infobord (toeristische molenroute) worden geplaatst. Er zal bovendien een educatieve rugzak (de weg van graan tot brood) ter beschikking worden gesteld voor scholen en/of verenigingen die het traject vanaf de Heetveldemolen tot de Baljuwtuin afleggen.

Van 01/01/2020 tot 31/12/2025

Actie: ACT-136: Inrichten uitzichtpunt Congoberg

Het panoramapunt Congoberg zal na opmaak van een gebruiksovereenkomst met de eigenaar ingericht worden met een infobord en een picknickbank. Een haag zal worden aangeplant en bloemenweide aangelegd.

Van 01/01/2020 tot 31/12/2025

Toelichting evaluatie: *Evaluaties:*

Evaluatie 2023: 1ste semester 2023: Beide percelen worden momenteel klaargemaakt voor inrichting. In de loop van de maand juli zullen zij ingehuldigd kunnen worden.

Evaluatie 2023: 2de semester 2023: het groene rustplekje op de top van de Congoberg is intussen ingericht. Er is een rustbank en vuilnisbak voorzien. Er staan ook informatiepanelen, één over het Brabants Trekpaard in de Groene Gordel en één QR-paal die linkt naar de Wikipediapagina over de Congoberg. Het rustplekje aan het kunstwerk "De Ontvoering van Europa" van Koenraad Tinel is nog niet volledig ingericht. Het grasperk errond wordt onderhouden door de technische dienst. Er zijn plannen om in het eerste semester van 2024 een picknickbank en informatiepaneel te voorzien.

Actieplannen zonder beleidsdoelstelling:

Actieplan: GBB: Verrichtingen zonder beleidsdoelstelling

Van 01/01/2019 tot 31/12/2026

	2023		
	Jaarrekening	Eindkredieten	Initiële kredieten
Exploitatie			
Uitgaven	18.802.564	19.086.245	19.445.532
Ontvangsten	21.609.534	21.270.042	20.345.500
Saldo	2.806.970	2.183.797	899.968
Investerings			
Uitgaven	679.299	994.707	727.560
Ontvangsten	93.010	355.673	529.882
Saldo	-586.289	-639.034	-197.678
Financiering			
Uitgaven	835.698	1.085.699	1.059.919
Ontvangsten	73.286	322.398	258.488
Saldo	-762.411	-763.301	-801.431

Actie: GBB: Verrichtingen zonder beleidsdoelstelling

Van 01/01/2019 tot 31/12/2026

	2023		
	Jaarrekening	Eindkredieten	Initiële kredieten
Exploitatie			
Uitgaven	18.802.564	19.086.245	19.445.532
Ontvangsten	21.609.534	21.270.042	20.345.500
Saldo	2.806.970	2.183.797	899.968
Investerings			
Uitgaven	679.299	994.707	727.560
Ontvangsten	93.010	355.673	529.882
Saldo	-586.289	-639.034	-197.678
Financiering			
Uitgaven	835.698	1.085.699	1.059.919
Ontvangsten	73.286	322.398	258.488
Saldo	-762.411	-763.301	-801.431

Actieplan: GBR-VBJ: Gecumuleerde budgettaire resultaat vorig boekjaar

Van 01/01/2019 tot 31/12/2025

	2023		
	Jaarrekening	Eindkredieten	Initiële kredieten
Exploitatie			
Uitgaven	0	0	0
Ontvangsten	0	0	0
Saldo	0	0	0
Investerings			
Uitgaven	0	0	0
Ontvangsten	0	0	0
Saldo	0	0	0
Financiering			
Uitgaven	0	0	0
Ontvangsten	0	0	0
Saldo	0	0	0

Actie: GBR-VBJ: Gecumuleerde budgettaire resultaat vorig boekjaar

Van 01/01/2019 tot 31/12/2025

	2023		
	Jaarrekening	Eindkredieten	Initiële kredieten
Exploitatie			
Uitgaven	0	0	0
Ontvangsten	0	0	0
Saldo	0	0	0
Investerings			
Uitgaven	0	0	0
Ontvangsten	0	0	0
Saldo	0	0	0
Financiering			
Uitgaven	0	0	0
Ontvangsten	0	0	0
Saldo	0	0	0

Actieplan: ONBESCHIKB: Actieplan onbeschikbare

Van 01/01/2019 tot 31/12/2025

	2023		
	Jaarrekening	Eindkredieten	Initiële kredieten
Exploitatie			
Uitgaven	0	0	0
Ontvangsten	0	0	0
Saldo	0	0	0
Investerings			
Uitgaven	0	0	0
Ontvangsten	0	0	0
Saldo	0	0	0
Financiering			
Uitgaven	0	0	0
Ontvangsten	0	0	0
Saldo	0	0	0

Actie: ACT-145: Onbeschikbare gelden

Van 01/01/2020 tot 31/12/2025

	2023		
	Jaarrekening	Eindkredieten	Initiële kredieten
Exploitatie			
Uitgaven	0	0	0
Ontvangsten	0	0	0
Saldo	0	0	0
Investerings			
Uitgaven	0	0	0
Ontvangsten	0	0	0
Saldo	0	0	0
Financiering			
Uitgaven	0	0	0
Ontvangsten	0	0	0
Saldo	0	0	0

Andere gebruikte dossiers op dit rapport:

MJP eindkrediet:

MJP_HERZIENING_7_BEGINKREDIET_2024 2023: Budg. 146601

MJP initieel krediet:

MJP_HERZIENING_6_BEGINKREDIET_2023 2022: Budg. 143833

Boekjaar 2023 in grafiek

Exploitatie-uitgaven boekjaar 2023 in evolutie en grafiek

Exploitatie-ontvangsten boekjaar 2023 in evolutie en grafiek

Investeringsuitgaven boekjaar 2023 in evolutie en grafiek

Investeringsontvangsten boekjaar 2023 in evolutie en grafiek

Balans boekjaar 2023 in grafiek

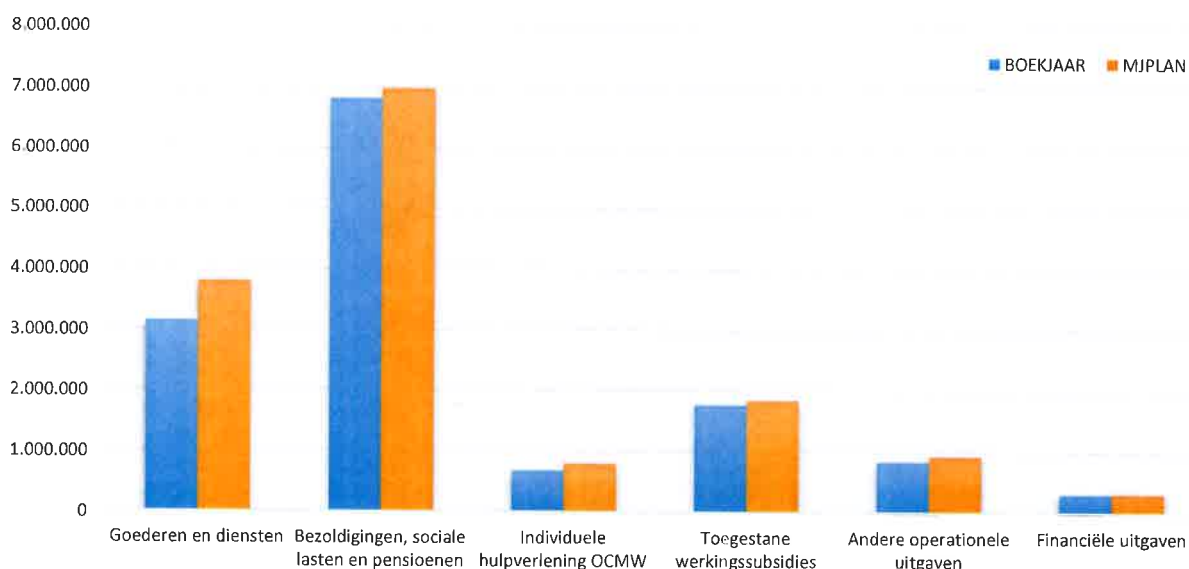
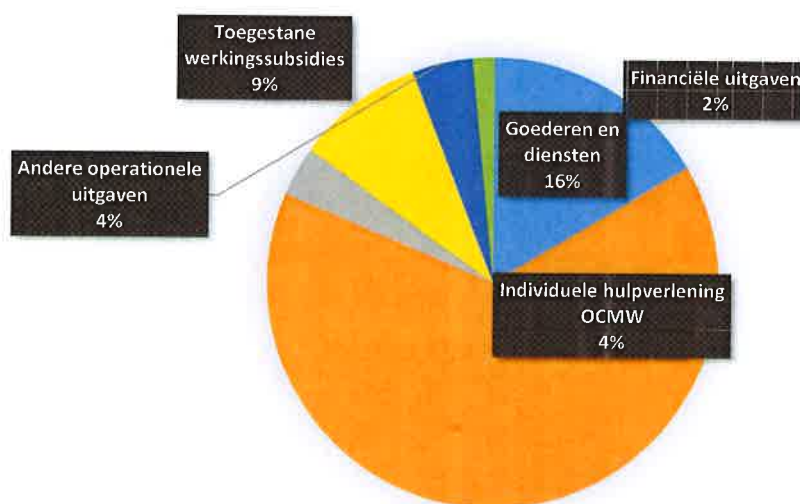
31/12/2023

31/12/2022

I. EXPLOITATIE-UITGAVEN		Code	19.173.752	17.747.887
A. Operationele uitgaven		60/4	18.868.817	17.416.774
1. Goederen en diensten		60/1	3.140.107	3.318.661
0800	Gewoon basisonderwijs		759.743	869.272
0119	Overige algemene diensten		736.420	750.472
0200	Wegen		278.659	232.039
0190	Overig algemeen bestuur		153.276	97.403
0705	Gemeenschapscentrum		141.731	262.840
0114	Organisatiebeheersing		114.387	8.650
0112	Personeelsdienst en vorming		114.186	92.716
0670	Straatverlichting		108.682	244.203
0130	Administratieve dienstverlening		66.890	52.406
****	Overige beleidsvelden		666.133	708.661
2. Bezoldigingen, sociale lasten en pensioenen		62	12.459.680	11.221.634
0800	Gewoon basisonderwijs		5.642.430	5.188.972
0200	Wegen		730.689	603.735
0119	Overige algemene diensten		653.103	635.082
0705	Gemeenschapscentrum		584.501	540.658
0948	Poetsdienst		560.903	528.005
0100	Politieke organen		507.998	427.858
0869	Overige ondersteunende diensten voor het onderwijs		484.661	429.947
0900	Sociale bijstand		475.643	423.324
0110	Secretariaat		445.379	413.598
****	Overige beleidsvelden		2.374.373	2.030.454
3. Individuele hulpverlening door het O.C.M.W.		648	675.080	646.579
4. Toegestane werkingsubsidies		649	1.763.563	1.485.000
0400	Politiediensten		1.145.229	959.565
0410	Brandweer		481.742	411.198
0629	Overig woonbeleid		46.985	38.643
0790	Erediensten		22.357	22.813
0740	Sportsector- en verenigingsondersteuning		20.388	20.400
0350	Klimaat en energie		15.135	4.840
0309	Overig afval- en materialenbeheer		10.000	5.738
0750	Jeugdsector- en verenigingsondersteuning		7.676	7.398
0705	Gemeenschapscentrum		7.080	7.200
****	Overige beleidsvelden		6.971	7.206
5. Andere operationele uitgaven		640/7	830.387	744.900
0300	Ophalen en verwerken van huishoudelijk afval		761.493	700.524
0030	Financiële aangelegenheden		33.659	10.002
0490	Overige elementen van openbare orde en veiligheid		13.960	8.888
****	Overige beleidsvelden		21.275	25.487
B. Financiële uitgaven		65	304.935	331.112
0040	Transacties in verband met de openbare schuld		301.813	328.957
0030	Financiële aangelegenheden		3.123	2.155
C. Rechthebbenden uit het overschot van het boekjaar		694		

1. Samenstelling van de exploitatie-uitgaven 2023 - Vergelijking jaarrekening-meerjarenplan

	BOEKJAAR		MJPLAN		REAL%
Exploitatie-uitgaven	19.173.752	100%	19.710.886	100%	97%
Goederen en diensten	3.140.107	16%	3.796.277	19%	83%
Bezoldigingen, sociale lasten en pensioenen	6.817.249	36%	6.983.054	35%	98%
<i>Onderwijzend personeel ten laste van hogere overheid</i>	<i>5.642.430</i>	<i>29%</i>	<i>5.063.966</i>	<i>26%</i>	<i>111%</i>
Individuele hulpverlening OCMW	675.080	4%	790.996	4%	85%
Toegestane werkingssubsidies	1.763.563	9%	1.841.014	9%	96%
Andere operationele uitgaven	830.387	4%	924.638	5%	90%
Financiële uitgaven	304.935	2%	310.941	2%	98%
Rechthebbenden uit het overschot van het boekjaar					

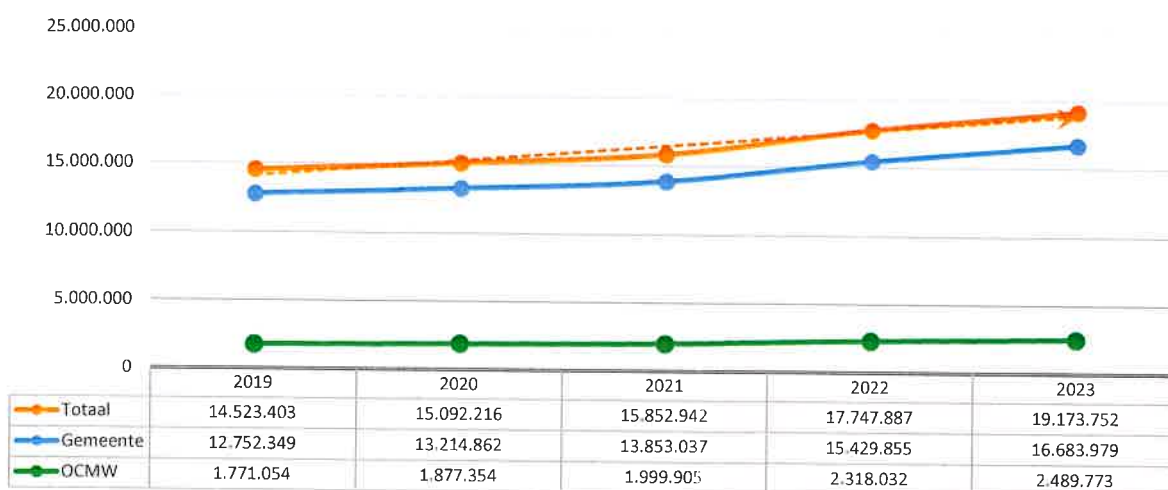
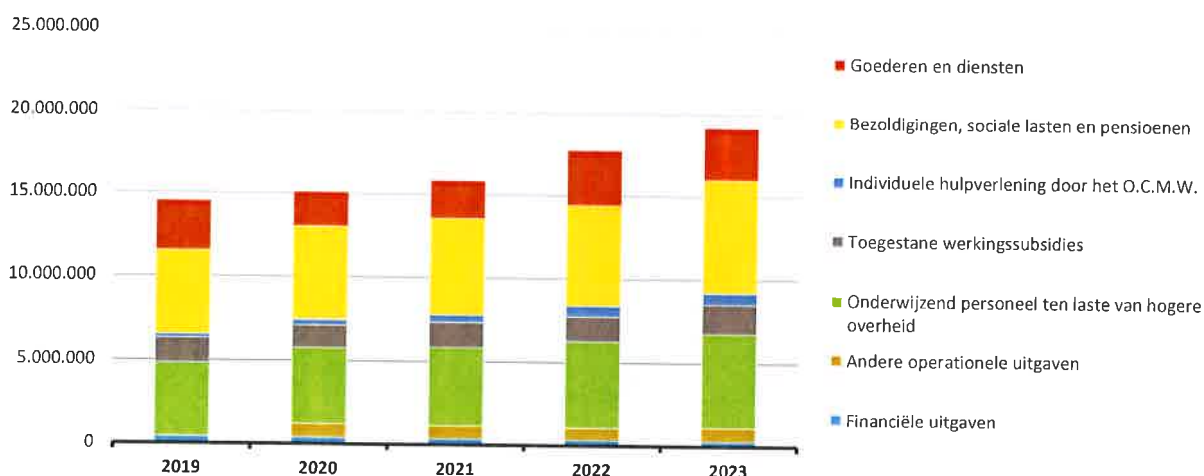


2. Evolutie van de exploitatie-uitgaven 2023-2019

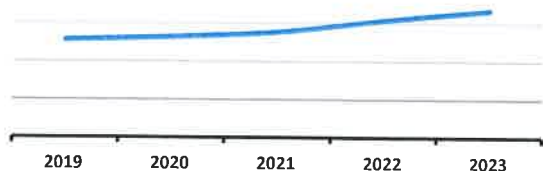
▲ stijging ▼ daling

	2023		2022		2021	
▲ Exploitatie-uitgaven	19.173.752	100%	17.747.887	100%	15.852.942	100%
▼ Goederen en diensten	3.140.107	16%	3.318.661	19%	2.285.222	14%
▲ Bezoldigingen, sociale lasten en pensioenen	6.817.249	36%	6.032.661	34%	5.784.015	36%
▲ <i>Onderwijzend personeel ten laste van hogere overheid</i>	<i>5.642.430</i>	<i>29%</i>	<i>5.188.972</i>	<i>29%</i>	<i>4.707.251</i>	<i>30%</i>
▲ Individuele hulpverlening door het O.C.M.W.	675.080	4%	646.579	4%	435.970	3%
▲ Toegestane werkingsubsidies *	1.763.563	9%	1.485.000	8%	1.501.502	9%
▲ Andere operationele uitgaven	830.387	4%	744.900	4%	778.876	5%
▼ Financiële uitgaven	304.935	2%	331.112	2%	360.106	2%

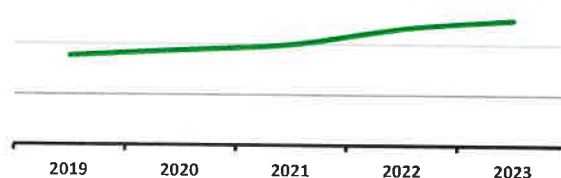
* Exclusief de gemeentelijke bijdrage in het tekort van het OCMW



Gemeente

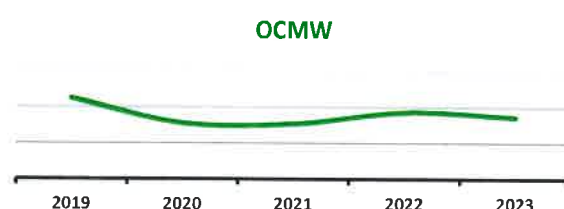
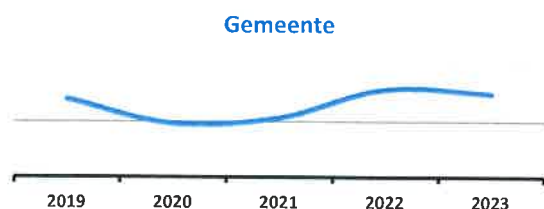
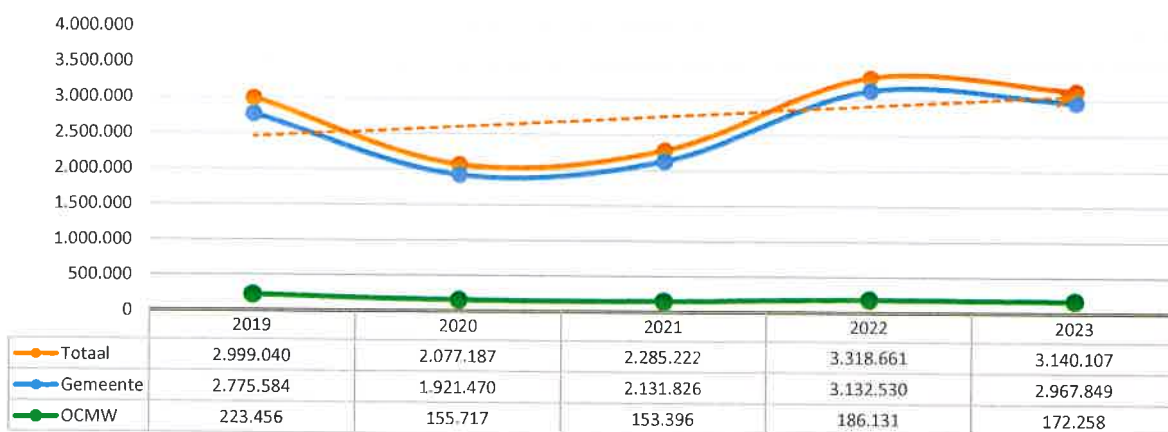
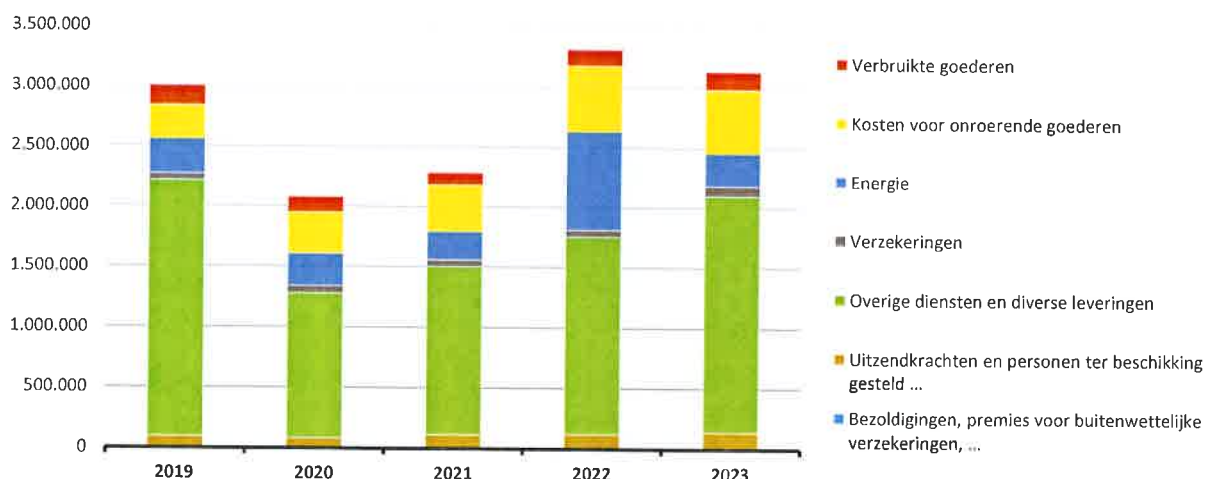


OCMW



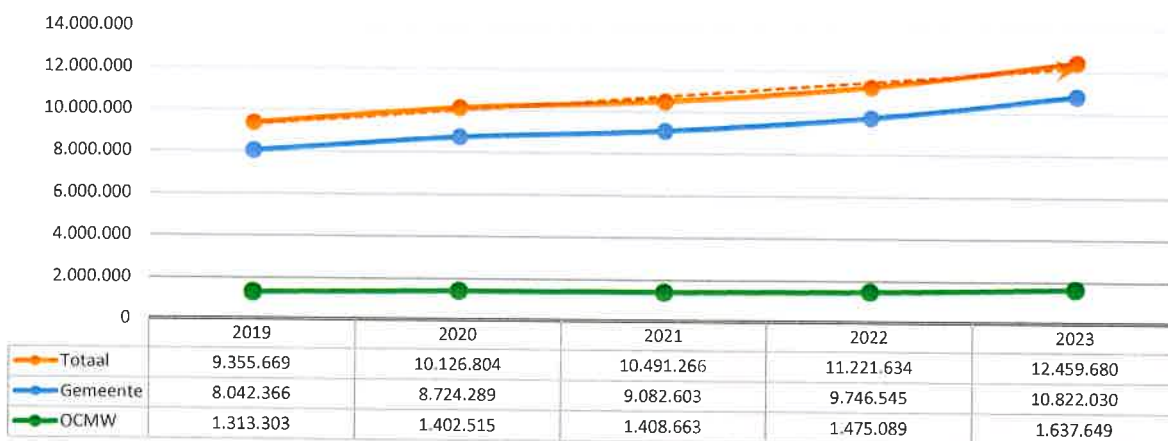
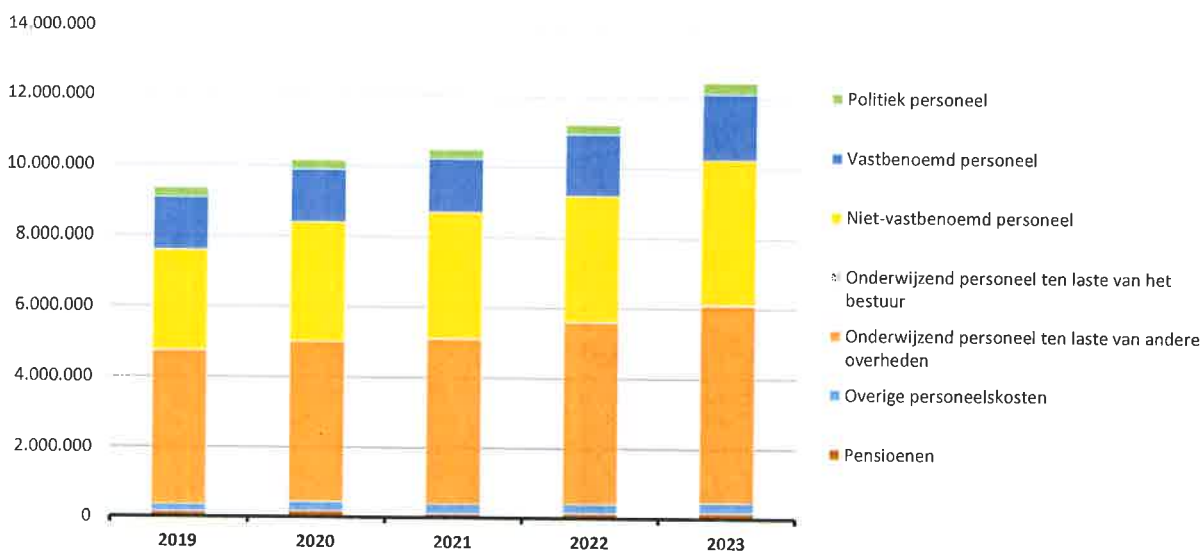
3. Evolutie van de 'goederen en diensten' 2023-2019

	2023		2022		2021	
▲ stijging ▼ daling						
▼ Goederen en diensten	3.140.107	100%	3.318.661	100%	2.285.222	100%
▲ Verbruikte goederen	149.849	5%	133.215	4%	99.579	4%
▼ Kosten voor onroerende goederen	530.988	17%	549.587	17%	393.566	17%
▼ Energie	276.902	9%	824.025	25%	234.374	10%
▼ <i>Elektriciteit</i>	<i>211.195</i>		<i>406.612</i>		<i>159.143</i>	
▼ <i>Gas</i>	<i>65.707</i>		<i>416.488</i>		<i>72.542</i>	
▼ <i>Aardolieproducten</i>			<i>924</i>		<i>2.689</i>	
▲ Verzekeringen	78.802	3%	58.240	2%	53.364	2%
▲ Overige diensten en diverse leveringen	1.965.720	63%	1.634.131	49%	1.391.632	61%
▲ Uitzendkrachten en personen ter beschikking gesteld ...	137.847	4%	119.464	4%	112.708	5%
► Bezoldigingen, premies voor buitenwettelijke verzekeringen, ...						

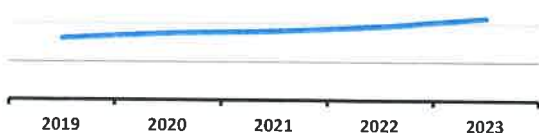


4. Evolutie van de personeelskosten 2023-2019

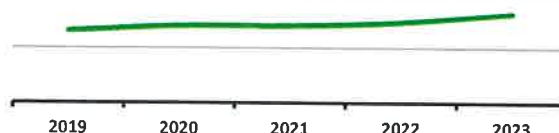
	2023		2022		2021
▲ Personeelskosten	12.459.680		11.221.634		10.491.266
▲ Bezoldigingen en werkgeversbijdragen	6.357.257	100%	5.627.386	100%	5.400.080
▲ Politiek personeel	339.891	5%	284.057	5%	265.449
▲ Vastbenoemd personeel	1.872.665	29%	1.731.474	31%	1.526.734
▲ Niet-vastbenoemd personeel	4.119.653	65%	3.588.435	64%	3.585.868
▲ Onderwijzend personeel ten laste van het bestuur	25.047	0%	23.420	0%	22.028
▲ Onderwijzend personeel ten laste van andere overheden	5.642.430		5.188.972		4.707.251
▲ Overige personeelskosten	290.374		262.229		278.081
▲ Pensioenen	169.618		143.046		105.854



Gemeente



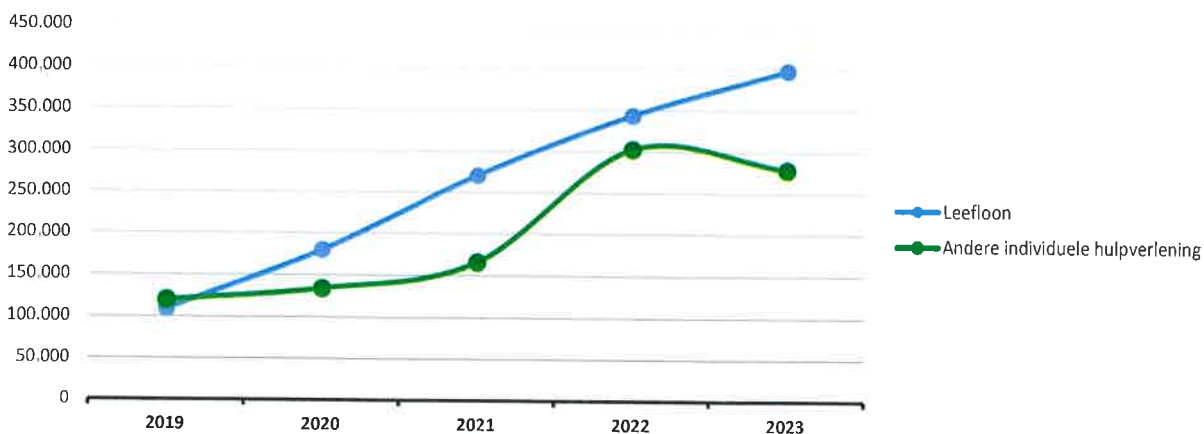
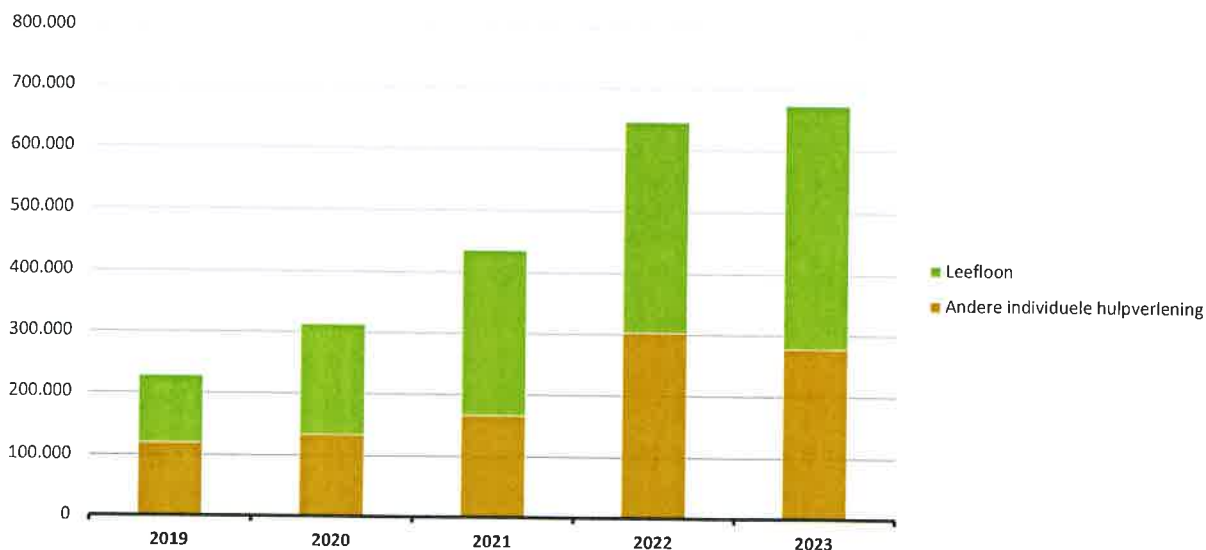
OCMW



5. Evolutie van de individuele hulpverlening door het OCMW 2023-2019

▲ stijging ▼ daling

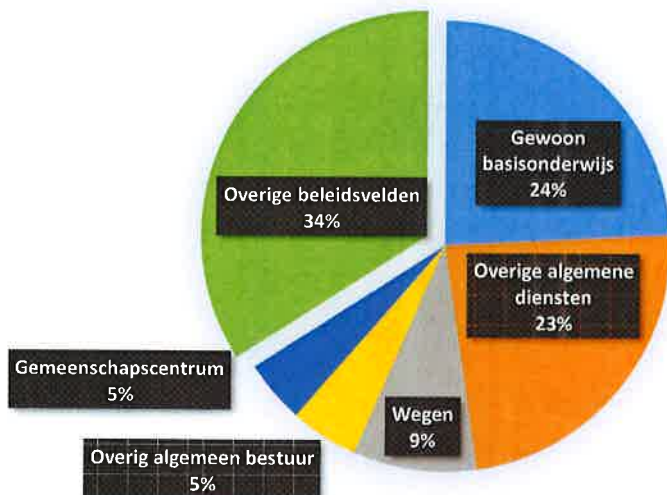
	2023		2022		2021	
▲ Individuele hulpverlening door het OCMW	675.080	100%	646.579	100%	435.970	100%
▲ Leefloon	396.882	59%	343.655	53%	270.428	62%
▼ Andere individuele hulpverlening	278.198	41%	302.924	47%	165.541	38%



6. Verdeling van de 'goederen en diensten' per beleidsveld 2023-2022 / meerjarenplan 2023

▲ stijging ▼ daling

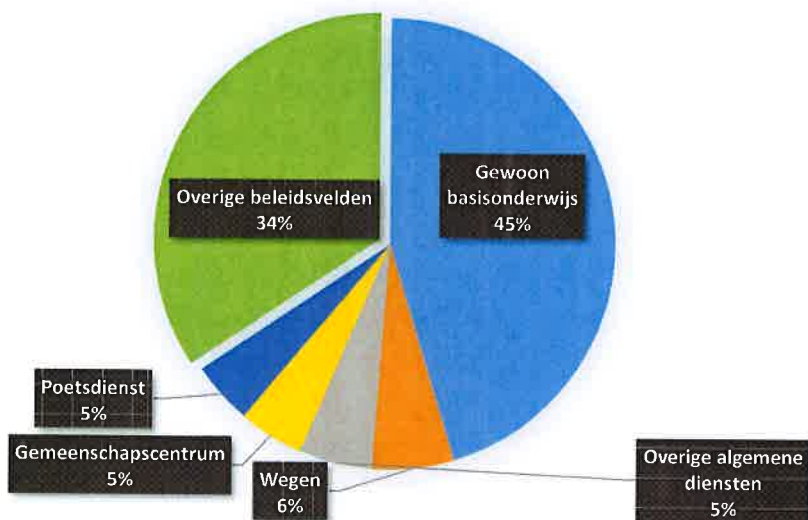
	2023		2022		MJPLAN	
▼ Goederen en diensten	3.140.107	100%	3.318.661	100%	3.796.277	100%
▼ 0800 Gewoon basisonderwijs	759.743	24%	869.272	26%	820.410	22%
▼ 0119 Overige algemene diensten	736.420	23%	750.472	23%	835.179	22%
▲ 0200 Wegen	278.659	9%	232.039	7%	347.517	9%
▲ 0190 Overig algemeen bestuur	153.276	5%	97.403	3%	164.404	4%
▼ 0705 Gemeenschapscentrum	141.731	5%	262.840	8%	189.534	5%
▲ 0114 Organisatiebeheersing	114.387	4%	8.650	0%	130.005	3%
▲ 0112 Personeelsdienst en vorming	114.186	4%	92.716	3%	137.084	4%
▼ 0670 Straatverlichting	108.682	3%	244.203	7%	133.964	4%
▲ 0130 Administratieve dienstverlening	66.890	2%	52.406	2%	71.242	2%
▲ 0309 Overig afval- en materialenbeheer	59.461	2%	53.658	2%	111.500	3%
▲ 0020 Fiscale aangelegenheden	49.811	2%	34.484	1%	34.369	1%
▲ 0870 Sociale voordelen	47.311	2%	38.544	1%	57.581	2%
▼ 0742 Sportinfrastructuur	46.783	1%	72.400	2%	75.393	2%
▲ 0959 Overige verrichtingen betreffende ouderen	42.530	1%	20.465	1%	54.267	1%
▼ 0111 Fiscale en financiële diensten	28.260	1%	40.263	1%	28.033	1%
▲ 0905 Dienst voor juridische informatie en advies	26.352	1%	12.685	0%	26.353	1%
▼ 0703 Openbare bibliotheken	26.057	1%	35.848	1%	33.262	1%
▲ 0210 Openbaar vervoer	25.388	1%	4.911	0%	30.000	1%
▲ 0340 Aankoop, inrichting en beheer van natuur, groen en	24.207	1%	21.865	1%	24.283	1%
▲ 0952 Assistentiewoningen	23.204	1%	21.603	1%	29.178	1%
▼ **** Overige beleidsvelden	266.769	8%	351.935	11%	462.718	12%



7. Verdeling van de personeelskosten per beleidsveld 2023-2022 / meerjarenplan 2023

▲ stijging ▼ daling

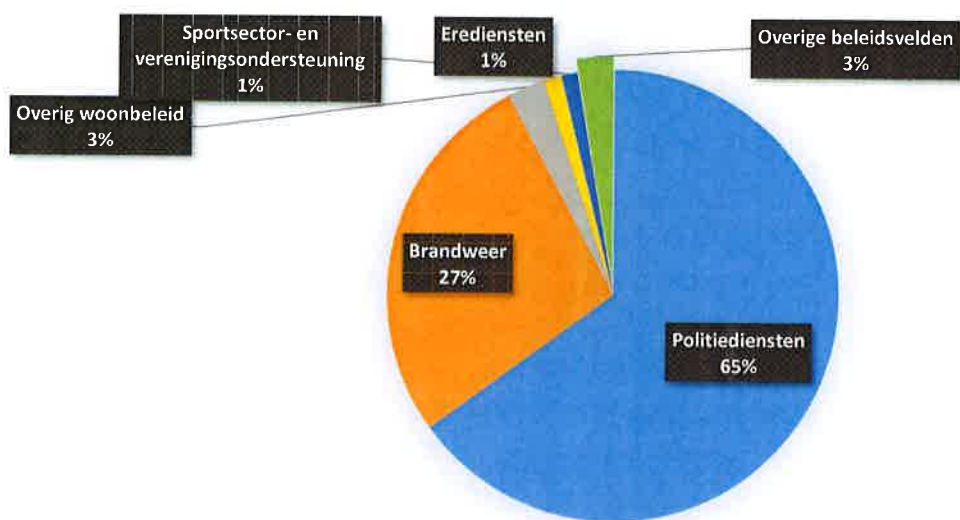
	2023		2022		MJPLAN	
▲ Personeelskosten	12.459.680	100%	11.221.634	100%	12.047.020	100%
▲ 0800 Gewoon basisonderwijs	5.642.430	45%	5.188.972	46%	5.063.966	42%
▲ 0200 Wegen	730.689	6%	603.735	5%	759.310	6%
▲ 0119 Overige algemene diensten	653.103		635.082	6%	678.556	6%
▲ 0705 Gemeenschapscentrum	584.501		540.658	5%	583.015	5%
▲ 0948 Poetsdienst	560.903	5%	528.005	5%	562.390	5%
▲ 0100 Politieke organen	507.998	4%	427.858	4%	472.608	4%
▲ 0869 Overige ondersteunende diensten voor het onderwijs	484.661	4%	429.947	4%	496.766	4%
▲ 0900 Sociale bijstand	475.643	4%	423.324	4%	514.627	4%
▲ 0110 Secretariaat	445.379	4%	413.598	4%	467.411	
▲ 0111 Fiscale en financiële diensten	337.302		302.140	3%	340.898	3%
▲ 0130 Administratieve dienstverlening	290.736		221.133	2%	290.962	2%
▲ 0190 Overig algemeen bestuur	249.742		226.048	2%	266.278	2%
▲ 0680 Groene ruimte	189.572		95.286	1%	188.348	2%
▲ 0112 Personeelsdienst en vorming	177.922	1%	146.911	1%	185.327	2%
▲ 0600 Ruimtelijke planning	177.804		161.763	1%	181.357	
▲ 0870 Sociale voordelen	148.350	1%	122.269	1%	156.000	1%
▲ 0390 Overige milieubescherming	135.791	1%	76.562	1%	124.718	1%
▼ 0703 Openbare bibliotheken	112.799	1%	115.981	1%	116.659	1%
▲ 0751 Gemeentelijke dienstverlening gericht op kinderen &	94.888	1%	92.078	1%	107.312	1%
▲ 0741 Sportpromotie en -evenementen	94.142	1%	87.818	1%	98.214	1%
▼ **** Overige beleidsvelden	365.324	3%	382.466	3%	392.295	3%



8. Verdeling van de toegestane subsidies per beleidsveld 2023-2022 / meerjarenplan 2023

▲ stijging ▼ daling

	2023		2022		MJPLAN	
▲ Toegestane subsidies	1.763.563	100%	1.485.000	100%	1.841.014	100%
▲ 0400 Politiediensten	1.145.229	65%	959.565	65%	1.145.229	62%
▲ 0410 Brandweer	481.742	27%	411.198	28%	481.742	26%
▲ 0629 Overig woonbeleid	46.985	3%	38.643	3%	47.000	3%
▼ 0790 Erediensten	22.357	1%	22.813	2%	22.358	1%
▼ 0740 Sportsector- en verenigingsondersteuning	20.388	1%	20.400	1%	20.400	1%
▲ 0350 Klimaat en energie	15.135	1%	4.840	0%	68.135	4%
▲ 0309 Overig afval- en materialenbeheer	10.000	1%	5.738	0%	10.500	1%
▲ 0750 Jeugdsector- en verenigingsondersteuning	7.676	0%	7.398	0%	9.000	0%
▼ 0705 Gemeenschapscentrum	7.080	0%	7.200	0%	8.000	0%
▲ 0909 Overige verrichtingen inzake sociaal beleid	2.000	0%	900	0%	2.000	0%
▲ 0390 Overige milieubescherming	1.706	0%	1.603	0%	2.000	0%
▶ 0341 Erosiebestrijding	1.596	0%	1.596	0%	2.500	0%
▲ 0160 Hulp aan het buitenland	1.500	0%			1.500	0%
▲ 0900 Sociale bijstand	168	0%			8.000	0%
▶ 0889 Ondersteunende diensten voor het algemeen onderwijs					1.300	0%
▼ 0310 Beheer van regen- en afvalwater			3.106	0%	10.000	1%
▶ **** Overige beleidsvelden					1.350	0%



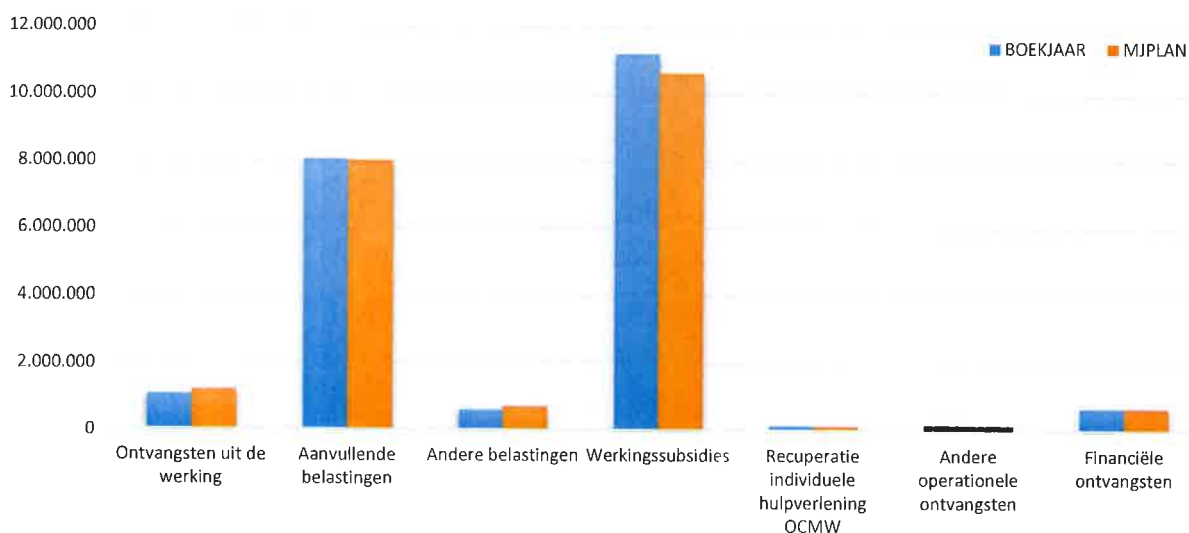
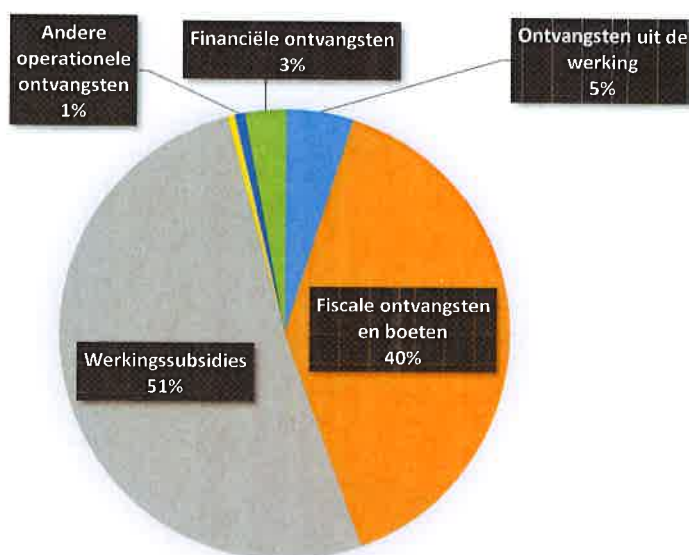
31/12/2023

31/12/2022

II. EXPLOITATIE-ONTVANGSTEN		Code	21.750.990	19.098.470
A. Operationele ontvangsten		70/4	21.109.371	18.521.775
1. Ontvangsten uit de werking		70	1.049.280	942.819
0948	Poetsdienst		298.461	301.957
0800	Gewoon basisonderwijs		230.544	213.496
0952	Assistentiewoningen		92.115	88.679
0130	Administratieve dienstverlening		66.585	49.540
0870	Sociale voordelen		66.351	59.183
0742	Sportinfrastructuur		62.719	58.985
0705	Gemeenschapscentrum		55.524	30.513
****	Overige beleidsvelden		176.980	140.466
2. Fiscale ontvangsten en boeten		73	8.602.353	6.738.065
a. Aanvullende belastingen			8.032.202	6.182.967
	Opcentiemen op de onroerende voorheffing	7300	2.905.337	2.603.792
	Aanvullende belasting op de personenbelasting	7301	4.981.090	3.448.391
	Andere aanvullende belastingen	7302/9	145.775	130.784
b. Andere belastingen en boetes		731/9	570.150	555.098
	Diftar/ophaalronde	73322	255.712	235.181
	Jaarlijkse milieubelasting	73321	130.200	128.760
	Verspreiding kosteloos reclaimedrukwerk	73424	54.354	75.367
	Aanvragen omgevingsvergunningen	7316	49.448	46.330
	Tweede verblijven	7377	25.740	25.740
	Overige belastingen	****	54.697	43.719
3. Werkingssubsidies			11.182.778	10.589.784
a. Algemene werkingssubsidies			3.544.678	3.380.050
	Gemeentefonds (basis- en aanvullende dotatie)	7400	2.320.919	2.228.698
	Andere algemene werkingssubsidies	7401/4	1.223.759	1.151.352
b. Specifieke werkingssubsidies		7405/9	7.638.100	7.209.734
0800	Gewoon basisonderwijs		6.506.810	5.995.999
0900	Sociale bijstand		545.689	533.538
0705	Gemeenschapscentrum		185.407	189.038
0903	Lokale opvanginitiatieven voor asielzoekers		122.222	112.514
0703	Openbare bibliotheken		31.032	32.067
0741	Sportpromotie en -evenementen		30.907	31.412
0751	Gemeentelijke dienstverlening gericht op kinderen & jongeren		30.817	30.907
****	Overige beleidsvelden		185.216	284.260
4. Recuperatie individuele hulpverlening		748	109.103	104.083
5. Andere operationele ontvangsten		742/7	165.858	147.024
0310	Beheer van regen- en afvalwater		82.142	82.142
0190	Overig algemeen bestuur		33.384	26.826
0100	Politieke organen		16.412	15.344
****	Overige beleidsvelden		33.920	22.712
B. Financiële ontvangsten		75	641.619	576.695
0640	Elektriciteitsvoorziening		386.136	420.315
0040	Transacties in verband met de openbare schuld		145.381	121.193
0030	Financiële aangelegenheden		108.651	33.693
0690	Overige nutsvoorzieningen		1.369	1.252
****	Overige beleidsvelden		81	241
C. Tussenkost door derden in het tekort van het boekjaar		794		

1. Samenstelling van de exploitatieontvangsten 2023 - Vergelijking rekening-meerjarenplan

	BOEKJAAR		MJPLAN		REAL%
Exploitatieontvangsten	21.750.990	100%	21.435.561	100%	101%
Ontvangsten uit de werking	1.049.280		1.188.791	6%	88%
Fiscale ontvangsten en boeten	8.602.353	40%	8.700.011	41%	99%
<i>Aanvullende belastingen</i>	<i>8.032.202</i>		<i>8.007.019</i>		<i>100%</i>
<i>Andere belastingen</i>	<i>570.150</i>		<i>692.992</i>		<i>82%</i>
Werkingsubsidies	11.182.778	51%	10.619.544	50%	105%
Recuperatie individuele hulpverlening OCMW	109.103		116.250	1%	94%
Andere operationele ontvangsten	165.858		156.970	1%	106%
Financiële ontvangsten	641.619		653.995	3%	98%
Tussenkost door derden in het tekort van het boekjaar					

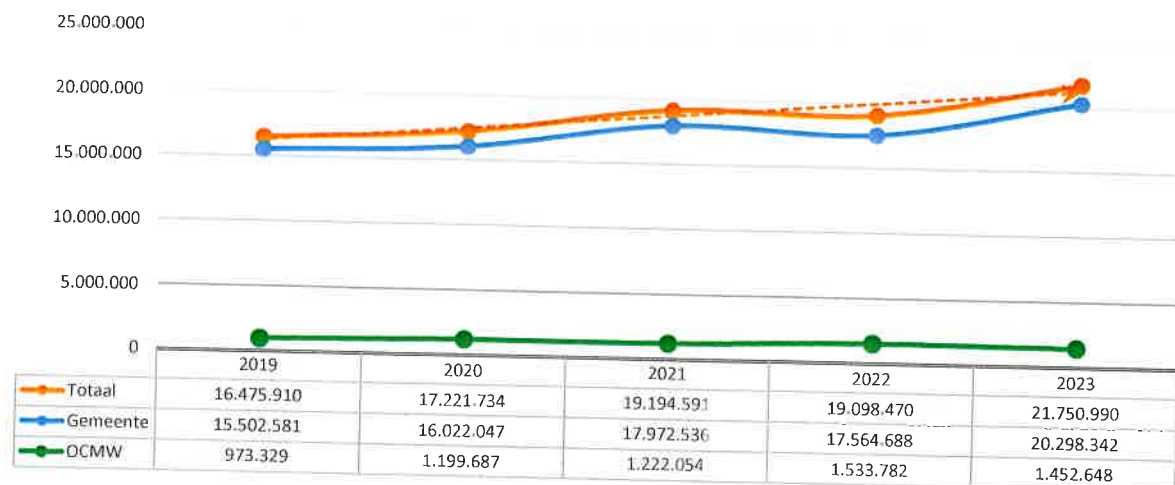
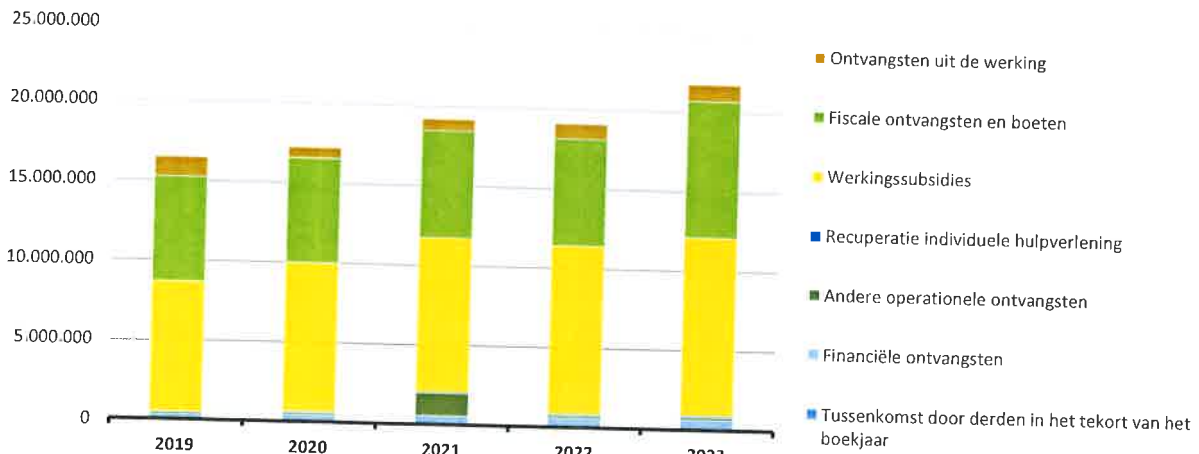


2. Evolutie van de exploitatie-ontvangsten 2023-2019

▲ stijging ▼ daling

	2023		2022		2021	
▲ Exploitatie-ontvangsten	21.750.990	100%	19.098.470	100%	19.194.591	100%
▲ Ontvangsten uit de werking	1.049.280	5%	942.819	5%	737.634	4%
▲ Fiscale ontvangsten en boeten	8.602.353	40%	6.738.065	35%	6.742.440	35%
▲ Aanvullende belastingen	8.032.202		6.182.967		6.040.955	
▲ Andere belastingen en boeten	570.150		555.098		701.485	
▲ Werkingsubsidies *	11.182.778	51%	10.589.784	55%	9.652.448	50%
▲ Recuperatie individuele hulpverlening	109.103	1%	104.083	1%	78.732	0%
▲ Andere operationele ontvangsten	165.858	1%	147.024	1%	1.436.752	7%
▲ Financiële ontvangsten	641.619	3%	576.695	3%	546.585	3%
▬ Tussenkomst door derden in het tekort van het boekjaar						

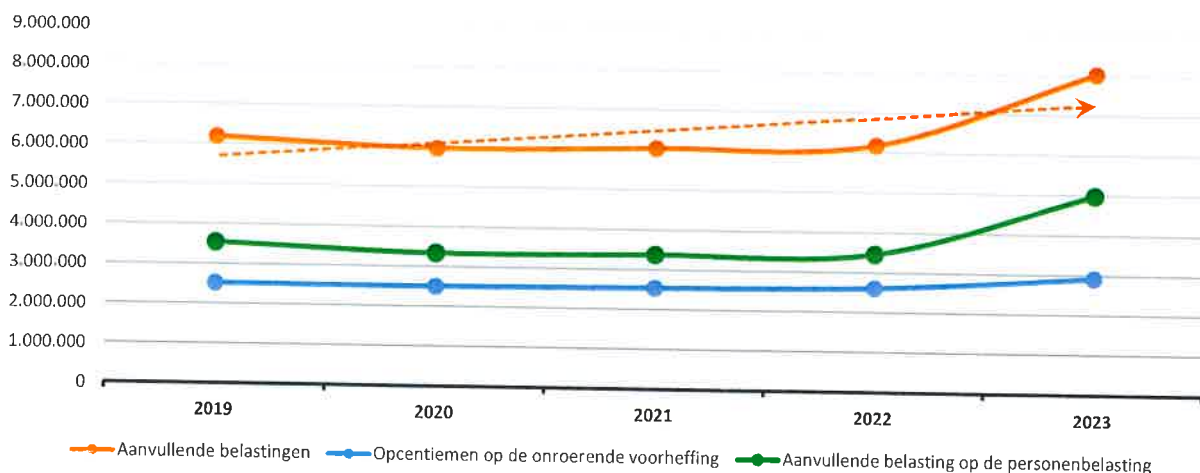
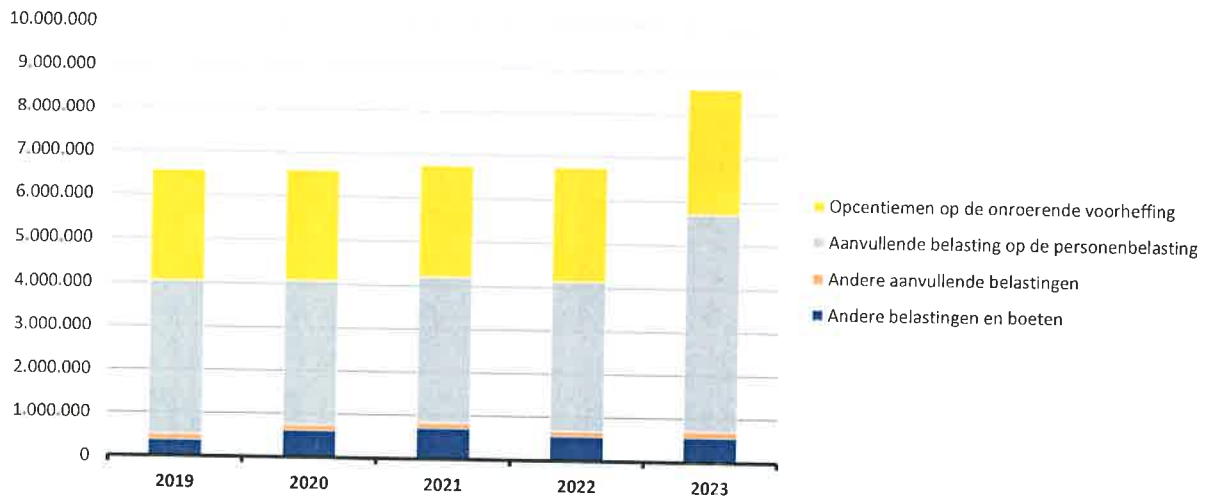
* Exclusief de 'gemeentelijke bijdrage in het tekort van het OCMW'



3. Evolutie van de fiscale ontvangsten en boeten 2023-2019

▲ stijging ▼ daling

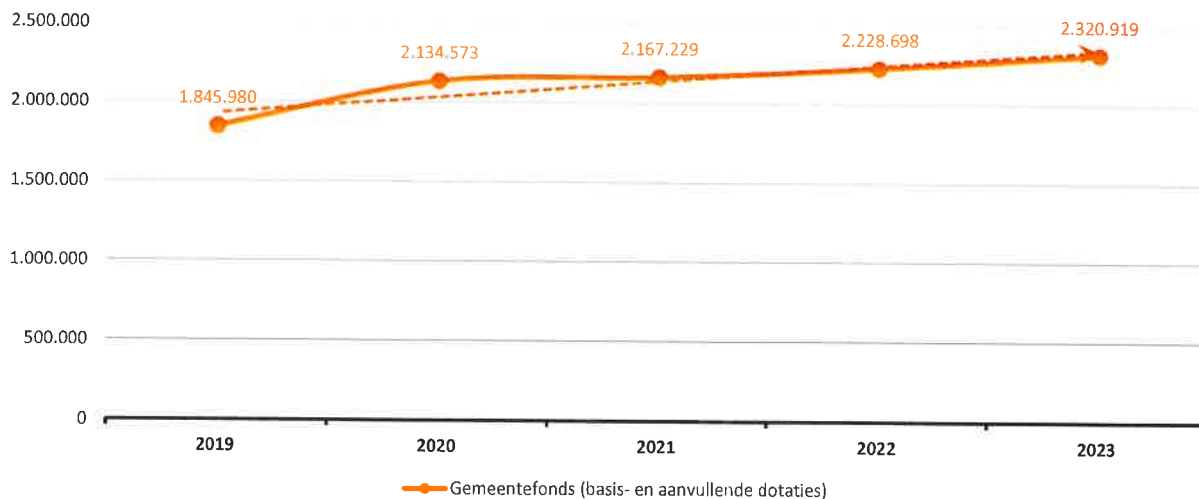
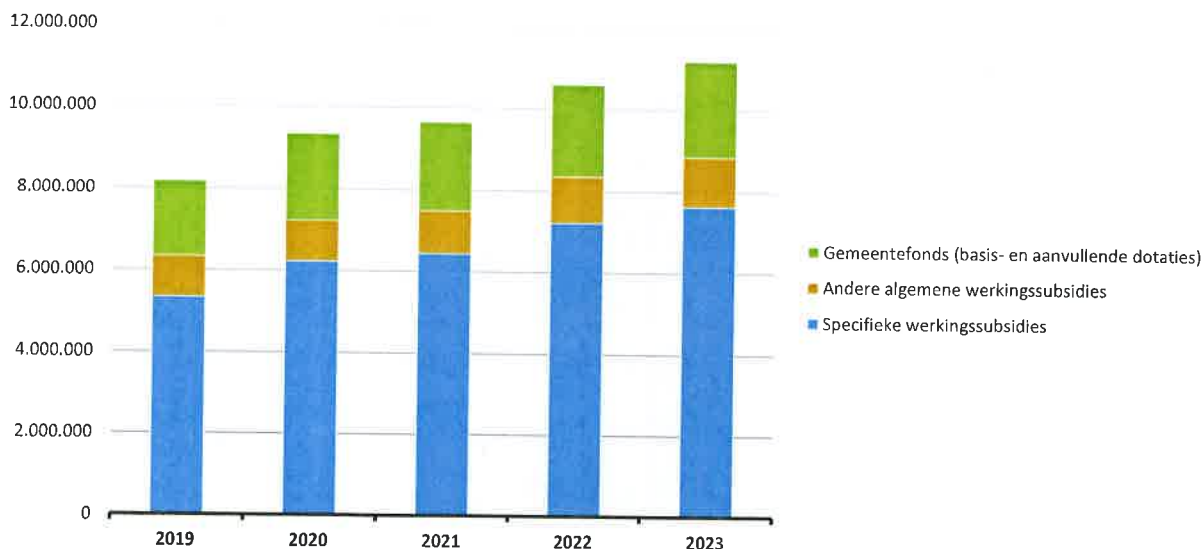
	2023		2022		2021
▲ Fiscale ontvangsten	8.602.353		6.738.065		6.742.440
▲ Aanvullende belastingen	8.032.202	100%	6.182.967	100%	6.040.955
▲ <i>Opcentiemen op de onroerende voorheffing</i>	2.905.337	36%	2.603.792	42%	2.541.832
▲ <i>Aanvullende belasting op de personenbelasting</i>	4.981.090	62%	3.448.391	56%	3.364.873
▲ <i>Andere aanvullende belastingen</i>	145.775	2%	130.784	2%	134.250
▲ Andere belastingen en boeten	570.150	100%	555.098	100%	701.485
▲ <i>Diftar/ophaalronde</i>	255.712	45%	235.181	42%	356.465
▲ <i>Jaarlijkse milleubelasting</i>	130.200	23%	128.760	23%	128.580
▼ <i>Verspreiding kosteloos reclamedrukwerk</i>	54.354	10%	75.367	14%	73.446
▲ <i>Aanvragen omgevingsvergunningen</i>	49.448	9%	46.330	8%	61.189
▶ <i>Tweede verblijven</i>	25.740	5%	25.740	5%	23.760
▲ <i>Andere belastingen op het gebruik van het openbaar domein</i>	19.727	3%	16.786	3%	16.786
▲ <i>Leegstaande woningen en gebouwen</i>	17.700	3%	11.700	2%	15.890
▲ <i>Afgifte identiteitsbewijzen, paspoorten, trouwboekjes, uitt</i>	8.351	1%	6.190	1%	4.824
▼ <i>Andere inname openbaar domein</i>	3.523	1%	3.934	1%	13.313
▲ <i>Plaatsrecht markten</i>	2.900	1%	2.440	0%	3.920
▼ <i>Overige belastingen</i>	2.497	0%	2.669	0%	3.313



4. Evolutie van de werkingssubsidies 2023-2019

▲ stijging ▼ daling

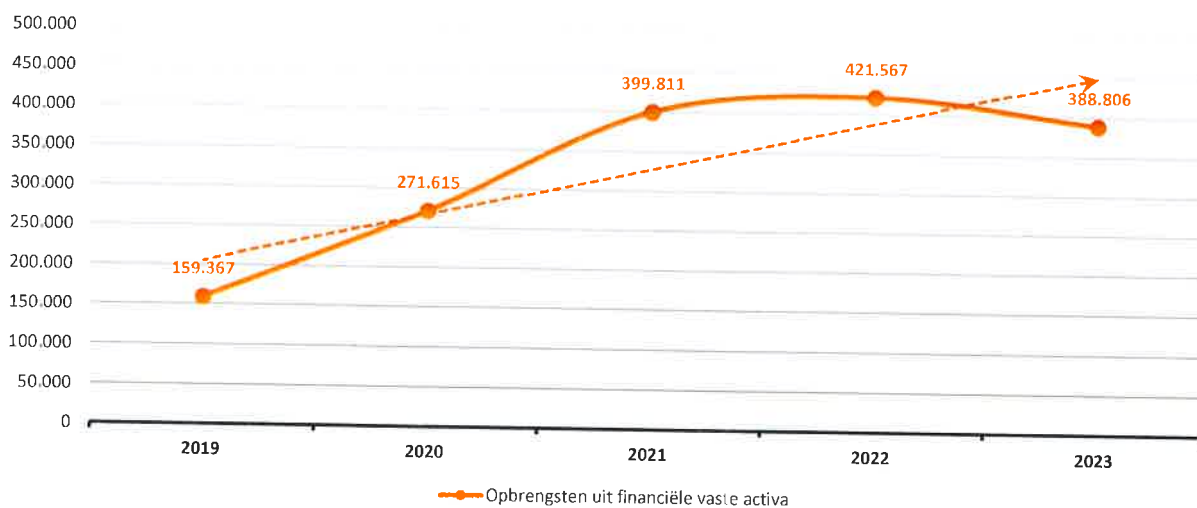
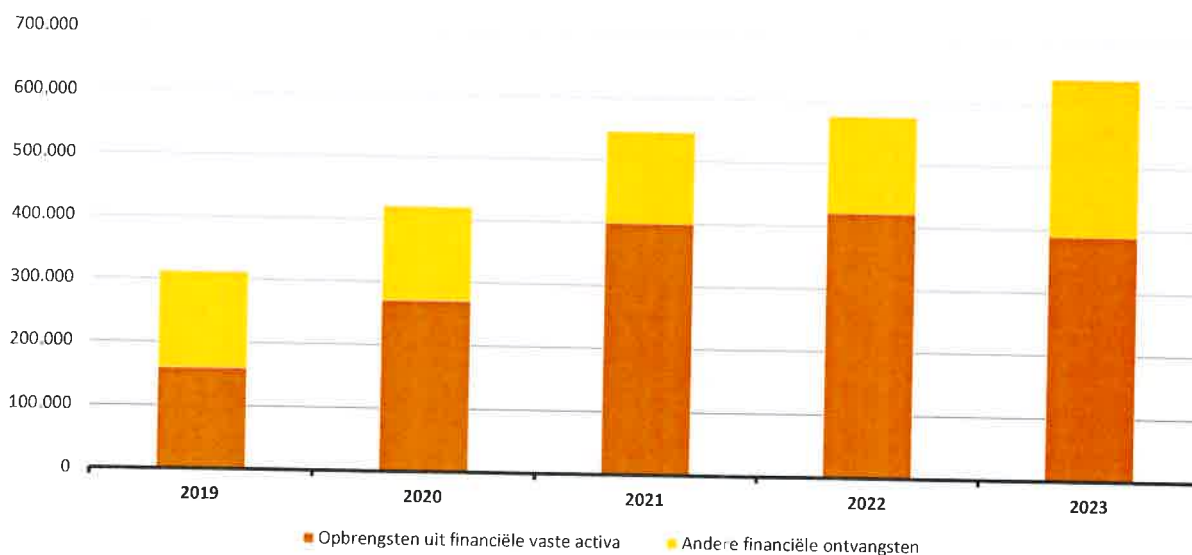
	2023		2022		2021	
▲ Werkingssubsidies	11.182.778	100%	10.589.784	100%	9.652.448	100%
▲ Gemeentefonds (basis- en aanvullende dotaties)	2.320.919	21%	2.228.698	21%	2.167.229	22%
▲ Andere algemene werkingssubsidies*	1.223.759	11%	1.151.352	11%	1.042.573	11%
▲ Specifieke werkingssubsidies	7.638.100	68%	7.209.734	68%	6.442.647	67%



5. Evolutie van de financiële ontvangsten 2023-2019

▲ stijging ▼ daling

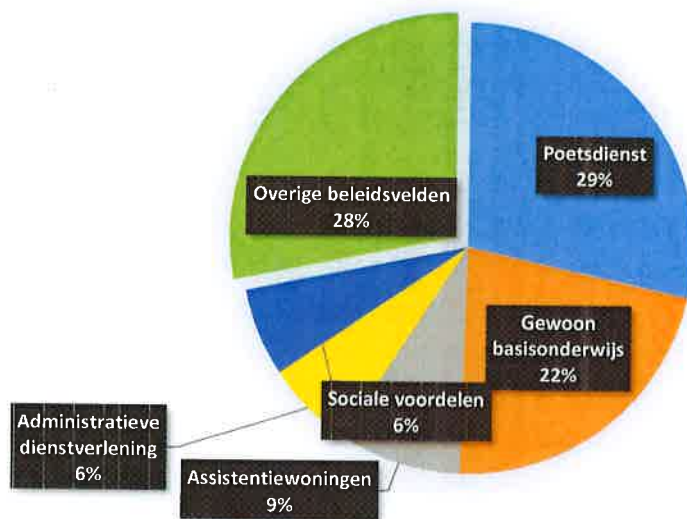
	2023		2022		2021	
▲ Financiële ontvangsten	641.619	100%	576.695	100%	546.585	100%
▼ Opbrengsten uit financiële vaste activa	388.806	61%	421.567	73%	399.811	73%
▲ Andere financiële ontvangsten	252.813	39%	155.127	27%	146.774	27%



6. Verdeling van de ontvangsten uit de werking per beleidsveld 2023-2022 / meerjarenplan 2023

▲ stijging ▼ daling

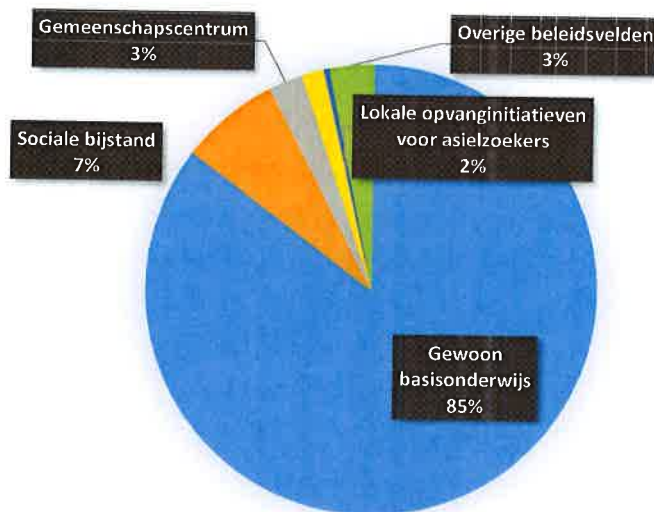
	2023		2022		MJPLAN	
▲ Ontvangsten uit de werking	1.049.280	100%	942.819	100%	1.188.791	100%
▼ 0948 Poetsdienst	298.461	28%	301.957	32%	365.000	31%
▲ 0800 Gewoon basisonderwijs	230.544	22%	213.496	23%	224.500	19%
▲ 0952 Assistentiewoningen	92.115	9%	88.679	9%	88.500	7%
▲ 0130 Administratieve dienstverlening	66.585	6%	49.540	5%	70.400	6%
▲ 0870 Sociale voordelen	66.351	6%	59.183	6%	81.000	7%
▲ 0742 Sportinfrastructuur	62.719	6%	58.985	6%	64.000	5%
▲ 0705 Gemeenschapscentrum	55.524	5%	30.513	3%	63.500	5%
▲ 0959 Overige verrichtingen betreffende ouderen	39.446	4%	15.730	2%	47.100	4%
▲ 0990 Begraafplaatsen	31.950	3%	27.325	3%	28.000	2%
▲ 0050 Patrimonium zonder maatschappelijk doel	21.544	2%	19.373	2%	21.550	2%
▲ **** Overige beleidsvelden	84.039	8%	78.038	8%	135.241	11%



7. Verdeling van de specifieke werkingssubsidies per beleidsveld 2023-2022 / meerjarenplan 2023

▲ stijging ▼ daling

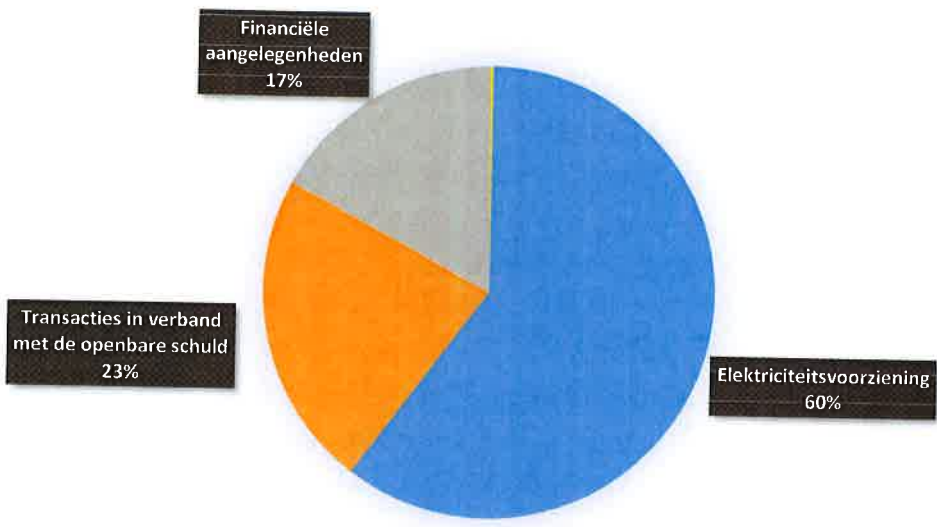
	2023		2022		MJPLAN	
▲ Specifieke werkingssubsidies	7.638.100	100%	7.209.734	100%	7.093.349	100%
▲ 0800 Gewoon basisonderwijs	6.506.810	85%	5.995.999	83%	5.888.850	83%
▲ 0900 Sociale bijstand	545.689	7%	533.538	7%	541.533	8%
▼ 0705 Gemeenschapscentrum	185.407		189.038	3%	185.407	3%
▲ 0903 Lokale opvanginitiatieven voor asielzoekers	122.222		112.514	2%	123.000	2%
▼ 0703 Openbare bibliotheken	31.032	0%	32.067	0%	32.067	0%
▼ 0741 Sportpromotie en -evenementen	30.907	0%	31.412	0%	30.907	0%
▼ 0751 Gemeentelijke dienstverlening gericht op kinderen &	30.817		30.907	0%	30.907	0%
▲ 0350 Klimaat en energie	30.013	0%	16.166	0%	29.762	0%
▼ 0111 Fiscale en financiële diensten	24.000	0%	24.725	0%	24.725	0%
▼ 0869 Overige ondersteunende diensten voor het onderwijs	23.550	0%	37.214	1%	21.455	0%
▼ **** Overige beleidsvelden	107.653		206.155	3%	184.736	



8. Verdeling van de financiële ontvangsten per beleidsveld 2023-2022 / meerjarenplan 2023

▲ stijging ▼ daling

	2023		2022		MJPLAN	
▲ Financiële ontvangsten	641.619	100%	576.695	100%	653.995	100%
▼ 0640 Elektriciteitsvoorziening	386.136	60%	420.315	73%	386.138	59%
▲ 0040 Transacties in verband met de openbare schuld	145.381	23%	121.193	21%	121.000	19%
▲ 0030 Financiële aangelegenheden	108.651	17%	33.693	6%	145.405	22%
▲ 0690 Overige nutsvoorzieningen	1.369	0%	1.252	0%	1.370	0%
▼ 0790 Erediensten	81	0%	241	0%	82	0%



INVESTERINGSVERRICHTINGEN PER BELEIDSVELD

31/12/2023

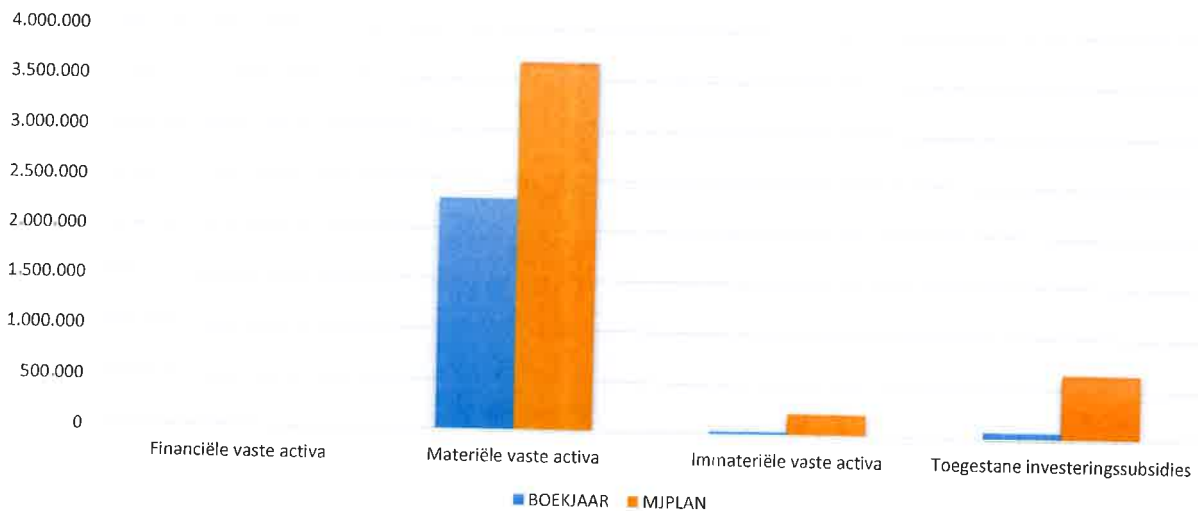
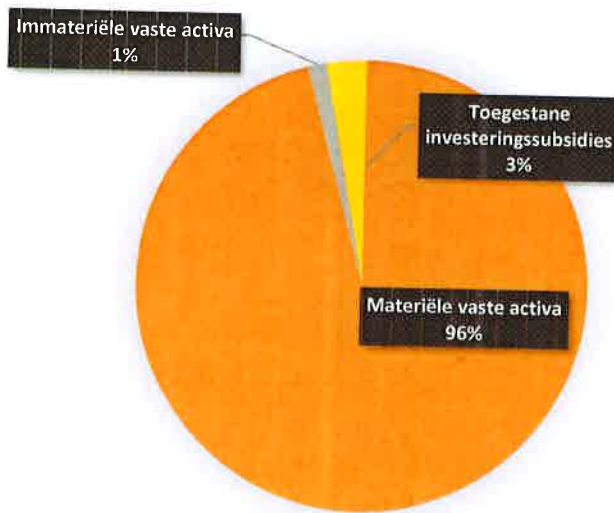
31/12/2022

UITGAVEN	Code	2.405.610	2.268.611
I. Investerings in financiële vaste activa	28	25	-135
0670 Straatverlichting		25	
0200 Wegen			-135
II. Investerings in materiële vaste activa		2.304.420	2.202.370
Onroerende goederen		1.994.347	1.770.272
0200 Wegen		1.077.902	890.107
0790 Erediensten		279.735	417
0119 Overige algemene diensten		215.266	361.693
0990 Begraafplaatsen		212.072	95.371
0670 Straatverlichting		118.971	34.383
0952 Assistentiewoningen		46.284	
0954 Dagzorgcentra		44.118	34.970
0903 Lokale opvanginitiatieven voor asielzoekers			1.709
**** Overige beleidsvelden			351.621
Roerende goederen		310.073	432.098
0119 Overige algemene diensten		119.665	29.614
0800 Gewoon basisonderwijs		88.385	249.660
0200 Wegen		74.163	108.649
0705 Gemeenschapscentrum		27.859	
0350 Klimaat en energie			29.510
0742 Sportinfrastructuur			4.874
**** Overige beleidsvelden			9.792
Vooruitbetalingen op investeringen in materiële vaste activa	2906		
III. Investerings in immateriële vaste activa	21	32.454	4.235
0119 Overige algemene diensten		17.511	
0200 Wegen		10.563	
0600 Ruimtelijke planning		4.380	4.235
IV. Toegestane investeringssubsidies	664	68.711	62.141
0410 Brandweer		54.985	62.141
0790 Erediensten		13.727	

INVESTERINGSUITGAVEN BOEKJAAR 2023 IN EVOLUTIE EN GRAFIEK

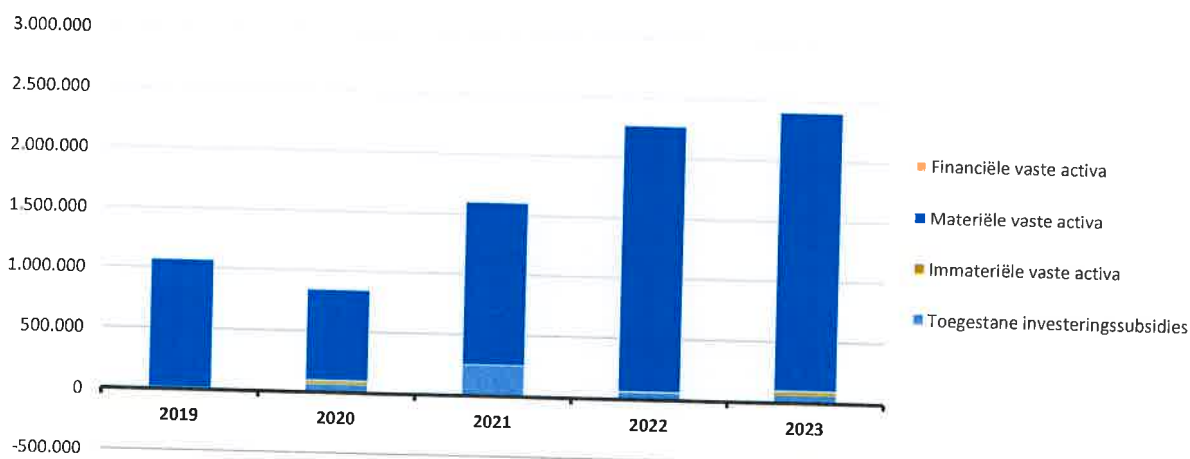
1. Samenstelling van de investeringsuitgaven 2023 - Vergelijking rekening-meerjarenplan

Investeringsuitgaven	BOEKJAAR		MJPLAN		REAL%
Investeringsuitgaven	2.405.610	100%	4.536.934	100%	53%
Financiële vaste activa	25	0%	25	0%	100%
Materiële vaste activa	2.304.420	96%	3.671.159	81%	63%
Gemeenschapsgoederen en bedrijfsmatige MVA	2.304.420		3.575.695		64%
<i>Terreinen en gebouwen</i>	797.474		1.827.649		44%
<i>Wegen en overige infrastructuur</i>	1.077.902		1.181.625		91%
<i>Roerende goederen</i>	310.073		449.407		69%
<i>Leasing en soortgelijke rechten</i>	118.971		117.014		102%
<i>Erfgoed</i>					
Andere materiële vaste activa			95.465		
<i>Terreinen en gebouwen</i>			95.465		
<i>Roerende goederen</i>					
Immateriële vaste activa	32.454	1%	215.765	5%	15%
Toegestane investeringssubsidies	68.711	3%	649.985	14%	11%



2. Evolutie van de investeringsuitgaven 2023-2019

	2023		2022		2021	
Investeringsuitgaven	2.405.610	100%	2.268.611	100%	1.603.455	100%
Financiële vaste activa	25	0%	-135	0%	405	0%
Materiële vaste activa	2.304.420	96%	2.202.370	97%	1.349.506	84%
Gemeenschapsgoederen en bedrijfsmatige MVA	2.304.420		1.852.834		1.349.506	
<i>Terreinen en gebouwen</i>	797.474		496.246		258.854	
<i>Wegen en overige infrastructuur</i>	1.077.902		890.107		554.954	
<i>Roerende goederen</i>	310.073		432.098		340.472	
<i>Leasing en soortgelijke rechten</i>	118.971		34.383		195.227	
<i>Erfgoed</i>						
Overige materiële vaste activa			349.535			
<i>Onroerende goederen</i>			349.535			
<i>Roerende goederen</i>						
Immateriële vaste activa	32.454	1%	4.235	0%		
Toegestane investeringssubsidies	68.711	3%	62.141	3%	253.544	16%



3. Verdeling van de investeringsuitgaven per beleidsveld 2023-2022 / meerjarenplan 2023

	2023		2022		MJPLAN	
Financiële vaste activa	25	100%	-135	100%	25	100%
0670 Straatverlichting	25	100%			25	100%
0300 Ophalen en verwerken van huishoudelijk afval						
0640 Elektriciteitsvoorziening						
0200 Wegen						
0190 Overig algemeen bestuur			-135	100%		
Materiële vaste activa	2.304.420	100%	2.202.370	100%	3.671.159	100%
0200 Wegen	1.152.065	50%	998.756	45%	1.216.625	33%
0119 Overige algemene diensten	334.932	15%	391.306	18%	783.461	21%
0790 Erediensten	279.735	12%	417	0%	300.000	8%
0990 Begraafplaatsen	212.072	9%	95.371	4%	604.328	16%
0670 Straatverlichting	118.971	5%	34.383	2%	117.014	3%
0800 Gewoon basisonderwijs	88.385	4%	249.660	11%	130.945	4%
0952 Assistentiewoningen	46.284	2%			50.000	1%
0954 Dagzorgcentra	44.118	2%	34.970	2%	55.030	1%
0705 Gemeenschapscentrum	27.859	1%			240.000	7%
0310 Beheer van regen- en afvalwater					50.000	1%
0350 Klimaat en energie			29.510	1%		
0903 Lokale opvanginitiatieven voor asielzoekers			1.709	0%	28.291	1%
0959 Overige verrichtingen betreffende ouderen			6.450	0%		
0752 Infrastructuur en faciliteiten ten behoeve van kinderen en jong			971	0%		
0050 Patrimonium zonder maatschappelijk doel			349.535	16%	95.465	3%
**** Overige beleidsvelden			9.330	0%		
Imateriële vaste activa	32.454	100%	4.235	100%	215.765	100%
0119 Overige algemene diensten	17.511	54%			50.000	23%
0200 Wegen	10.563	33%			140.000	65%
0600 Ruimtelijke planning	4.380	13%	4.235	100%	25.765	12%
0740 Sportsector- en verenigingsondersteuning						
0800 Gewoon basisonderwijs						
Toegestane investeringssubsidies	68.711	100%	62.141	100%	649.985	100%
0410 Brandweer	54.985	80%	62.141	100%	54.985	8%
0790 Erediensten	13.727	20%			35.000	5%
0200 Wegen					560.000	86%

31/12/2023

31/12/2022

ONTVANGSTEN		Code	222.312	831.141
I.	Verkoop van financiële vaste activa	28		290.539
	0310 Beheer van regen- en afvalwater			290.539
II.	Verkoop van materiële vaste activa			275.000
	Onroerende goederen			275.000
	0050 Patrimonium zonder maatschappelijk doel			275.000
	Roerende goederen			
	Vooruitbetalingen op investeringen in materiële vaste activa	176		
III.	Verkoop van immateriële vaste activa	21		
IV.	Investeringsubsidies en -schenkingen	150-18-4951/2	222.312	265.602
	0010 Algemene overdrachten tussen de verschillende bestuurlijke niveaus		123.007	123.007
	0800 Gewoon basisonderwijs		59.881	57.124
	0990 Begraafplaatsen		33.129	
	0200 Wegen		6.294	65.106
	0752 Infrastructuur en faciliteiten ten behoeve van kinderen en jongeren			486
	**** Overige beleidsvelden			19.879

INVESTERINGSONTVANGSTEN BOEKJAAR 2023 IN EVOLUTIE EN GRAFIEK

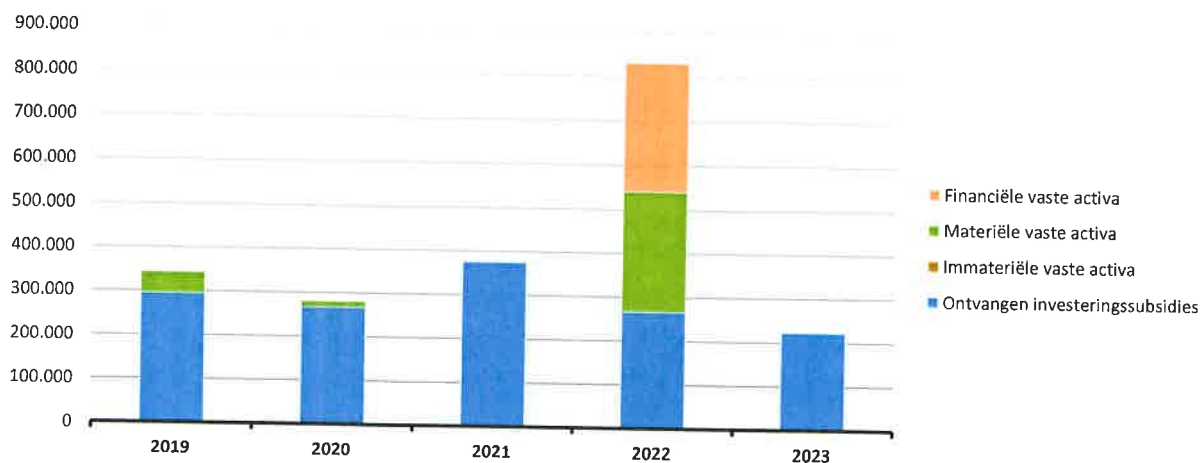
1. Samenstelling van de investeringsontvangsten 2023 - Vergelijking rekening-meerjarenplan

	BOEKJAAR		MJPLAN		REAL%
Investeringsontvangsten	222.312	100%	500.310	100%	44%
Financiële vaste activa					
Materiële vaste activa			10.500	2%	
Gemeenschapsgoederen en bedrijfsmatige MVA			<i>10.500</i>		
<i>Terreinen en gebouwen</i>					
<i>Wegen en overige infrastructuur</i>					
<i>Roerende goederen</i>			<i>10.500</i>		
<i>Leasing en soortgelijke rechten</i>					
<i>Erfgoed</i>					
Andere materiële vaste activa					
<i>Onroerende goederen</i>					
<i>Roerende goederen</i>					
Immateriële vaste activa					
Ontvangen investeringssubsidies	222.312	100%	489.810	98%	45%



2. Evolutie van de investeringsontvangsten 2023-2019

	2023		2022		2021	
Investeringsontvangsten	222.312	100%	831.141	100%	374.739	100%
Financiële vaste activa			290.539	35%	135	0%
Materiële vaste activa			275.000	33%		
Gemeenschapsgoederen en bedrijfsmatige MVA			<i>275.000</i>			
<i>Terreinen en gebouwen</i>			<i>275.000</i>			
<i>Wegen en overige infrastructuur</i>						
<i>Roerende goederen</i>						
<i>Leasing en soortgelijke rechten</i>						
<i>Erfgoed</i>						
Overige materiële vaste activa						
<i>Onroerende goederen</i>						
<i>Roerende goederen</i>						
Immateriële vaste activa						
Ontvangen investeringssubsidies	222.312	100%	265.602	32%	374.604	100%



3. Verdeling van de investeringsontvangsten per beleidsveld 2023-2022 / meerjarenplan 2023

	2023		2022		MJPLAN	
Financiële vaste activa			290.539	100%		
0310 Beheer van regen- en afvalwater			290.539	100%		
Materiële vaste activa			275.000	100%	10.500	100%
0200 Wegen					10.500	100%
0050 Patrimonium zonder maatschappelijk doel			275.000	100%		
Imateriële vaste activa						
0130 Administratieve dienstverlening						
Ontvangen investeringssubsidies	222.312	100%	265.602	100%	489.810	100%
0010 Algemene overdrachten tussen de verschillende bestuurlijke n	123.007	55%	123.007	46%	123.007	25%
0800 Gewoon basisonderwijs	59.881	27%	57.124	22%	59.882	12%
0990 Begraafplaatsen	33.129	15%			73.000	15%
0200 Wegen	6.294	3%	65.106	25%	15.000	3%
0752 Infrastructuur en faciliteiten ten behoeve van kinderen en jong			486	0%		
**** Overige beleidsvelden			19.879	7%	218.921	45%

ACTIVA	2023	2022
I. Vlottende activa	11.021.249,45	10.668.067,21
A. Liquide middelen en geldbeleggingen	8.557.509,17	8.826.844,96
B. Vorderingen op korte termijn	2.318.054,25	1.689.509,95
1. Vorderingen uit ruiltransacties	219.698,64	172.991,59
2. Vorderingen uit niet-ruiltransacties	2.098.355,61	1.516.518,36
C. Voorraden en bestellingen in uitvoering	0,00	0,00
D. Overlopende rekeningen van het actief	16.206,69	15.971,32
E. Vorderingen op lange termijn die binnen het jaar vervallen	129.479,34	135.740,98
II. Vaste activa	43.694.936,96	43.171.869,64
A. Vorderingen op lange termijn	3.705.987,56	3.899.376,71
1. Vorderingen uit ruiltransacties	1.372.972,63	1.503.590,56
2. Vorderingen uit niet-ruiltransacties	2.333.014,93	2.395.786,15
B. Financiële vaste activa	6.965.062,74	6.965.037,74
1. Extern verzelfstandigde agentschappen	0,00	0,00
2. Intergemeentelijke samenwerkingsverbanden en soortgelijke entiteiten	4.632.443,65	4.632.418,65
3. OCMW-verenigingen	1.893,91	1.893,91
4. Andere financiële vaste activa	2.330.725,18	2.330.725,18
C. Materiële vaste activa	32.747.480,12	32.042.187,16
1. Gemeenschapsgoederen	30.363.018,50	29.615.580,79
a. Terreinen en gebouwen	20.303.343,66	20.179.209,33
b. Wegen en overige infrastructuur	5.999.891,83	5.464.720,70
c. Installaties, machines en uitrusting	328.114,84	248.282,61
d. Meubilair, kantooruitrusting en rollend materieel	503.809,35	534.804,66
e. Leasing en soortgelijke rechten	3.227.857,82	3.188.562,49
f. Erfgoed	1,00	1,00
2. Bedrijfsmatige materiële vaste activa	530.498,37	572.643,12
a. Terreinen en gebouwen	389.133,26	399.625,70
b. Installaties, machines en uitrusting	6.115,99	7.640,86
c. Meubilair, kantooruitrusting en rollend materieel	135.249,12	165.376,56
d. Leasing en soortgelijke rechten	0,00	0,00
3. Overige materiële vaste activa	1.853.963,25	1.853.963,25
a. Terreinen en gebouwen	1.853.963,25	1.853.963,25
b. Roerende goederen	0,00	0,00
D. Immateriële vaste activa	276.406,54	265.268,03
TOTAAL ACTIVA	54.716.186,41	53.839.936,85

PASSIVA	2023	2022
I. Schulden	10.685.941,43	11.034.377,83
A. Schulden op korte termijn	3.134.242,11	2.618.392,90
1. Schulden uit ruiltransacties	2.213.248,95	1.710.484,84
a. Voorzieningen voor risico's en kosten	423.532,21	455.607,83
b. Financiële schulden	0,00	0,00
c. Niet-financiële schulden uit ruiltransacties	1.789.716,74	1.254.877,01
2. Schulden uit niet-ruiltransacties	111.012,66	78.002,28
3. Overlopende rekeningen van het passief	0,00	0,00
4. Schulden op lange termijn die binnen het jaar vervallen	809.980,50	829.905,78
B. Schulden op lange termijn	7.551.699,32	8.415.984,93
1. Schulden uit ruiltransacties	7.551.699,32	8.415.984,93
a. Voorzieningen voor risico's en kosten	284.287,23	428.729,71
1. Pensioenen en soortgelijke verplichtingen	271.303,60	415.746,08
2. Andere risico's en kosten	12.983,63	12.983,63
b. Financiële schulden	7.266.522,09	7.987.255,22
c. Niet-financiële schulden uit ruiltransacties	890,00	0,00
2. Schulden uit niet-ruiltransacties	0,00	0,00
II. Nettoactief	44.030.244,98	42.805.559,02
A. Kapitaalssubsidies en schenkingen	8.394.509,13	8.707.461,32
B. Gecumuleerd overschot of tekort	11.320.611,90	9.782.973,75
C. Herwaarderingsreserves	0,00	0,00
D. Overig nettoactief	24.315.123,95	24.315.123,95
TOTAAL PASSIVA	54.716.186,41	53.839.936,85



2021	2020	2019
------	------	------

11.472.983,29	11.266.125,08	10.319.579,36
10.147.277,02	9.856.806,01	9.261.727,57
1.216.478,95	1.338.800,42	993.762,91
126.282,85	171.432,01	443.813,12
1.090.196,10	1.167.368,41	549.949,79
0,00	0,00	0,00
9.754,29	7.843,46	4.065,43
99.473,03	62.675,19	60.023,45

43.225.129,84	42.356.308,64	43.001.400,40
4.049.517,69	2.884.181,10	2.646.856,29
1.593.850,27	371.389,32	79.570,14
2.455.667,42	2.512.791,78	2.567.286,15
7.255.711,54	7.255.441,54	7.255.326,54
0,00	0,00	0,00
4.922.957,45	4.922.957,45	4.922.707,45
1.893,91	1.893,91	1.893,91
2.330.860,18	2.330.590,18	2.330.725,18
31.538.397,80	31.712.656,24	32.446.765,30
29.447.489,39	29.543.965,40	30.349.038,78
20.460.371,56	20.831.238,31	21.269.453,94
5.077.614,06	5.046.170,12	5.318.478,25
289.365,48	240.708,72	226.859,65
389.887,82	315.796,12	355.082,56
3.230.249,47	3.110.051,13	3.179.163,38
1,00	1,00	1,00
586.480,60	664.263,03	593.298,71
457.670,08	518.972,04	581.083,26
9.165,72	10.690,59	12.215,45
119.644,80	134.600,40	0,00
0,00	0,00	0,00
1.504.427,81	1.504.427,81	1.504.427,81
1.504.427,81	1.504.427,81	1.504.427,81
0,00	0,00	0,00
381.502,81	504.029,76	652.452,27

54.698.113,13	53.622.433,72	53.320.979,76
----------------------	----------------------	----------------------



2021	2020	2019
------	------	------

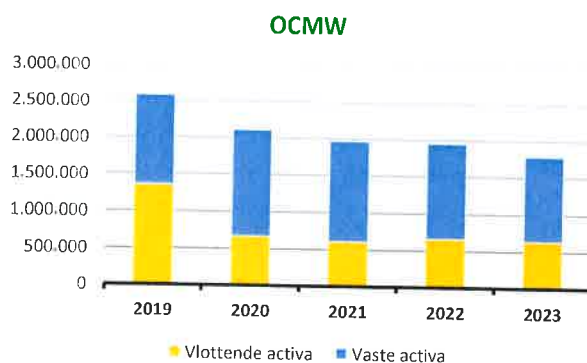
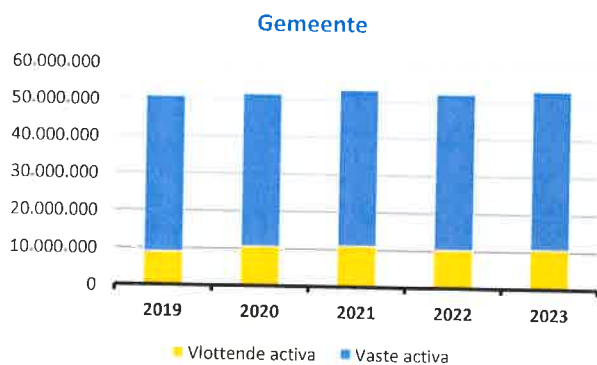
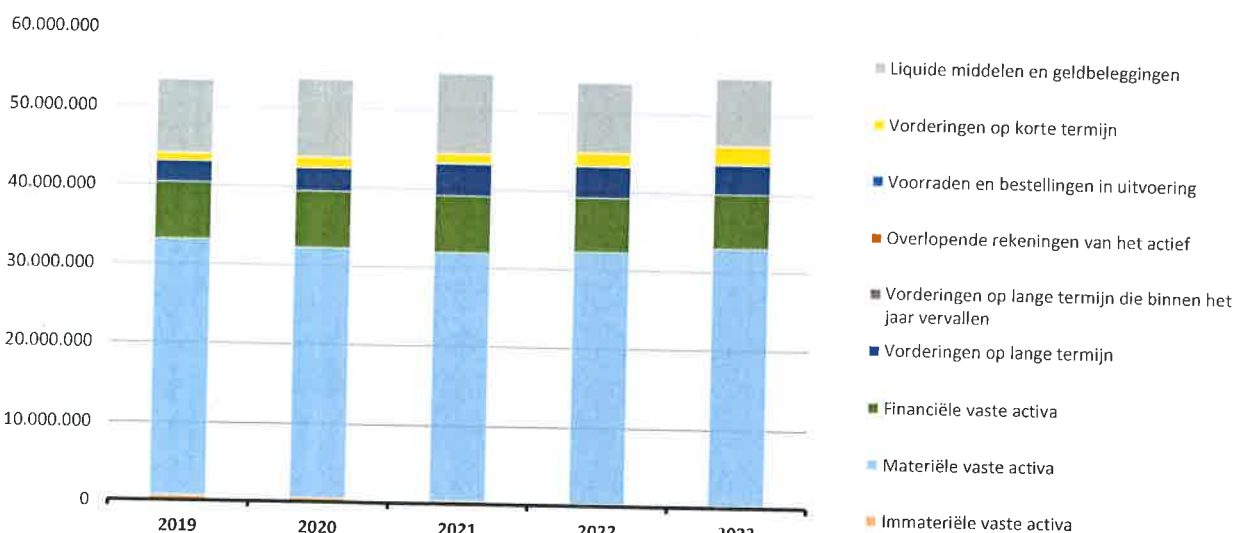
11.581.242,84	12.317.132,44	13.553.480,89
2.573.135,43	2.641.284,87	2.080.787,73
1.709.264,85	1.677.339,69	1.096.792,35
385.930,52	416.130,00	394.618,84
0,00	0,00	0,00
1.323.334,33	1.261.209,69	702.173,51
35.382,03	108.096,53	110.995,81
0,00	0,00	0,00
828.488,55	855.848,65	872.999,57
9.008.107,41	9.675.847,57	11.472.693,16
9.008.107,41	9.675.847,57	11.472.693,16
223.918,01	238.923,81	1.179.920,75
210.934,38	225.380,18	1.166.377,12
12.983,63	13.543,63	13.543,63
8.784.189,40	9.436.923,76	10.292.772,41
0,00	0,00	0,00
0,00	0,00	0,00

43.116.870,29	41.305.301,28	39.767.498,87

54.698.113,13	53.622.433,72	53.320.979,76
----------------------	----------------------	----------------------

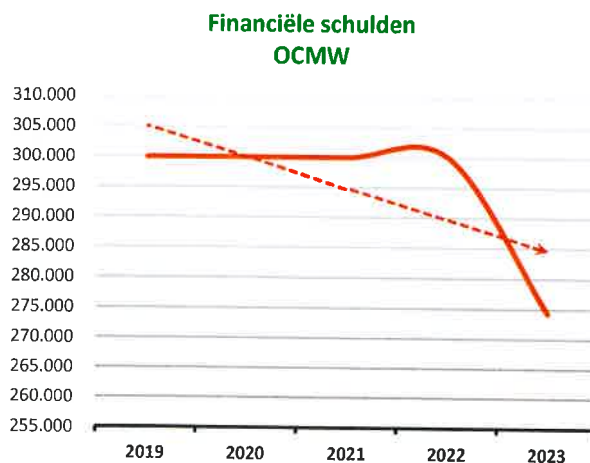
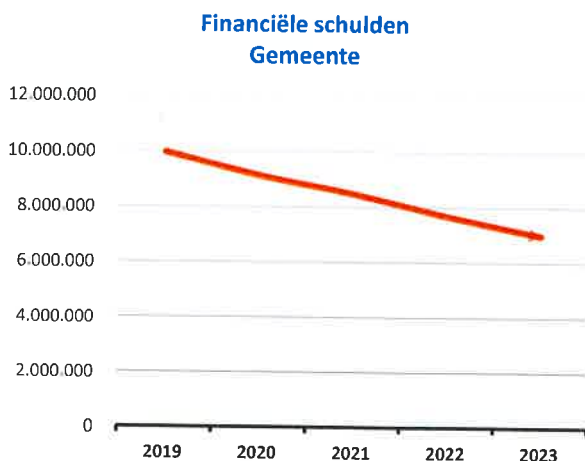
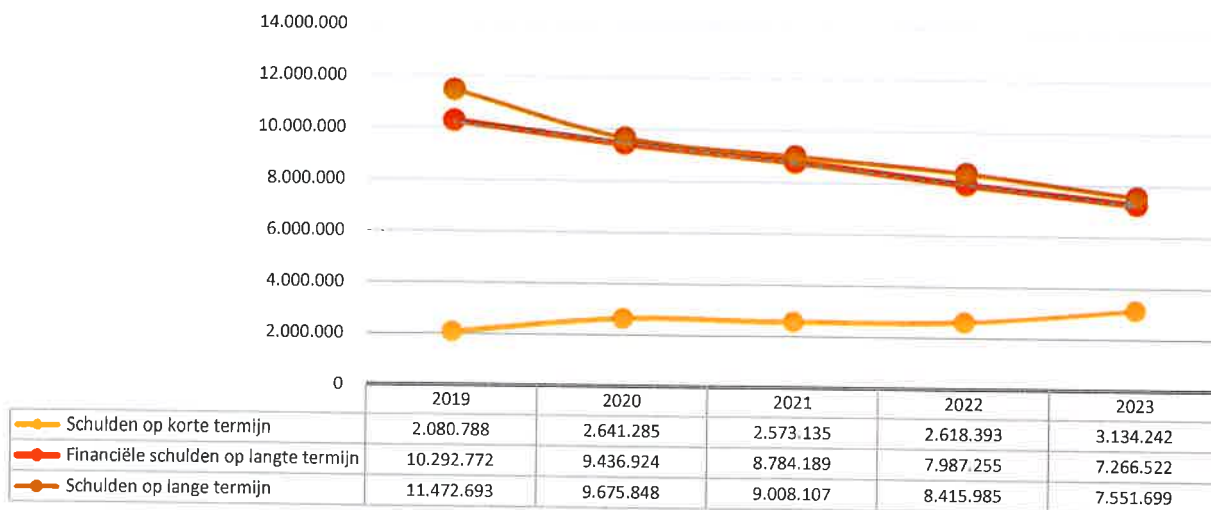
1. Samenstelling van de activa

	2023		2022		2021	
ACTIVA	54.716.186	100%	53.839.937	100%	54.698.113	100%
Vlottende activa	11.021.249	20%	10.668.067	20%	11.472.983	21%
Liquide middelen en geldbeleggingen	8.557.509	16%	8.826.845	16%	10.147.277	19%
Vorderingen op korte termijn	2.318.054	4%	1.689.510	3%	1.216.479	2%
<i>Vorderingen uit ruiltransacties</i>	<i>219.699</i>		<i>172.992</i>		<i>126.283</i>	
<i>Vorderingen uit niet-ruiltransacties</i>	<i>2.098.356</i>		<i>1.516.518</i>		<i>1.090.196</i>	
Vorraden en bestellingen in uitvoering						
Overlopende rekeningen van het actief	16.207	0%	15.971	0%	9.754	0%
Vorderingen op lange termijn die binnen het jaar vervallen	129.479	0%	135.741	0%	99.473	0%
Vaste activa	43.694.937	80%	43.171.870	80%	43.225.130	79%
Vorderingen op lange termijn	3.705.988	7%	3.899.377	7%	4.049.518	7%
Financiële vaste activa	6.965.063	13%	6.965.038	13%	7.255.712	13%
Materiële vaste activa	32.747.480	60%	32.042.187	60%	31.538.398	58%
Immateriële vaste activa	276.407	1%	265.268	0%	381.503	1%



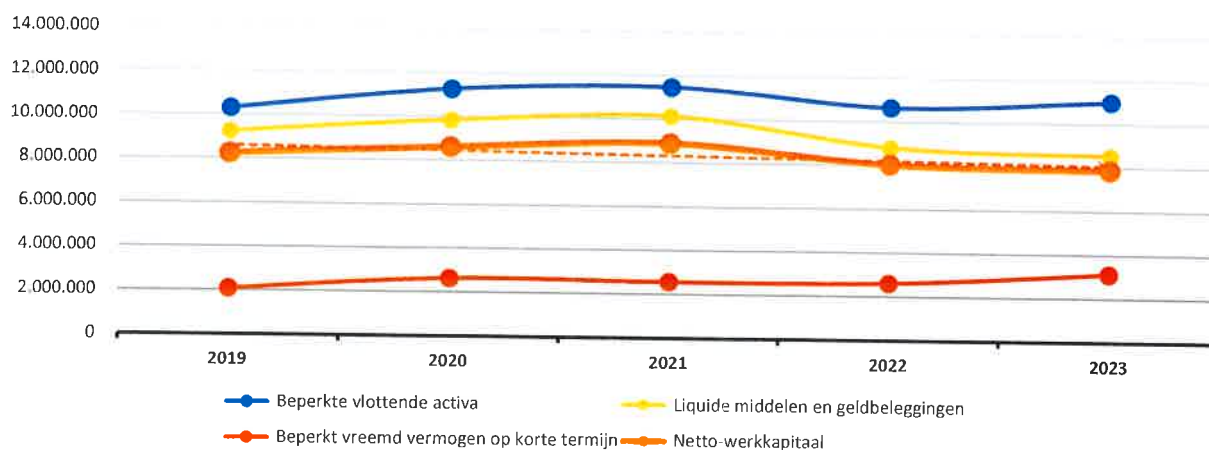
2. Samenstelling van de passiva

	2023		2022		2021	
PASSIVA	54.716.186	100%	53.839.937	100%	54.698.113	100%
Schulden op korte termijn	3.134.242	6%	2.618.393	5%	2.573.135	5%
Schulden uit ruiltransacties	2.213.249		1.710.485	3%	1.709.265	3%
Voorzieningen voor risico's en kosten	423.532		455.608		385.931	
Financiële schulden						
Diverse schulden op korte termijn uit ruiltransacties	1.789.717		1.254.877		1.323.334	
Schulden uit niet-ruiltransacties	111.013	0%	78.002	0%	35.382	0%
Overlopende rekeningen van het passief						
Schulden op lange termijn die binnen het jaar vervallen	809.981	1%	829.906	2%	828.489	2%
Schulden op lange termijn	7.551.699	14%	8.415.985	16%	9.008.107	16%
Schulden uit ruiltransacties	7.551.699	14%	8.415.985	16%	9.008.107	16%
Voorzieningen voor risico's en kosten	284.287		428.730		223.918	
Financiële schulden	7.266.522		7.987.255		8.784.189	
Niet-financiële schulden uit ruiltransacties	890					
Schulden uit niet-ruiltransacties						
Nettoactief	44.030.245	80%	42.805.559	80%	43.116.870	79%

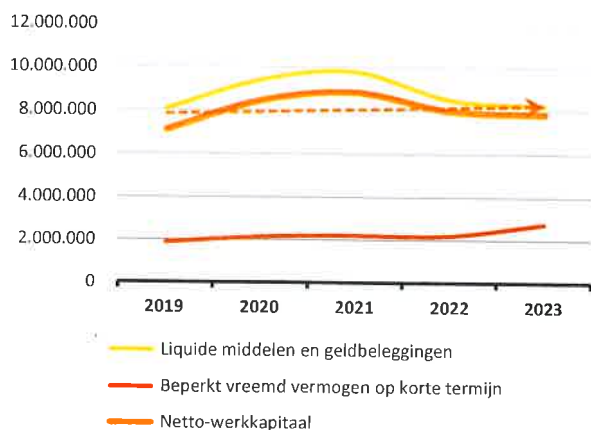


1. Liquiditeit

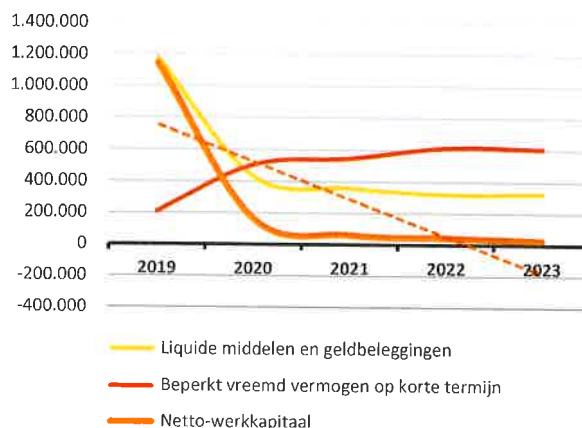
	2023	2022	2021	2020
Beperkte vlottende activa	11.005.043	10.652.096	11.463.229	11.258.282
Liquide middelen en geldbeleggingen	8.557.509	8.826.845	10.147.277	9.856.806
Vorderingen op korte termijn	2.318.054	1.689.510	1.216.479	1.338.800
<i>Vorderingen uit ruiltransacties</i>	<i>219.699</i>	<i>172.992</i>	<i>126.283</i>	<i>171.432</i>
<i>Vorderingen uit niet-ruiltransacties</i>	<i>2.098.356</i>	<i>1.516.518</i>	<i>1.090.196</i>	<i>1.167.368</i>
Vorderingen op lange termijn die < 1jr vervallen	129.479	135.741	99.473	62.675
Beperkt vreemd vermogen op korte termijn	3.134.242	2.618.393	2.573.135	2.641.285
Schulden uit ruiltransacties	2.213.249	1.710.485	1.709.265	1.677.340
Schulden uit niet-ruiltransacties	111.013	78.002	35.382	108.097
Schulden op lange termijn die binnen het jaar vervallen	809.981	829.906	828.489	855.849
Netto-werkkapitaal	7.870.801	8.033.703	8.890.094	8.616.997



**Liquiditeit
Gemeente**

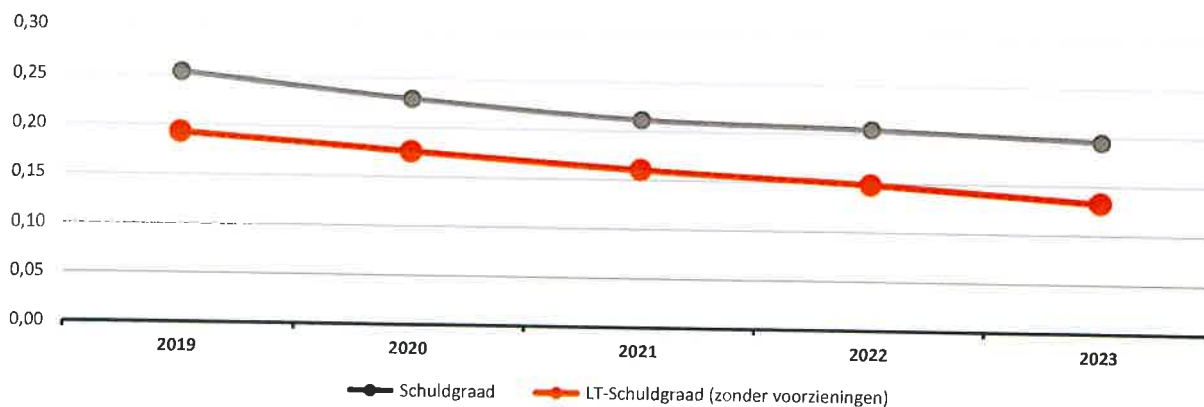


**Liquiditeit
OCMW**

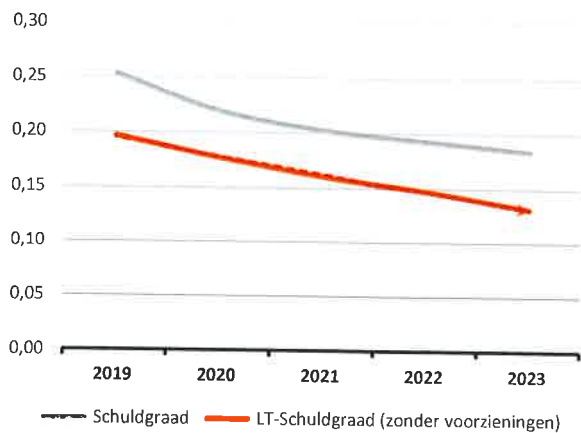


2. Solvabiliteit

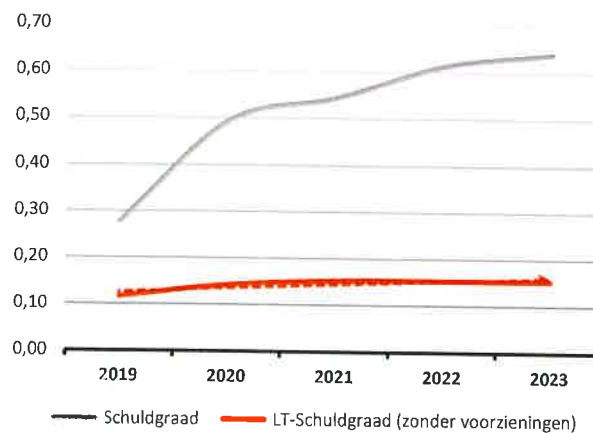
	2023	2022	2021	2020
Vreemdvermogen	10.685.941	11.034.378	11.581.243	12.317.132
Totaal vermogen	54.716.186	53.839.937	54.698.113	53.622.434
Schuldgraad	0,20	0,20	0,21	0,23
Schulden op lange termijn (zonder voorzieningen)	7.267.412	7.987.255	8.784.189	9.436.924
Totaal vermogen	54.716.186	53.839.937	54.698.113	53.622.434
LT-Schuldgraad (zonder voorzieningen)	0,13	0,15	0,16	0,18



Solvabiliteit Gemeente



Solvabiliteit OCMW



Overzicht van de beleidsvelden per beleidsdomein



Periode: 2020 - 2025

Gemeente Galmaarden (0207.508.338)
Marktplein 17 - 1570 Galmaarden
Algemeen directeur: Kristof Andries

OCMW Galmaarden (0212.212.343)
Marktplein 19 - 1570 Galmaarden
Financieel directeur: Steven Closset

Beleidsdomein: 00 Algemene financiering

Beleidsveld: 0010	Algemene overdrachten tussen de verschillende bestuurlijke niveaus
Beleidsveld: 0020	Fiscale aangelegenheden
Beleidsveld: 0030	Financiële aangelegenheden
Beleidsveld: 0040	Transacties in verband met de openbare schuld
Beleidsveld: 0050	Patrimonium zonder maatschappelijk doel
Beleidsveld: 0090	Overige algemene financiering

Beleidsdomein: 01 Algemeen bestuur

Beleidsveld: 0100	Politieke organen
Beleidsveld: 0110	Secretariaat
Beleidsveld: 0111	Fiscale en financiële diensten
Beleidsveld: 0112	Personeelsdienst en vorming
Beleidsveld: 0113	Archief
Beleidsveld: 0114	Organisatiebeheersing
Beleidsveld: 0115	Welzijn op het werk
Beleidsveld: 0119	Overige algemene diensten
Beleidsveld: 0130	Administratieve dienstverlening
Beleidsveld: 0160	Hulp aan het buitenland
Beleidsveld: 0190	Overig algemeen bestuur
Beleidsveld: 0380	Participatie en sensibilisatie
Beleidsveld: 0400	Politiediensten
Beleidsveld: 0410	Brandweer
Beleidsveld: 0480	Bestuurlijke preventie (incl. GAS)
Beleidsveld: 0490	Overige elementen van openbare orde en veiligheid
Beleidsveld: 0500	Handel en middenstand
Beleidsveld: 0790	Erediensten
Beleidsveld: 0983	Andere verpleeg- en verzorgingsinrichtingen

Beleidsdomein: 02 Openbaar domein, ruimtelijke ordening en milieu

Beleidsveld: 0200	Wegen
Beleidsveld: 0210	Openbaar vervoer
Beleidsveld: 0300	Ophalen en verwerken van huishoudelijk afval
Beleidsveld: 0309	Overig afval- en materialenbeheer
Beleidsveld: 0310	Beheer van regen- en afvalwater

Beleidsveld: 0320	Sanering van bodemverontreiniging
Beleidsveld: 0329	Overige vermindering van milieuverontreiniging
Beleidsveld: 0340	Aankoop, inrichting en beheer van natuur, groen en bos
Beleidsveld: 0341	Erosiebestrijding
Beleidsveld: 0349	Overige bescherming van biodiversiteit, landschappen en bodem
Beleidsveld: 0350	Klimaat en energie
Beleidsveld: 0381	Geïntegreerde milieuprojecten
Beleidsveld: 0390	Overige milieubescherming
Beleidsveld: 0470	Dierenbescherming
Beleidsveld: 0530	Land-, tuin- & bosbouw
Beleidsveld: 0590	Overige economische zaken
Beleidsveld: 0600	Ruimtelijke planning
Beleidsveld: 0610	Gebiedsontwikkeling
Beleidsveld: 0620	Grondbeleid voor wonen
Beleidsveld: 0621	Bestrijding van krotwoningen
Beleidsveld: 0629	Overig woonbeleid
Beleidsveld: 0630	Watervoorziening
Beleidsveld: 0640	Elektriciteitsvoorziening
Beleidsveld: 0650	Gasvoorziening
Beleidsveld: 0660	Communicatievoorzieningen
Beleidsveld: 0670	Straatverlichting
Beleidsveld: 0680	Groene ruimte
Beleidsveld: 0690	Overige nutsvoorzieningen
Beleidsveld: 0720	Monumentenzorg
Beleidsveld: 0729	Overig beleid inzake het erfgoed
Beleidsveld: 0990	Begraafplaatsen

Beleidsdomein: 03 Sociaal Beleid

Beleidsveld: 0900	Sociale bijstand
Beleidsveld: 0901	Voorschotten
Beleidsveld: 0902	Integratie van personen met vreemde herkomst
Beleidsveld: 0903	Lokale opvanginitiatieven voor asielzoekers
Beleidsveld: 0904	Activering van tewerkstelling
Beleidsveld: 0905	Dienst voor juridische informatie en advies
Beleidsveld: 0909	Overige verrichtingen inzake sociaal beleid
Beleidsveld: 0930	Sociale huisvesting
Beleidsveld: 0985	Gezondheids promotie en ziektepreventie
Beleidsveld: 0986	Eerstelijnsgezondheidszorg

Beleidsdomein: 04 Thuisdiensten en gezinszorg

Beleidsveld: 0911	Diensten en voorzieningen voor personen met een handicap
Beleidsveld: 0943	Gezinshulp

Beleidsveld: 0947	Klusjesdienst
Beleidsveld: 0948	Poetsdienst
Beleidsveld: 0949	Overige gezinshulp
Beleidsveld: 0952	Assistentiewoningen
Beleidsveld: 0954	Dagzorgcentra
Beleidsveld: 0959	Overige verrichtingen betreffende ouderen

Beleidsdomein: 05 Vrije tijd

Beleidsveld: 0520	Toerisme - Onthaal en promotie
Beleidsveld: 0521	Toerisme - Sectorondersteuning
Beleidsveld: 0522	Toerisme - Infrastructuur
Beleidsveld: 0529	Overige activiteiten inzake toerisme
Beleidsveld: 0700	Musea
Beleidsveld: 0701	Cultuurcentrum
Beleidsveld: 0703	Openbare bibliotheken
Beleidsveld: 0705	Gemeenschapscentrum
Beleidsveld: 0710	Feesten en plechtigheden
Beleidsveld: 0711	Openluchtrecreatie
Beleidsveld: 0719	Overige evenementen
Beleidsveld: 0740	Sportsector- en verenigingsondersteuning
Beleidsveld: 0741	Sportpromotie en -evenementen
Beleidsveld: 0742	Sportinfrastructuur
Beleidsveld: 0749	Overig sportbeleid
Beleidsveld: 0750	Jeugdsector- en verenigingsondersteuning
Beleidsveld: 0751	Gemeentelijke dienstverlening gericht op kinderen & jongeren
Beleidsveld: 0752	Infrastructuur en faciliteiten ten behoeve van kinderen en jongeren
Beleidsveld: 0759	Overige activiteiten met betrekking tot jeugd

Beleidsdomein: 06 Onderwijs

Beleidsveld: 0800	Gewoon basisonderwijs
Beleidsveld: 0820	Deeltijds kunstonderwijs
Beleidsveld: 0869	Overige ondersteunende diensten voor het onderwijs
Beleidsveld: 0870	Sociale voordelen
Beleidsveld: 0889	Ondersteunende diensten voor het algemeen onderwijsbeleid
Beleidsveld: 0945	Kinderopvang

Overzicht van het personeel

Boekjaar	RapportDeel	Niveau	Statuut	Werkschema	Geslacht	Aantal personen	Budgettaire entiteit	In gebruik
2023	Aantal voltijds equivalenten (VTE)	Niv. A	Vastbenoemd	VOLTIJDS	Vrouw	1.60	Gemeente	✓
2023	Aantal voltijds equivalenten (VTE)	Niv. A	Vastbenoemd	VOLTIJDS	Man	3.00	Gemeente	✓
2023	Aantal voltijds equivalenten (VTE)	Niv. B	Vastbenoemd	VOLTIJDS	Vrouw	2.80	Gemeente	✓
2023	Aantal voltijds equivalenten (VTE)	Niv. B	Vastbenoemd	VOLTIJDS	Man	2.80	Gemeente	✓
2023	Aantal voltijds equivalenten (VTE)	Niv. C	Vastbenoemd	VOLTIJDS	Man	0.53	Gemeente	✓
2023	Aantal voltijds equivalenten (VTE)	Niv. C	Vastbenoemd	VOLTIJDS	Vrouw	2.60	Gemeente	✓
2023	Aantal voltijds equivalenten (VTE)	Niv. B	Contractueel	VOLTIJDS	Man	0.00	Gemeente	✓
2023	Aantal voltijds equivalenten (VTE)	Niv. B	Contractueel	VOLTIJDS	Vrouw	3.80	Gemeente	✓
2023	Aantal voltijds equivalenten (VTE)	Niv. C	Contractueel	VOLTIJDS	Man	5.80	Gemeente	✓
2023	Aantal voltijds equivalenten (VTE)	Niv. C	Contractueel	VOLTIJDS	Vrouw	7.75	Gemeente	✓
2023	Aantal voltijds equivalenten (VTE)	Niv. D	Contractueel	VOLTIJDS	Man	21.30	Gemeente	✓
2023	Aantal voltijds equivalenten (VTE)	Niv. D	Contractueel	VOLTIJDS	Vrouw	6.95	Gemeente	✓
2023	Aantal voltijds equivalenten (VTE)	Niv. E	Contractueel	VOLTIJDS	Man	3.00	Gemeente	✓
2023	Aantal voltijds equivalenten (VTE)	Niv. E	Contractueel	VOLTIJDS	Vrouw	13.20	Gemeente	✓
2023	Aantal voltijds equivalenten (VTE)	Niv. B	Vastbenoemd	VOLTIJDS	Vrouw	4.30	OCMW	✓
2023	Aantal voltijds equivalenten (VTE)	Niv. B	Contractueel	VOLTIJDS	Vrouw	4.00	OCMW	✓
2023	Aantal voltijds equivalenten (VTE)	Niv. D	Contractueel	VOLTIJDS	Man	1.00	OCMW	✓
2023	Aantal voltijds equivalenten (VTE)	Niv. D	Contractueel	VOLTIJDS	Vrouw	1.00	OCMW	✓
2023	Aantal voltijds equivalenten (VTE)	Niv. E	Contractueel	VOLTIJDS	Man	2.40	OCMW	✓
2023	Aantal voltijds equivalenten (VTE)	Niv. E	Contractueel	VOLTIJDS	Vrouw	10.70	OCMW	✓
2023	Aantal voltijds equivalenten (VTE)	Niv. C	Contractueel	VOLTIJDS	Man	1.00	OCMW	✓
2023	Aantal voltijds equivalenten (VTE)	Niv. C	Contractueel	VOLTIJDS	Vrouw	1.80	OCMW	✓

Overzicht werkingssubsidies per beleidsveld

2023

Omschrijving	Beleidsitem	Algemene rekening	Budgettaire entiteit	Aanrekeningen
Extra participatie en sociale activering	0900-00	64960000	OCMW	€ 168,00
Regionaal landschap Pajottenland	0350-00	64940000	Gemeente	€ 3.560,00
Tussenkomst afvalkosten	0309-00	64960000	Gemeente	€ 10.000,00
Woonwinkel	0629-00	64940000	Gemeente	€ 46.985,09
Klimaatpunt	0350-00	64960000	Gemeente	€ 5.525,00
Hulp aan het buitenland	0160-00	64930000	Gemeente	€ 1.500,00
Erosiebestrijding	0341-00	64960000	Gemeente	€ 1.596,39
Benovatiepakketten, warm nest	0350-00	64910000	Gemeente	€ 6.050,00
Landbouw	0390-00	64960000	Gemeente	€ 1.706,12
Politiezone	0400-00	64940000	Gemeente	€ 1.145.229,19
Hulpverleningszone	0410-00	64940000	Gemeente	€ 481.742,11
Culturele verenigingen	0705-01	64960000	Gemeente	€ 7.080,00
Sportverenigingen	0740-00	64960000	Gemeente	€ 20.387,90
Jeugdverenigingen	0750-00	64960000	Gemeente	€ 6.500,00
jeugd : kadervorming	0750-00	64960001	Gemeente	€ 1.175,50
Kerkfabrieken	0790-00	64940000	Gemeente	€ 22.357,35
Onthaalouders	0909-00	64960000	Gemeente	€ 2.000,00

Overzicht investeringssubsidies per beleidsveld

2023

Omschrijving	Beleidsitem	Algemene rekening	Budgettaire entiteit	Aanrekeningen
Hulpverleningszone	0410-00	66400000	Gemeente	€ 54.984,65
Kerkfabrieken	0790-00	66400000	Gemeente	€ 13.726,83

Overzicht ontvangsten belastingen

Boekjaar	Beleidsitem	Algemene rekening	Algemene rekening omschrijving	Ontvangstkrediet	Vorderingen
2023	0020-00	73000000	Opcentiemen op de onroerende voorheffing	€ 2.918.990,00	€ 2.905.336,55
2023	0020-00	73010000	Aanvullende belasting op de personenbelasting	€ 4.943.811,00	€ 4.981.090,48
2023	0020-00	73020000	Motorrijtuigen	€ 143.843,00	€ 145.400,30
2023	0020-00	73040000	Gewestbelasting op ongeschikte en/of onbewoonbare woningen	€ 375,00	€ 375,00
2023	0020-00	73150000	Afgifte identiteitsbewijzen/paspoorten/trouwboekjes/ uittreksels	€ 7.500,00	€ 8.351,00
2023	0020-00	73160000	Aanvragen omgevingsvergunningen	€ 60.638,00	€ 49.447,79
2023	0020-00	73189999	Andere belastingen op de afgifte van administratieve stukken	€ 2.000,00	€ 1.722,98
2023	0020-00	73321000	Jaarlijkse milieubelasting	€ 130.000,00	€ 130.200,00
2023	0020-00	73322000	Diftar/ophaalronde	€ 288.715,00	€ 255.711,80
2023	0020-00	73323000	Afgifte zakken, klevers, recipiënten	€ 1.500,00	€ 85,00
2023	0020-00	73328000	Sluikstorten	€ 1.000,00	
2023	0020-00	73415000	Diensten verhuur voertuigen met bestuurder	€ 412,00	€ 433,39
2023	0020-00	73424000	Verspreiding kosteloos reclamedrukwerk	€ 100.000,00	€ 54.353,52
2023	0020-00	73600000	Plaatsrecht markten	€ 4.500,00	€ 2.900,00
2023	0020-00	73610000	Andere inname openbaar domein	€ 15.000,00	€ 3.522,55
2023	0020-00	73699999	Andere belastingen op het gebruik van het openbaar domein	€ 19.727,00	€ 19.726,78
2023	0020-00	73740000	Leegstaande woningen en gebouwen	€ 30.000,00	€ 17.700,00
2023	0020-00	73750000	Krotten/ verwaarloosde/ongeschikte woningen en gebouwen	€ 200,00	
2023	0020-00	73770000	Tweede verblijven	€ 30.000,00	€ 25.740,00

Rapport : Overzicht verbonden entiteiten

Gemeente en OCMW Galmaarden (NIS 23023)

Marktplein 17 -1570 Galmaarden

Algemeen directeur : Kristof Andries

Financieel directeur : Steven Closset

Opdrachthoudende verenigingen :

Fluvius

Riobra

PBE

Fluvius West

Ilva

Havicrem

Dienstverlenende verenigingen :

Haviland

Cipal DV (C-Smart)

Tussengemeentelijke maatschappij voor Services (TMVS)

Projectverenigingen :

Cultuurregio Pajottenland en Zennevallei

Jeugdregio Pajottenland

Interlokale verenigingen :

IT-punt

Scholengemeenschap Zuid-West Pajottenland

Intergemeentelijke preventiedienst gezondheid Pajottenland

Woonwinkel Pajottenland, onder 3W Plus vzw

Sportregio Pajottenland

Andere :

Politiezone Pajottenland

Hulpverleningszone Vlaams-Brabant-West

Kerkfabriek Sint-Paulus Vollezele

Kerkfabriek Sint-Martinus Tollembeek

Kerkfabriek Sint-Pieter Galmaarden

Welzijnskoepel West-Brabant

Providentia

De Watergroep cvba

Logo Zenneland vzw

OVSG vzw

VVSG vzw

Pajottenland + vzw

Regionaal Landschap Pajottenland en Zennevallei vzw