

GEMEENTE GALMAARDEN

Jaarrekening 2020

BBC



Inhoud

K Kengetallen 2020

Beleidsevaluatie

DR Doelstellingenrealisatie

De financiële nota

J1 Doelstellingenrekening

J2 Staat van het financieel evenwicht boekjaar 2020

J3 Realisatie van de kredieten boekjaar 2020

J4 De balans per 31/12/2020

J5 De staat van opbrengsten en kosten per 31/12/2020

Toelichting bij de financiële nota

B-RE Verklaring materiële verschillen tussen budget en rekening (exploitatie)

T1 Ontvangsten en uitgaven naar functionele aard

T2 Ontvangsten en uitgaven naar economische aard

T3 Investeringsprojecten

B-RI Verklaring materiële verschillen tussen budget en rekening (investeringen)

T4 Evolutie van de financiële schulden

T5 Toelichting bij de balans

Bijlagen

SUB Overzicht van de verstrekte subsidies

PS De proef- en saldibalans per 31/12/2020

0 Detail van de niet in de balans opgenomen rechten en plichten (klasse 0)

FVA Overzicht van de financiële vaste activa (deelnemingen)

LT-V Overzicht van de lange termijn vorderingen en toegestane leningen

LT-S Overzicht van de lange termijn schulden en leningen

PAT Detail van de desinvesteringen en buitengebruikstellingen

BK Aansluiting werkkapitaal

RISC Financiële risico's

W Waarderingsregels

Boekjaar 2020 in grafiek

Exploitatieuitgaven boekjaar 2020 in evolutie en grafiek

- 1 Samenstelling van de exploitatieuitgaven 2020 - Vergelijking rekening-Budget
- 2 Evolutie van de exploitatieuitgaven 2016-2020
- 3 Evolutie van de werkingsuitgaven 2016-2020
- 4 Evolutie van de personeelskosten 2016-2020
- 5 Evolutie van de individuele hulpverlening door het OCMW 2016-2020
- 6 Verdeling van de werkingskosten per beleidsveld 2020-2019 / BUDGET 2020
- 7 Verdeling van de personeelskosten per beleidsveld 2020-2019 / BUDGET 2020
- 8 Verdeling van de toegestane subsidies per beleidsveld 2020-2019 / BUDGET 2020

Exploitatieontvangsten boekjaar 2020 in evolutie en grafiek

- 1 Samenstelling van de exploitatieontvangsten 2020 - Vergelijking rekening-Budget
- 2 Evolutie van de exploitatieontvangsten 2016-2020
- 3 Evolutie van de fiscale ontvangsten 2016-2020
- 4 Evolutie van de werkingsubsidies 2016-2020
- 5 Verdeling van de werkingsopbrengsten per beleidsveld 2020-2019 / BUDGET 2020
- 6 Verdeling van de specifieke werkingsubsidies per beleidsveld 2020-2019 / BUDGET 2020
- 7 Verdeling van de financiële ontvangsten per beleidsveld 2020-2019 / BUDGET 2020

Investeringsuitgaven boekjaar 2020 in evolutie en grafiek

- 1 Samenstelling van de investeringsuitgaven 2020 - Vergelijking rekening-Budget
- 2 Evolutie van de investeringsuitgaven 2016-2020
- 3 Verdeling van de investeringsuitgaven per beleidsveld 2020-2019 / BUDGET 2020

Investeringsontvangsten boekjaar 2020 in evolutie en grafiek

- 1 Samenstelling van de investeringsontvangsten 2020 - Vergelijking rekening-Budget
- 2 Evolutie van de investeringsontvangsten 2016-2020
- 3 Verdeling van de investeringsontvangsten per beleidsveld 2020-2019 / BUDGET 2020

Balans boekjaar 2020 in grafiek

- 1 Samenstelling van de activa
- 2 Samenstelling van de passiva
- 3 Beknopte ratio-analyse


Kengetallen 2020


24

KENGETALLEN BOEKJAAR 2020

		GECONSOLIDEERD	GEMEENTE	OCMW
Liquiditeiten				
	Kastoeestand per 31/12/2020	9.856.806	9.426.829	429.977
	Openstaande vorderingen op KT	1.338.800	1.099.624	239.176
	Openstaande schulden op KT	1.785.436	1.284.119	501.317

Exploitatie		<small>* Vorderingen/schulden uit ruil en niet-ruil; exclusief interne rekening courant GE-OC</small>		
	* Exploitatieontvangsten in het boekjaar	17.221.734	16.022.047	1.199.687
	* Exploitatieuitgaven in het boekjaar	15.092.216	13.214.862	1.877.354
	Facturatie tussen gemeente en OCMW		3.800	-3.800
	Saldo exploitatie	2.129.518	2.810.985	-681.467

Investerings		<small>* Exclusief interne facturatie en facturatie tussen GE-OC</small>		
	Desinvesteringen in het boekjaar	14.730	14.730	
	Ontvangen investeringssubsidies	266.907	263.748	3.159
	Investerings in het boekjaar	777.345	777.345	
	Toegestane investeringssubsidies	67.667	67.667	
	Saldo investeringen	-563.375	-566.534	3.159

Financiering				
	Nieuw aangepane leningen			
	Terugvordering van toegestane leningen	8.038	8.038	
	Toegestane leningen	300.000		300.000
	Vervroegde terugbetaling van toegestane leningen			
	Vervroegde aflossing van leningen			
	Periodieke aflossingen op leningen	873.000	873.000	
	Saldo financiering	-1.164.962	-864.962	-300.000
	Openstaande schulden uit leningen	10.292.772	9.992.772	300.000
Leningen op rekening met vaste termijn				
Intresten op leningen	387.828	387.828		

Budgettair resultaat van het boekjaar	401.181	1.375.689	-974.508
Gecumuleerd budgettair resultaat	9.849.766	9.591.670	258.096
Autofinancieringsmarge	1.316.542	1.994.209	-677.667
Tussenkost in het tekort van het OCMW			
Gecumuleerd budgettair resultaat per inwoner	1.115		
* Openstaande schuld per inwoner	1.165		

* Inclusief de leningen op rekening met vaste termijn

Beleidsevaluatie

Beleidsvaluatie



2020

Journalvolgnommern: JR Budg. 565121 Alg. 46036 / IK 493697 EK Budg. 138003

Gemeente (0207.508.338)

Marktplein 17, 1570 Galmaarden

Algemeen directeur:: Kristof Andries

OCMW (0212.212.343)

Marktplein 19, 1570 Galmaarden

Financieel directeur:: Steven Closset

Prioritaire beleidsdoelstelling: BD-1: Ieder Galmaardenaar krijgt een helpende hand aangereikt naar een sterk geïntegreerd sociaal beleid

Van 01/01/2020 tot 31/12/2025

	2020		
	Jaarrekening	Eindkredieten	Initiële kredieten
Exploitatie			
Uitgaven	105.422	132.229	133.486
Ontvangsten	79.493	83.574	19.076
Saldo	-25.929	-48.655	-114.410
Investerings			
Uitgaven	0	0	0
Ontvangsten	0	0	0
Saldo	0	0	0
Financiering			
Uitgaven	0	0	0
Ontvangsten	0	0	0
Saldo	0	0	0

Prioritair actieplan: AP-1: We brengen kansarmoede beter in kaart en ontwikkelen een actief kansenbeleid

De Vlaamse overheid nodigt lokale besturen via Vlaamse beleidsprioriteiten uit om nog beter in te zetten op het bestrijden van kansarmoede. De toeleiding naar informatie, de begeleiding van initiatieven in sociale economie en tijdelijke werkervaring en de introductie van een pas die jongeren toegang geeft tot socioculturele evenementen zullen daar op lokaal niveau toe bijdragen.

Van 01/01/2020 tot 31/12/2025

Toelichting evaluatie:

Evaluaties:

Evaluatie 2020: Het OCMW werkt samen met de VDAB in het project tijdelijke werkervaring (TWE).

Met dit project kunnen onze cliënten werkervaring opdoen.

Omwille van de coronapandemie was het moeilijk om bepaalde projecten voor kansarmen concreet uit te werken. Een aantal projecten werden verdaagd naar een later tijdstip.

Met Herne en Bever werd een samenwerking afgesloten voor het delen van de noodopvangwoningen.

	2020		
	Jaarrekening	Eindkredieten	Initiële kredieten
Exploitatie			
Uitgaven	86.760	108.729	106.986
Ontvangsten	79.493	83.574	19.076
Saldo	-7.267	-25.155	-87.910
Investerings			
Uitgaven	0	0	0
Ontvangsten	0	0	0
Saldo	0	0	0
Financiering			
Uitgaven	0	0	0
Ontvangsten	0	0	0
Saldo	0	0	0

Prioritaire actie: ACT-3: Introductie van een kansenas

Met de kansenas krijg je korting op allerlei activiteiten van het lokaal bestuur en deelnemende verenigingen. De kansenas is gericht naar jongeren van 3 tot en met 18 jaar. De kansenas is toegankelijk voor elke jongere van de gemeente. Het bestuur dat jongeren uit kansarme milieus kunnen deelnemen aan activiteiten.

Er wordt een systeem uitgewerkt om Galmaardse jongeren van 3 tot 18 jaar een toelage te verlenen met als doelstelling de participatie in het verenigingsleven te verhogen, de deelname te stimuleren aan activiteiten van de vrijetijdsdiensten en de financiële drempel te verlagen.

Van 01/01/2020 tot 31/12/2025

Toelichting evaluatie:

Evaluaties:

Evaluatie 2020: 1ste semester : Omwille van de coronacrisis werd dit project verdaagd. Dit project zal hernomen worden van zodra dit terug mogelijk is.

Evaluatie 2020: 2de semester : Omwille van corona werd dit project nog steeds niet hernomen. De uitwerking van het principe staat gepland in 2021.

	2020		
	Jaarrekening	Eindkredieten	Initiële kredieten
Exploitatie			
Uitgaven	0	0	8.000
Ontvangsten	0	0	0
Saldo	0	0	-8.000
Investerings			
Uitgaven	0	0	0
Ontvangsten	0	0	0
Saldo	0	0	0
Financiering			
Uitgaven	0	0	0
Ontvangsten	0	0	0
Saldo	0	0	0

Prioritaire actie: ACT-5: Zelfredzaamheid cliënten in budgetbeheer vergroten via een traject afbouw en nazorg

We werken op maat van de cliënt (aan de hand van een evaluatieformulier) aan het versterken van de competenties die nodig zijn om op termijn het budget weer zelf te kunnen beheren. Cliënten bij wie het budgetbeheer in onderling overleg wordt stopgezet, krijgen een nazorgtraject aangeboden onder de vorm van vorming of telefonische opvolging.

Van 01/01/2020 tot 31/12/2025

Toelichting evaluatie:

Evaluaties:

Evaluatie 2020: 1ste semester : Sinds januari zitten 3 gewezen cliënten in een nazorgtraject: 1 persoon minder dan drie maanden, 1 persoon werd telefonisch opgevolgd, 1 persoon kreeg een brief met aanbod tot ondersteuning. Door de coronamaatregelen werd er nog geen workshop budgettering georganiseerd.

Evaluatie 2020: 2de semester: In 2020 werden er in totaal 7 budgetbeheren stopgezet.

Redenen van stopzetting:

• *Onbevoegdheid: 4 cliënten*

Het budgetbeheer werd stopgezet omwille van verhuis naar een andere gemeente. Bijgevolg was OCMW Galmaarden niet meer bevoegd.

• *Vrijwillig: 3 cliënten*

Deze cliënten wensten hun budgetbeheer op vrijwillige basis stop te zetten. Vervolgens werd het nazorgtraject doorlopen:

- 3 maanden na stopzetting: telefonisch gesprek

- 6 maanden na stopzetting: brief met mogelijkheid tot contactname

- Wegens de coronamaatregelen werden in 2020 geen workshops i.v.m. budgettering georganiseerd

Prioritaire actie: ACT-7: Coördinatie van vraag en aanbod in de sociale hulp- en dienstverlening

We brengen lokale en regionale welzijnsactoren samen zodat afstemming en samenwerking omtrent het hulp- en dienstverleningsaanbod in Galmaarden kan worden gerealiseerd. Dit zal deels via regionale samenwerking gebeuren.

Van 01/01/2020 tot 31/12/2025

Toelichting evaluatie:

Evaluaties:

Evaluatie 2020: In overleg met woonwinkel Pajottenland werd met de OCMW's van Herne en Bever een samenwerkingsovereenkomst gesloten rond het delen van elkaars patrimonium voor noodopvang. De drie besturen beschikken elk apart over onvoldoende capaciteit om op elk ogenblik alle vragen naar noodopvang te beantwoorden.

Totaal niet-prioritaire acties:

	2020		
	Jaarrekening	Eindkredieten	Initiële kredieten
Exploitatie			
Uitgaven	86.760	108.729	98.986
Ontvangsten	79.493	83.574	19.076
Saldo	-7.267	-25.155	-79.910
Investerings			
Uitgaven	0	0	0
Ontvangsten	0	0	0
Saldo	0	0	0
Financiering			
Uitgaven	0	0	0
Ontvangsten	0	0	0
Saldo	0	0	0

Prioritair actieplan: AP-2: De toegankelijkheid van de sociale dienstverlening verhogen

Sociale dienstverlening moet dicht bij de mensen staan en op een duidelijke manier in de eerste lijn worden doorgegeven. Het sociaal huis wil daar een cruciale rol in spelen en slaat de handen daartoe in elkaar met het gemeentebestuur.

Van 01/01/2020 tot 31/12/2025

Toelichting evaluatie:

Evaluaties:

Evaluatie 2020: De Zorgraad eerstelijnszone Pajottenland werd erkend. Er is een samenwerking met de Welzijnskoepel voor het organiseren van een zitdag met een psycholoog.

	2020		
	Jaarrekening	Eindkredieten	Initiële kredieten
Exploitatie			
Uitgaven	0	0	3.000
Ontvangsten	0	0	0
Saldo	0	0	-3.000
Investerings			
Uitgaven	0	0	0
Ontvangsten	0	0	0
Saldo	0	0	0
Financiering			
Uitgaven	0	0	0
Ontvangsten	0	0	0
Saldo	0	0	0

Prioritaire actie: ACT-11: Uitbouw GBO a.h.v. project gericht naar VT-statuuat, met kernpartners op grondgebied ELZ Pajottenland

De acht lokale besturen van ELZ Pajottenland (Bever, Dilbeek, Galmaarden, Gooik, Herne, Lennik, Roosdaal en Ternat) bouwen samen met de kernactoren CAW Halle-Vilvoorde en diensten maatschappelijk werk van de mutualiteiten (CM, FSMB, LMPlus) een geïntegreerd breed onthaal (GBO) uit. Het GBO richt zich in eerste instantie op de doelgroep van personen met recht op een verhoogde tegemoetkoming met als doel het uitputten van het recht op VT-statuuat en het uitputten van de afgeleide rechten hiervan (federale, Vlaamse en lokale rechten en voordelen). Kind & Gezin (consultatiebureau) neemt een rol op als toeleider. Daarnaast is Tao ook een partner die de doelgroep mee rond de tafel brengt (ervaringsdeskundige in armoede). Dit als leertraject om in een later fase van het project uit te breiden op het vlak van doelgroep, uitputting van rechten en toeleidende partners.

Hieronder de link naar het uitgeschreven actieplan:

https://dilbeek.sharepoint.com/:f/s/WZ_Stroomoverleg/Eqar-vkpFN1llr-F8vzJNIEBB3YEGBBEm9zi6nkAj94R2w?e=rb5TwG

Van 01/01/2020 tot 31/12/2025

Toelichting evaluatie:

Evaluaties:

Evaluatie 2020: 1ste semester : De projectaanvraag van de acht lokale besturen van het Pajottenland werd erkend door de Vlaamse overheid op 26 mei 2020, de subsidies zijn voorlopig toegekend tot en met 2022. We hebben voldoende middelen om een deeltijdse projectmedewerker aan te werven. OCMW Dilbeek doet hiervoor het nodige tijdens de zomermaanden. Basismedewerkers en beleidsmedewerkers van de betrokken partners werden uitgenodigd op een forum in juni, door de coronacris zijn deze fora noodgedwongen uitgesteld naar oktober.

Evaluatie 2020: 2de semester : Een stuurgroep bestaande uit de kernactoren, aangevuld met Kind en Gezin coördineert het project. De fora gingen door in oktober met een voorstelling van het project en uitleg door de mutualiteiten over de verhoogde tegemoetkoming voor basis-en beleidsmedewerkers. Via de website van de eerstelijnszone kunnen de partners cliënten van wie ze vermoeden dat ze recht zouden hebben op de verhoogde tegemoetkoming rechtstreeks aanmelden bij de mutualiteiten voor verder onderzoek. In december 2020 werd de halftijdse projectmedewerker aangeworven.

Totaal niet-prioritaire acties:

	2020		
	Jaarrekening	Eindkredieten	Initiële kredieten
Exploitatie			
Uitgaven	0	0	3.000
Ontvangsten	0	0	0
Saldo	0	0	-3.000
Investerings			
Uitgaven	0	0	0
Ontvangsten	0	0	0
Saldo	0	0	0
Financiering			
Uitgaven	0	0	0
Ontvangsten	0	0	0
Saldo	0	0	0

Prioritair actieplan: AP-3: De sociale dienstverlening wordt vermaatschappelijkt

Vermaatschappelijking van de zorg wordt ook gepromoot door de Vlaamse overheid. Het uitdiepen van bestaande initiatieven als zorgnetwerk, mantelzorg en inzet van vrijwilligers om dichterbij de mensen te staan, bieden kansen op dit vlak.

Van 01/01/2020 tot 31/12/2025

Toelichting evaluatie:

Evaluaties:

Evaluatie 2020: De werking van het Zorgnetwerk verliep moeizaam omwille van corona dit jaar. De boodschappendienst is opgericht. Het beleid rond mantelzorg werd voortgezet.

	2020		
	Jaarrekening	Eindkredieten	Initiële kredieten
Exploitatie			
Uitgaven	16.798	19.500	19.500
Ontvangsten	0	0	0
Saldo	-16.798	-19.500	-19.500
Investerings			
Uitgaven	0	0	0
Ontvangsten	0	0	0
Saldo	0	0	0
Financiering			
Uitgaven	0	0	0
Ontvangsten	0	0	0
Saldo	0	0	0

Prioritaire actie: ACT-15: Mantelzorg ondersteunen

Het bestuur ondersteunt mantelzorg door het toekennen van een maandelijkse toelage. Mantelzorg gaat over het ondersteunen van een naaste (familielid, buur, enz...) omwille van een ziekte, handicap of ouderdom. De hulpverlening gebeurt op frequente basis. Er wordt ook ingezet op informatieverstrekking en lotgenotencontact.

Van 01/01/2020 tot 31/12/2025

Toelichting evaluatie:

Evaluaties:

Evaluatie 2020: De actie "ondersteuning mantelzorg" is gerealiseerd voor 2020.

De mantelzorgtoelages worden maandelijks uitgekeerd. De bijkomende actie is gerealiseerd onder de vorm van een attentie die aan huis werd bezorgd aan de op dat ogenblik 90 actieve mantelzorgers. Deze attentie werd in de huidige coronatijd enorm geapprecieerd.

Het toegekende budget voor de actie was 1.000 euro. De uitvoering heeft 732,36 euro gekost.

	2020		
	Jaarrekening	Eindkredieten	Initiële kredieten
Exploitatie			
Uitgaven	16.798	19.000	19.000
Ontvangsten	0	0	0
Saldo	-16.798	-19.000	-19.000
Investerings			
Uitgaven	0	0	0
Ontvangsten	0	0	0
Saldo	0	0	0
Financiering			
Uitgaven	0	0	0
Ontvangsten	0	0	0
Saldo	0	0	0

Totaal niet-prioritaire acties:

	2020		
	Jaarrekening	Eindkredieten	Initiële kredieten
Exploitatie			
Uitgaven	0	500	500
Ontvangsten	0	0	0
Saldo	0	-500	-500
Investerings			
Uitgaven	0	0	0
Ontvangsten	0	0	0
Saldo	0	0	0
Financiering			
Uitgaven	0	0	0
Ontvangsten	0	0	0
Saldo	0	0	0

Prioritair actieplan: AP-4: De regierol opnemen in het kinderopvangbeleid

Het Vlaams regeerakkoord beschrijft deze doelstelling en duwt de regierol inzake het kinderopvangbeleid naar de lokale besturen. We tasten nog in het duister over de concrete impact van dit voornemen, maar bereiden ons er op voor. Er is voorlopig slechts een kaderdecreet uitgeschreven. De huidige Vlaamse middelen zijn totaal ontoereikend om een dergelijk beleid te kunnen financieren. We wachten op verder nieuws en hopen, dat hier een belangrijke financiële ondersteuning aan gekoppeld wordt zodat we de kinderopvang dan ook kwalitatief kunnen organiseren op ons grondgebied.

Van 01/01/2020 tot 31/12/2025

Toelichting evaluatie:

Evaluaties:

Evaluatie 2020: De nieuwe regelgeving kinderopvangbeleid (decreet 2019) trad nog niet in werking bij uitvoeringsbesluit. Het bestuur bereid zich voor om in te spelen op de verwachte wijzigingen en is klaar om de "regierol" op te nemen.

	2020		
	Jaarrekening	Eindkredieten	Initiële kredieten
Exploitatie			
Uitgaven	1.864	4.000	4.000
Ontvangsten	0	0	0
Saldo	-1.864	-4.000	-4.000
Investerings			
Uitgaven	0	0	0
Ontvangsten	0	0	0
Saldo	0	0	0
Financiering			
Uitgaven	0	0	0
Ontvangsten	0	0	0
Saldo	0	0	0

Prioritaire actie: ACT-17: De binnenschoolse kinderopvang kwalitatief verder uitbouwen als vrijetijdsbesteding

Het voorlopige kaderdecreet kinderopvang benadrukt de rol van voor- en naschoolse kinderopvanginitiatieven als aanbieder van "vrije tijd". De bestaande gemeentelijke dienst binnenschoolse kinderopvang maakt hier al werk van. Met extra financiële impulsen van de Vlaamse overheid kan hier nog sterker op ingezet worden door het aanbieden van activiteiten. De samenwerking met het lokaal verenigingsleven kan hier bijkomende kansen bieden.

Van 01/01/2020 tot 31/12/2025

Toelichting evaluatie:

Evaluaties:

Evaluatie 2020: Hier werd voorlopig nog geen actie voor ondernomen.

De maatregelen op de scholen van maart 2020 tot heden lieten geen derden en extra activiteiten toe op onze scholen.

	2020		
	Jaarrekening	Eindkredieten	Initiële kredieten
Exploitatie			
Uitgaven	1.864	4.000	4.000
Ontvangsten	0	0	0
Saldo	-1.864	-4.000	-4.000
Investerings			
Uitgaven	0	0	0
Ontvangsten	0	0	0
Saldo	0	0	0
Financiering			
Uitgaven	0	0	0
Ontvangsten	0	0	0
Saldo	0	0	0

Totaal niet-prioritaire acties:

	2020		
	Jaarrekening	Eindkredieten	Initiële kredieten
Exploitatie			
Uitgaven	0	0	0
Ontvangsten	0	0	0
Saldo	0	0	0
Investerings			
Uitgaven	0	0	0
Ontvangsten	0	0	0
Saldo	0	0	0
Financiering			
Uitgaven	0	0	0
Ontvangsten	0	0	0
Saldo	0	0	0

Totaal niet-prioritaire actieplannen:

	2020		
	Jaarrekening	Eindkredieten	Initiële kredieten
Exploitatie			
Uitgaven	0	0	0
Ontvangsten	0	0	0
Saldo	0	0	0
Investerings			
Uitgaven	0	0	0
Ontvangsten	0	0	0
Saldo	0	0	0
Financiering			
Uitgaven	0	0	0
Ontvangsten	0	0	0
Saldo	0	0	0

Prioritaire beleidsdoelstelling: BD-2: Elke burger kan rekenen op een vlotte, deskundige dienstverlening

Van 01/01/2020 tot 31/12/2025

	2020		
	Jaarrekening	Eindkredieten	Initiële kredieten
Exploitatie			
Uitgaven	2.860	9.000	32.300
Ontvangsten	0	0	0
Saldo	-2.860	-9.000	-32.300
Investerings			
Uitgaven	162.531	273.000	263.000
Ontvangsten	0	0	0
Saldo	-162.531	-273.000	-263.000
Financiering			
Uitgaven	0	0	0
Ontvangsten	0	0	0
Saldo	0	0	0

Prioritair actieplan: AP-5: De communicatie moet aansluiten bij de verwachtingen van elke doelgroep

Tijdens het burgerparticipatietraject werd het communicatiebeleid van het lokaal bestuur vaak op de korrel genomen. De aanwerving van een communicatieambtenaar toont aan dat we inzetten op sterkere communicatie. Een aantal concrete acties willen aan deze kritische vraag tegemoet komen.

Van 01/01/2020 tot 31/12/2025

Toelichting evaluatie:

Evaluaties:

Evaluatie 2020: Als communicatiemiddel is de facebookpagina van de gemeente een succes. De maandelijkse nieuwsbrief werd gelanceerd.

	2020		
	Jaarrekening	Eindkredieten	Initiële kredieten
Exploitatie			
Uitgaven	0	500	15.500
Ontvangsten	0	0	0
Saldo	0	-500	-15.500
Investerings			
Uitgaven	0	0	0
Ontvangsten	0	0	0
Saldo	0	0	0
Financiering			
Uitgaven	0	0	0
Ontvangsten	0	0	0
Saldo	0	0	0

Prioritaire actie: ACT-20: 2 jaarlijks informatiebrochure verspreiden

Om onze inwoners zo breed mogelijk te informeren en om onze lokale economie te ondersteunen, zal er 2-jaarlijks een informatiebrochure verdeeld worden onder onze inwoners. De informatie die we hierin zien, zijn contactgegevens van onze diensten, openingsuren, een korte uitleg waarvoor men bij onze diensten terecht kan maar ook handige contactgegevens gaande van hulpdiensten en nutsmaatschappijen tot lokale handelaars.

Van 01/01/2020 tot 31/12/2025

Toelichting evaluatie:

Evaluaties:

Evaluatie 2020: Deze actie staat gepland in het meerjarenplan voor 2021. Echter, ook tijdens de coronacrisis werd extra ingezet op de doelstellingen van deze actie: lokale handelaars werden ondersteund. Er werden regelmatig bijkomende informatiekrantjes ontworpen, gedrukt en bedeed. In september werd een extra editie van "Samen tegen Corona" gedrukt met de noodzakelijke doorverwijzingen naar de op dat moment meest prioritaire dienstverlening.

Prioritaire actie: ACT-137: Vernieuwen van de website en performante mobiele versie

De gemeentelijke website onderging een tweetal jaren terug nog een update. De look and feel werd aangepast. Vanuit de gebruikerszijde krijgen we signalen dat de website onvoldoende gebruiksvriendelijk is. Via een externe deskundige willen we een sterke website creëren waarin elke burger of partner eenvoudig vindt wat hij of zij zoekt. Daarbij willen we extra aandacht besteden aan een goed functionerende mobiele versie van de website. Liever dan in te spelen op dure zogenaamde "apps", willen we investeren in een degelijke basis die ook mobiel vlot beheersbaar wordt.

Van 01/01/2020 tot 31/12/2025

Toelichting evaluatie:

Evaluaties:

Evaluatie 2020: Deze actie is in het meerjarenplan voorzien in 2021.

Totaal niet-prioritaire acties:

	2020		
	Jaarrekening	Eindkredieten	Initiële kredieten
Exploitatie			
Uitgaven	0	500	15.500
Ontvangsten	0	0	0
Saldo	0	-500	-15.500
Investerings			
Uitgaven	0	0	0
Ontvangsten	0	0	0
Saldo	0	0	0
Financiering			
Uitgaven	0	0	0
Ontvangsten	0	0	0
Saldo	0	0	0

Prioritair actieplan: AP-9: Het wagenpark efficiënt inzetten en waar nodig vernieuwen

Een vlotte dienstverlening hangt evenzeer samen met een betrouwbaar wagenpark dat de mobiliteit van de diensten garandeert. Intensief benutte voertuigen moeten regelmatig vervangen worden. Bij toekomstige aankopen zal steeds de afweging gemaakt worden of milieuvriendelijkere aandrijving (elektriciteit of CNG) tot de mogelijkheden behoort.

Van 01/01/2020 tot 31/12/2025

Toelichting evaluatie:

Evaluaties:

Evaluatie 2020: Enkele nieuwe voertuigen werden aangekocht.

	2020		
	Jaarrekening	Eindkredieten	Initiële kredieten
Exploitatie			
Uitgaven	0	0	0
Ontvangsten	0	0	0
Saldo	0	0	0
Investerings			
Uitgaven	155.600	260.000	175.000
Ontvangsten	0	0	0
Saldo	-155.600	-260.000	-175.000
Financiering			
Uitgaven	0	0	0
Ontvangsten	0	0	0
Saldo	0	0	0

Prioritaire actie: ACT-33: Vervanging voertuigen technische dienst met aandacht voor milieuvriendelijke initiatieven

Het gemeentelijk voertuigenpark van voornamelijk de technische dienst moet in een rollend investeringsprogramma vervangen worden. In het kader van klimaatmaatregelen willen we stelselmatig ook milieuvriendelijkere wagens met minder uitstoot (elektriciteit, CNG, hybride,..) overwegen. De nodige voorzieningen voor het gebruik van dergelijke voertuigen moeten hiervoor ook worden uitgebouwd (laadpaal, tankstation,..)

Van 01/01/2020 tot 31/12/2025

Toelichting evaluatie:

Evaluaties:

Evaluatie 2020: 1ste semester : In de eerste helft van 2020 werd een nieuwe aanhangwagen aangekocht. In het najaar 2020 zal aan de gemeenteraad voorgesteld worden om via het raamcontract van Fluvius "groenere" voertuigen aan te kopen.

Evaluatie 2020: 2de semester : Een voertuig op CNG werd besteld via het raamcontract van Fluvius. Het voertuig zal in het voorjaar van 2021 worden geleverd.

	2020		
	Jaarrekening	Eindkredieten	Initiële kredieten
Exploitatie			
Uitgaven	0	0	0
Ontvangsten	0	0	0
Saldo	0	0	0
Investerings			
Uitgaven	6.044	60.000	60.000
Ontvangsten	0	0	0
Saldo	-6.044	-60.000	-60.000
Financiering			
Uitgaven	0	0	0
Ontvangsten	0	0	0
Saldo	0	0	0

Totaal niet-prioritaire acties:

	2020		
	Jaarrekening	Eindkredieten	Initiële kredieten
Exploitatie			
Uitgaven	0	0	0
Ontvangsten	0	0	0
Saldo	0	0	0
Investerings			
Uitgaven	149.556	200.000	115.000
Ontvangsten	0	0	0
Saldo	-149.556	-200.000	-115.000
Financiering			
Uitgaven	0	0	0
Ontvangsten	0	0	0
Saldo	0	0	0

Prioritair actieplan: AP-10: Een personeelsbeleid voeren met nog meer aandacht voor welzijn op het werk

Gelukkige medewerkers presteren beter. We nemen dit cliché ter harte en streven naar een performantere organisatie.

Van 01/01/2020 tot 31/12/2025

Toelichting evaluatie:

Evaluaties:

Evaluatie 2020: Het afgelopen jaar had de coronacrisis een enorme impact op de werking van de personeelsdienst. Zij stonden mee in voor de vlotte werkorganisatie (telewerk) en werden overbelast met vragen en dossiers inzake afwezigheden, verlof, afwegingskader werkloosheid, opmaak van het BCP (business continuity plan). Enkele acties werden noodgedwongen verdaagd.

	2020		
	Jaarrekening	Eindkredieten	Initiële kredieten
Exploitatie			
Uitgaven	0	0	5.000
Ontvangsten	0	0	0
Saldo	0	0	-5.000
Investerings			
Uitgaven	0	0	0
Ontvangsten	0	0	0
Saldo	0	0	0
Financiering			
Uitgaven	0	0	0
Ontvangsten	0	0	0
Saldo	0	0	0

Prioritaire actie: ACT-37: Organiseren welzijnsenquête

Als werkgever zijn wij verantwoordelijk om de nodige maatregelen te treffen om de psychosociale risico's op het werk te voorkomen. Een psychosociale risicoanalyse dient elke 5 jaar georganiseerd te worden. In 2016 heeft de laatste enquête plaatsgevonden waarbij er een laag risico werd vastgesteld voor ongewenst gedrag en motivationele factoren. Met een gemiddelde risico voor lichamelijke klachten, spanningsklachten en aanhoudende spanning.

Van 01/01/2020 tot 31/12/2025

Toelichting evaluatie:

Evaluaties:

Evaluatie 2020: Deze actie is in het meerjarenplan voorzien in 2021.

Prioritaire actie: ACT-39: Consultancy inroepen voor diensten met een continuïteitsprobleem

De poetsdiensten ondervinden continuïteitsproblemen omwille van afwezigheden in combinatie met een uitgebreid gemeentelijk patrimonium en een uitgebreid klantenbestand. We doen beroep op een externe deskundige verantwoordelijk voor de opmaak van een efficiëntieoefening.

Van 01/01/2020 tot 31/12/2025

Toelichting evaluatie:

Evaluaties:

Evaluatie 2020: Evaluatie 2020: 1ste semester: Deze actie kreeg nog geen vorm in de eerste jaarhelft. De actie blijft wel behouden voor 2020.

Evaluatie 2020: 2de semester: Corona zorgde voor een ongeschikt klimaat om doorlichtingen op basis van terreinbezoeken uit te voeren. De actie werd verdaagd naar 2021.

	2020		
	Jaarrekening	Eindkredieten	Initiële kredieten
Exploitatie			
Uitgaven	0	0	5.000
Ontvangsten	0	0	0
Saldo	0	0	-5.000
Investerings			
Uitgaven	0	0	0
Ontvangsten	0	0	0
Saldo	0	0	0
Financiering			
Uitgaven	0	0	0
Ontvangsten	0	0	0
Saldo	0	0	0

Totaal niet-prioritaire acties:

	2020		
	Jaarrekening	Eindkredieten	Initiële kredieten
Exploitatie			
Uitgaven	0	0	0
Ontvangsten	0	0	0
Saldo	0	0	0
Investerings			
Uitgaven	0	0	0
Ontvangsten	0	0	0
Saldo	0	0	0
Financiering			
Uitgaven	0	0	0
Ontvangsten	0	0	0
Saldo	0	0	0

Totaal niet-prioritaire actieplannen:

	2020		
	Jaarrekening	Eindkredieten	Initiële kredieten
Exploitatie			
Uitgaven	2.860	8.500	11.800
Ontvangsten	0	0	0
Saldo	-2.860	-8.500	-11.800
Investerings			
Uitgaven	6.932	13.000	88.000
Ontvangsten	0	0	0
Saldo	-6.932	-13.000	-88.000
Financiering			
Uitgaven	0	0	0
Ontvangsten	0	0	0
Saldo	0	0	0

Prioritaire beleidsdoelstelling: BD-3: Weggebruikers gaan respectvol met mekaar om

Van 01/01/2020 tot 31/12/2025

	2020		
	Jaarrekening	Eindkredieten	Initiële kredieten
Exploitatie			
Uitgaven	644	10.000	55.000
Ontvangsten	0	0	0
Saldo	-644	-10.000	-55.000
Investerings			
Uitgaven	167.321	936.000	985.000
Ontvangsten	123.007	323.008	323.008
Saldo	-44.314	-612.992	-661.992
Financiering			
Uitgaven	0	0	0
Ontvangsten	0	0	0
Saldo	0	0	0

Prioritair actieplan: AP-12: De wegen worden volgens een prioriteitennota aan onderhoud/herstel onderworpen

De zorg voor het wegenpatrimonium is sinds jaren een prioriteit in onze gemeente. Ten opzichte van vele andere kleine lokale besturen, maken we ons sterk dat we over een degelijk onderhouden weggenet beschikken. Dit vereist uiteraard investeringen en dagelijks onderhoud én vooral een duidelijk plan van aanpak.

Van 01/01/2020 tot 31/12/2025

	2020		
	Jaarrekening	Eindkredieten	Initiële kredieten
Exploitatie			
Uitgaven	0	0	0
Ontvangsten	0	0	0
Saldo	0	0	0
Investerings			
Uitgaven	159.127	836.000	885.000
Ontvangsten	123.007	273.008	273.008
Saldo	-36.120	-562.992	-611.992
Financiering			
Uitgaven	0	0	0
Ontvangsten	0	0	0
Saldo	0	0	0

Prioritaire actie: ACT-42: Weg- en rioleringsproject Statie-, Muylebeek-, Zeuningestraat

Het betreft uit te voeren structureel onderhoud en aanleg van een gescheiden rioleringsstelsel met uitbouw van de nodige buffering in de Statiestraat tussen Begijnhofstraat en spoorweg met inbegrip van heraanleg van de stationsomgeving (financiering via Werkvennootschap NMBS), in de Kramerijkstraat tot woning nr 37, in de Muylebeekstraat tussen Statiestraat en spoorweg en in de Zeuningestraat tussen Muylebeekstraat en eerste ingang Flieterkouter. In deze werken zijn de nodige verfraaiingswerken voorzien (aanleg langspaarkeervakken Statiestraat waar mogelijk, aanleg parkeervakken Kramerijk middels onteigeningen, aanleg voetpaden, ondergronds brengen openbare verlichting, affrezen en aanleg nieuwe toplaag Statiestraat tussen Plaatsstraat en Begijnhofstraat en aanleg van fietsuggestiestroken)

Van 01/01/2020 tot 31/12/2025

Toelichting evaluatie:

Evaluaties:

Evaluatie 2020: 1ste semester : Het rooilijn- en grondinnemingsdossier Kramerijkstraat, de samenwerkingsovereenkomst en het ontwerp werden voorbereid om in het september ter goedkeuring voor te leggen aan de gemeenteraad.

Evaluatie 2020: 2de semester : De bouwvergunning werd geweigerd, hiertegen is beroep aangetekend. De plannen dienden aangepast te worden, de noodzakelijke onteigeningen zijn nog niet gerealiseerd. Indien het beroep tegen de weigering wordt ingewilligd kan de aanbesteding worden opgestart. Uitvoering: opstart te verwachten najaar 2022, onder voorbehoud van vergunning.

	2020		
	Jaarrekening	Eindkredieten	Initiële kredieten
Exploitatie			
Uitgaven	0	0	0
Ontvangsten	0	0	0
Saldo	0	0	0
Investerings			
Uitgaven	18.385	430.000	430.000
Ontvangsten	0	150.000	150.000
Saldo	-18.385	-280.000	-280.000
Financiering			
Uitgaven	0	0	0
Ontvangsten	0	0	0
Saldo	0	0	0

Prioritaire actie: ACT-48: Structurele onderhoudswerken aan diverse wegen

Deze actie gaat over gewone onderhoudswerken en structureel onderhoud aan het gemeentewegennet waar geen rioleringswerken moeten worden uitgevoerd. Bedoeling is om met zo weinig mogelijk budgettaire middelen zoveel mogelijk wegen van een degelijk onderhoud te kunnen voorzien zodat de resterende levensduur kan worden verlengd. De werken aan de eigenlijke rijweg eventueel en waar passend gecombineerd met verkeerstechnische maatregelen worden door externe aannemer uitgevoerd (waarvoor de gemeente via groepsaankoop een beroep kan doen op Haviland) en bestaat uit volgende technieken: onderhoud aan asfaltwegen, betonwegen, bestrijkingen afgedicht met slemlaag en voegvullingen. De voorbereidende werken (in orde brengen van de afwateringstoestand van de rijweg, herstellen van lokale betonplaten, bepaalde aan te brengen verstevigingen aan de rijweg,...) gebeuren in eigen beheer waarvoor dan ook de noodzakelijke middelen in exploitatie zijn voorzien. De werken worden gespreid over de volledige legislatuur en omvatten om en bij de 15 gemeentewegen. Volgende werken zijn gepland : Repingestraat, Bakkerstraat, Veldstraat, Waterschaapstraat/deel, Dorekensstraat/deel asfalt, Repekouter, Steenstraat/deel, Hulstraat/deel, Kramerijkstraat, Poefketse, Rodeweg, Heystraat/deel, Molenstraat/deel, Dorekensstraat/deel beton, Matteketse, Hulstraat/deel, Beukenlaan, Flieterkouter, Heirbaan,

Van 01/01/2020 tot 31/12/2025

Toelichting evaluatie:

Evaluaties:

Evaluatie 2020: 2de semester : Via in-house opdracht aan intercommunale Haviland. Perceel 2 (herstellen van betonvakken) Repingestraat en Bakkerstraat gestart op 31/08/20. Perceel 4 (voegvullingen) Repingestraat en Bakkerstraat (start op 05/10/20). Structurele onderhoudswerken Repingestraat/deel gecombineerd met rioleringswerken (opmeting Haviland begin september). Aparte prijsvraag asfalteringswerken voetpad Stationsstraat, doorsteek sportcomplex, voetpad Molenstraat, Repekouter en loods Tollembeek. Asfalteringswerken en bestrijkingen Wijk Avondvrede zullen worden opgenomen in onderhoudsbestek 2021.

Evaluatie 2020: Bepaalde werken voorzien in 2020 dienden verschoven naar 2021 omwille van vraag tot synergie voor aanleg riolering Repingestraat.

	2020		
	Jaarrekening	Eindkredieten	Initiële kredieten
Exploitatie			
Uitgaven	0	0	0
Ontvangsten	0	0	0
Saldo	0	0	0
Investerings			
Uitgaven	128.799	370.000	370.000
Ontvangsten	123.007	123.008	123.008
Saldo	-5.792	-246.992	-246.992
Financiering			
Uitgaven	0	0	0
Ontvangsten	0	0	0
Saldo	0	0	0

Totaal niet-prioritaire acties:

	2020		
	Jaarrekening	Eindkredieten	Initiële kredieten
Exploitatie			
Uitgaven	0	0	0
Ontvangsten	0	0	0
Saldo	0	0	0
Investerings			
Uitgaven	11.943	36.000	85.000
Ontvangsten	0	0	0
Saldo	-11.943	-36.000	-85.000
Financiering			
Uitgaven	0	0	0
Ontvangsten	0	0	0
Saldo	0	0	0

Prioritair actieplan: AP-13: Het gemeentelijk mobiliteitsplan evalueren en bijsturen

Een topprioriteit uit rondvraag bij onze inwoners blijkt de mobiliteit te zijn. Zowel de thema's snelheid, parkeren, zwakke weggebruiker als zwaar vervoer werden aangekaart. Het ogenblik is aangebroken om ons mobiliteitsplan aan een kritische evaluatie te onderwerpen en er acties op het terrein aan te koppelen.

Van 01/01/2020 tot 31/12/2025

Toelichting evaluatie:

Evaluaties:

Evaluatie 2020: Diverse projecten zijn opgestart, de meeste onder begeleiding van een deskundige bureau dat aanbevelingen en adviezen aflevert bij de voorgenomen wijzigingen. Politie, Agentschap Wegen en Verkeer en de Vlaamse overheid zijn belangrijke partners.

	2020		
	Jaarrekening	Eindkredieten	Initiële kredieten
Exploitatie			
Uitgaven	0	0	30.000
Ontvangsten	0	0	0
Saldo	0	0	-30.000
Investerings			
Uitgaven	0	0	0
Ontvangsten	0	0	0
Saldo	0	0	0
Financiering			
Uitgaven	0	0	0
Ontvangsten	0	0	0
Saldo	0	0	0

Prioritaire actie: ACT-51: Onderzoeken en verhelpen knelpunten inzake parkeren, snelheid, zwakke weggebruiker

Uitwerken van een parkeerbeleid, aanleg van voet- en fietspaden en fietssugestiestroken

Van 01/01/2020 tot 31/12/2025

Toelichting evaluatie:

Evaluaties:

Evaluatie 2020: Er werd een studiebureau aangeduid specifiek voor de projecten "Aanpak veilige schoolomgeving" en knelpuntstraten Molenstraat, Bergstraat en Statiestraat. Deze dossiers zitten in de ontwerpfase. Waar mogelijk worden subsidies aangesproken. Bergstraat maakt ook deel uit van het project "veilige schoolomgeving".

	2020		
	Jaarrekening	Eindkredieten	Initiële kredieten
Exploitatie			
Uitgaven	0	0	30.000
Ontvangsten	0	0	0
Saldo	0	0	-30.000
Investerings			
Uitgaven	0	0	0
Ontvangsten	0	0	0
Saldo	0	0	0
Financiering			
Uitgaven	0	0	0
Ontvangsten	0	0	0
Saldo	0	0	0

Totaal niet-prioritaire acties:

	2020		
	Jaarrekening	Eindkredieten	Initiële kredieten
Exploitatie			
Uitgaven	0	0	0
Ontvangsten	0	0	0
Saldo	0	0	0
Investerings			
Uitgaven	0	0	0
Ontvangsten	0	0	0
Saldo	0	0	0
Financiering			
Uitgaven	0	0	0
Ontvangsten	0	0	0
Saldo	0	0	0

Prioritair actieplan: AP-15: De schoolomgevingen worden veiliger gemaakt

De verkeersveiligheid rond de 5 scholen op ons grondgebied zal prioritair worden aangepakt in het mobiliteitsbeleid.

Van 01/01/2020 tot 31/12/2025

Toelichting evaluatie:

Evaluaties:

Evaluatie 2020: Een studiebureau werd aangeduid om het veiliger maken van de schoolomgevingen te onderzoeken. Er wordt ingezet op ondersteunend Vlaams subsidiebeleid.

	2020		
	Jaarrekening	Eindkredieten	Initiële kredieten
Exploitatie			
Uitgaven	0	0	0
Ontvangsten	0	0	0
Saldo	0	0	0
Investerings			
Uitgaven	8.194	100.000	100.000
Ontvangsten	0	50.000	50.000
Saldo	-8.194	-50.000	-50.000
Financiering			
Uitgaven	0	0	0
Ontvangsten	0	0	0
Saldo	0	0	0

Prioritaire actie: ACT-56: Herinrichting van de vijf schoolomgevingen

De huidige toestand rond de scholen is meestal donker en te druk. Er zal worden gekeken om enerzijds de zichtbaarheid te verhogen en anderzijds het voorbijrijdend verkeer te sensibiliseren.

Van 01/01/2020 tot 31/12/2025

Toelichting evaluatie:

Evaluaties:

Evaluatie 2020: Het studiebureau voor deze actie werd aangeduid. De plannen werden eind 2020 opgemaakt worden. De plannen worden begin 2021 voorgelegd aan een participatieronde van de scholen. De uitvoering zal in 2021 plaatsvinden.

	2020		
	Jaarrekening	Eindkredieten	Initiële kredieten
Exploitatie			
Uitgaven	0	0	0
Ontvangsten	0	0	0
Saldo	0	0	0
Investerings			
Uitgaven	8.194	100.000	100.000
Ontvangsten	0	50.000	50.000
Saldo	-8.194	-50.000	-50.000
Financiering			
Uitgaven	0	0	0
Ontvangsten	0	0	0
Saldo	0	0	0

Totaal niet-prioritaire acties:

	2020		
	Jaarrekening	Eindkredieten	Initiële kredieten
Exploitatie			
Uitgaven	0	0	0
Ontvangsten	0	0	0
Saldo	0	0	0
Investerings			
Uitgaven	0	0	0
Ontvangsten	0	0	0
Saldo	0	0	0
Financiering			
Uitgaven	0	0	0
Ontvangsten	0	0	0
Saldo	0	0	0

Prioritair actieplan: AP-16: Een beleid voeren in functie van de zwakke weggebruiker

In een landelijke context, met de herkenbare smalle wegen is een fiets- en voetgangersbeleid een belangrijke uitdaging. Deze legislatuur willen we stappen vooruit zetten voor de zwakke weggebruiker.

Van 01/01/2020 tot 31/12/2025

Toelichting evaluatie:

Evaluaties:

Evaluatie 2020: Bij het voeren van onderhoudswerken zal er steeds aandacht worden besteed aan de zwakke weggebruiker.

	2020		
	Jaarrekening	Eindkredieten	Initiële kredieten
Exploitatie			
Uitgaven	0	0	15.000
Ontvangsten	0	0	0
Saldo	0	0	-15.000
Investerings			
Uitgaven	0	0	0
Ontvangsten	0	0	0
Saldo	0	0	0
Financiering			
Uitgaven	0	0	0
Ontvangsten	0	0	0
Saldo	0	0	0

Prioritaire actie: ACT-57: Wegmarkeringen en fietssuggestiestroken in combinatie met wegenwerken

Langs alle projecten die in samenwerking met Fluvius of Aquafin plaatsvinden, zal telkens de afweging gemaakt worden of en hoe er bijkomende veilige fietszones kunnen worden gecreëerd.

Van 01/01/2020 tot 31/12/2025

Toelichting evaluatie:

Evaluaties:

Evaluatie 2020: Bij het structureel onderhoud van de Repingestraat zijn in de huidige ontwerpfase fietssuggestiestroken voorzien vanaf Vollezelestraat tot het kasseigedeelte van de Congoberg. Bij het project Statiestraat zullen fietssuggestiestroken voorzien worden vanaf Plaatsstraat tot aan het station alsook in de Muylebeekstraat en Zwaanstraat tot aan Winterkeer.

	2020		
	Jaarrekening	Eindkredieten	Initiële kredieten
Exploitatie			
Uitgaven	0	0	15.000
Ontvangsten	0	0	0
Saldo	0	0	-15.000
Investerings			
Uitgaven	0	0	0
Ontvangsten	0	0	0
Saldo	0	0	0
Financiering			
Uitgaven	0	0	0
Ontvangsten	0	0	0
Saldo	0	0	0

Prioritaire actie: ACT-59: Voetpaden herstellen of nieuwe aanleggen in combinatie met wegenwerken

Langs alle projecten die in samenwerking met Fluvius of Aquafin plaatsvinden, zal telkens de afweging gemaakt worden of en hoe er bijkomende veilige voetpaden kunnen worden gecreëerd.

Van 01/01/2020 tot 31/12/2025

Toelichting evaluatie:

Evaluaties:

Evaluatie 2020: 1ste semester 2020 : Een deel van de "wijk" Avondvrede, Cardoenlaan werd uitgerust met een heraangelegd en verbeterd voetpad.

Het voetpad langs de Stationsstraat in Galmaarden werd door een aannemer geherasfalteerd.

Evaluatie 2020: 2de semester 2020 :

-Herstellen voetpaden Hollebeekstraat, Tasseniersstraat

-Herstelling verzakking voetpad Hoogstraat 19A

-Herstellen voetpad Hernestraat 27

-Herstellen Hernestraat 41

-Kasseien herleggen voor ingang café de drie koningen

-Herstellen put in voetpad Vianebaan 57

-Herstellen voetpad Beukenlaan

-Vernieuwen voetpad Molenstraat 39-41

-Herstellen ingang voetweg Rodeweg

Totaal niet-prioritaire acties:

	2020		
	Jaarrekening	Eindkredieten	Initiële kredieten
Exploitatie			
Uitgaven	0	0	0
Ontvangsten	0	0	0
Saldo	0	0	0
Investerings			
Uitgaven	0	0	0
Ontvangsten	0	0	0
Saldo	0	0	0
Financiering			
Uitgaven	0	0	0
Ontvangsten	0	0	0
Saldo	0	0	0

Totaal niet-prioritaire actieplannen:

	2020		
	Jaarrekening	Eindkredieten	Initiële kredieten
Exploitatie			
Uitgaven	644	10.000	10.000
Ontvangsten	0	0	0
Saldo	-644	-10.000	-10.000
Investerings			
Uitgaven	0	0	0
Ontvangsten	0	0	0
Saldo	0	0	0
Financiering			
Uitgaven	0	0	0
Ontvangsten	0	0	0
Saldo	0	0	0

Prioritaire beleidsdoelstelling: BD-4: Samen dragen we zorg voor onze landelijke gemeente door ze een groen en duurzaam karakter te geven

Van 01/01/2020 tot 31/12/2025

	2020		
	Jaarrekening	Eindkredieten	Initiële kredieten
Exploitatie			
Uitgaven	10.108	42.800	68.500
Ontvangsten	0	0	0
Saldo	-10.108	-42.800	-68.500
Investerings			
Uitgaven	40.645	87.057	220.000
Ontvangsten	88.755	74.606	0
Saldo	48.110	-12.451	-220.000
Financiering			
Uitgaven	0	0	0
Ontvangsten	0	0	0
Saldo	0	0	0

Prioritair actieplan: AP-17: Het gemeentelijk gebouwenpatrimonium wordt doorgelicht

De zorg voor het milieu begint bij onszelf. We wensen het eigen patrimonium in kaart te brengen, energetische metingen uit te voeren en een aantal acties op te zetten om onze ecologische voetafdruk te verkleinen.

Van 01/01/2020 tot 31/12/2025

Toelichting evaluatie:

Evaluaties:

Evaluatie 2020: Op diverse gebieden (energie, stookolietanks) worden de nodige initiatieven opgestart.

	2020		
	Jaarrekening	Eindkredieten	Initiële kredieten
Exploitatie			
Uitgaven	399	5.000	29.000
Ontvangsten	0	0	0
Saldo	-399	-5.000	-29.000
Investerings			
Uitgaven	0	25.000	135.000
Ontvangsten	0	0	0
Saldo	0	-25.000	-135.000
Financiering			
Uitgaven	0	0	0
Ontvangsten	0	0	0
Saldo	0	0	0

Prioritaire actie: ACT-60: Energiescan uitvoeren van de gemeentelijke gebouwen

Als uitvoeringmaatregel van het klimaatsbeleidsplan zullen we de gemeentelijke openbare gebouwen aan een energiescan onderwerpen. We wensen het uitgebreide patrimonium stap voor stap energievriendelijker en duurzamer te maken. De keuzes zullen per gebouw worden afgewogen zodat de investeringen die zouden worden gepland op korte termijn (5-10 jaar) ook worden terugverdiend.

Van 01/01/2020 tot 31/12/2025

Toelichting evaluatie:

Evaluaties:

Evaluatie 2020: Het aanbod van Fluvius en het Vlaams Energiebedrijf werd toegelicht aan het college. Er wordt een vergelijkende studie gevoerd waarop het college zich kan baseren om de scan in 2021 in uitvoering te laten gaan.

	2020		
	Jaarrekening	Eindkredieten	Initiële kredieten
Exploitatie			
Uitgaven	0	5.000	5.000
Ontvangsten	0	0	0
Saldo	0	-5.000	-5.000
Investerings			
Uitgaven	0	0	0
Ontvangsten	0	0	0
Saldo	0	0	0
Financiering			
Uitgaven	0	0	0
Ontvangsten	0	0	0
Saldo	0	0	0

Prioritaire actie: ACT-61: Zonnepanelen plaatsen op gemeentelijke gebouwen

In functie van vermindering brandstofkost en van de zorg voor het klimaat bekijken we via een scan welke gebouwen in aanmerking komen voor het plaatsen van zonnepanelen. De ontwikkelde visie wordt ook deze legislatuur in uitvoering gebracht.

Van 01/01/2020 tot 31/12/2025

Toelichting evaluatie:

Evaluaties:

Evaluatie 2020: Onder andere de intercommunale Haviland en het Vlaams Energiebedrijf organiseerden een aanbesteding voor plaatsing van zonnepanelen op openbare gebouwen. Vooraleer deze beslissing genomen wordt, dienen de openbare gebouwen via de overeenkomst met Fluvius aan een energiestudie onderworpen te worden. De impact van de gewijzigde energietarieven, gebaseerd op het piekverbruik (vanaf 2021) moet ook in kaart worden gebracht.

	2020		
	Jaarrekening	Eindkredieten	Initiële kredieten
Exploitatie			
Uitgaven	0	0	0
Ontvangsten	0	0	0
Saldo	0	0	0
Investerings			
Uitgaven	0	25.000	25.000
Ontvangsten	0	0	0
Saldo	0	-25.000	-25.000
Financiering			
Uitgaven	0	0	0
Ontvangsten	0	0	0
Saldo	0	0	0

Prioritaire actie: ACT-63: Overschakelen naar LED-verlichting op de openbare weg

In het kader van duurzamer verlichten, zal in samenwerking met Fluvis en gebruik makend van het toekomstfonds dat bij PBE werd opgebouwd, de bestaande openbare verlichting in de komende 10 jaar worden "verLED". Ook de sturing van de verlichting wordt volledig gerenoveerd zodat het mogelijk zal worden om bepaalde zones op bepaalde momenten intenser te verlichten of net minder te verlichten. Deze inspanning moet een belangrijke impact genereren op de financiële lasten en de milieulasten die met verlichting gepaard gaan.

Van 01/01/2020 tot 31/12/2025

Toelichting evaluatie:

Evaluaties:

Evaluatie 2020: 1ste semester : Deze actie is in overleg aangepakt door de diensten milieu, openbare werken en mobiliteit : er werd een ontwerp van lichtplan ingekleurd, samen met Fluvius . Fluvius maakt aan de hand daarvan een masterplan op dat ter goedkeuring wordt voorgelegd.

Evaluatie 2020: 2de semester : Het masterplan werd goedgekeurd door het college en is klaar voor agendering aan de gemeenteraad.

Totaal niet-prioritaire acties:

	2020		
	Jaarrekening	Eindkredieten	Initiële kredieten
Exploitatie			
Uitgaven	399	0	24.000
Ontvangsten	0	0	0
Saldo	-399	0	-24.000
Investerings			
Uitgaven	0	0	110.000
Ontvangsten	0	0	0
Saldo	0	0	-110.000
Financiering			
Uitgaven	0	0	0
Ontvangsten	0	0	0
Saldo	0	0	0

Prioritair actieplan: AP-18: In een regionaal netwerk van partners wordt een klimaatplan uitgeschreven

In regionaal verband wensen we een realistisch actieplan uit te schrijven voor een beter klimaat, mee gestuurd vanuit het Pajottenland.

Van 01/01/2020 tot 31/12/2025

	2020		
	Jaarrekening	Eindkredieten	Initiële kredieten
Exploitatie			
Uitgaven	9.342	15.050	14.050
Ontvangsten	0	0	0
Saldo	-9.342	-15.050	-14.050
Investerings			
Uitgaven	0	0	0
Ontvangsten	0	0	0
Saldo	0	0	0
Financiering			
Uitgaven	0	0	0
Ontvangsten	0	0	0
Saldo	0	0	0

Prioritaire actie: ACT-67: Opmaak klimaatactieplan onder begeleiding van Haviland en de provincie

Onder andere vanuit het strategisch project "Opgewekt Pajottenland" en vanuit de kennisdatabank van de provincie Vlaams-Brabant zullen acties uitgeschreven worden in een lokaal klimaatactieplan. De gemeente Galmaarden wenst dit traject ook te laten begeleiden door intercommunale Haviland.

Van 01/01/2020 tot 31/12/2025

Toelichting evaluatie:

Evaluaties:

Evaluatie 2020: De raad heeft op 25 februari 2020 beslist in te gaan op de samenwerkingsovereenkomst tussen de gemeente en Haviland met betrekking tot ondersteuning voor de uitwerking van de intergemeentelijke SECAP (sustainable energy and climate action plan). De opmaak van de intergemeentelijke SECAP in samenwerking met de provincie wordt voorzien voor het derde trimester van 2021. Haviland begeleidt deze actie op communicatief en participatief vlak.

	2020		
	Jaarrekening	Eindkredieten	Initiële kredieten
Exploitatie			
Uitgaven	0	6.000	6.000
Ontvangsten	0	0	0
Saldo	0	-6.000	-6.000
Investerings			
Uitgaven	0	0	0
Ontvangsten	0	0	0
Saldo	0	0	0
Financiering			
Uitgaven	0	0	0
Ontvangsten	0	0	0
Saldo	0	0	0

Totaal niet-prioritaire acties:

	2020		
	Jaarrekening	Eindkredieten	Initiële kredieten
Exploitatie			
Uitgaven	9.342	9.050	8.050
Ontvangsten	0	0	0
Saldo	-9.342	-9.050	-8.050
Investerings			
Uitgaven	0	0	0
Ontvangsten	0	0	0
Saldo	0	0	0
Financiering			
Uitgaven	0	0	0
Ontvangsten	0	0	0
Saldo	0	0	0

Prioritair actieplan: AP-19: Het aandeel kwalitatieve groene open ruimte stijgt

Inspanningen voor meer groen, een mooi ogende gemeente en duurzame en onderhoudsvriendelijke herinrichting van gemeentelijke sites moeten meer kwaliteit bieden aan onze inwoners.

Van 01/01/2020 tot 31/12/2025

	2020		
	Jaarrekening	Eindkredieten	Initiële kredieten
Exploitatie			
Uitgaven	213	750	750
Ontvangsten	0	0	0
Saldo	-213	-750	-750
Investerings			
Uitgaven	40.645	52.057	55.000
Ontvangsten	0	0	0
Saldo	-40.645	-52.057	-55.000
Financiering			
Uitgaven	0	0	0
Ontvangsten	0	0	0
Saldo	0	0	0

Prioritaire actie: ACT-71: Duurzame heraanleg van de begraafplaatsen

Met een duidelijk plan en inplantingsconcept willen we stelselmatig de verschillende begraafplaatsen duurzaam herinrichten. Het concept wordt uitgewerkt en zal eerst worden toegepast in Galmaarden. Er zal gestreefd worden naar betere toegankelijkheid, een duidelijkere opbouw en een gemakkelijker onderhoud en dit in combinatie met een duidelijke visie op de te respecteren grafgruften en tijdelijke verwijdering van niet geconcedeerde gronden.

Van 01/01/2020 tot 31/12/2025

Toelichting evaluatie:

Evaluaties:

Evaluatie 2020: Deze actie omvat het herinrichten van de 4 begraafplaatsen Galmaarden, Tollembeek, Herhout en Vollezele.

Het proefproject begraafplaats Galmaarden startte in 2020.

Het project omvat het plaatsen van gratis columbariumnissen, het plaatsen van urnenkelders, het inrichten van een sterretjesweide, rustpunten met gebruik van onderhoudsvriendelijke en duurzame begraafplaatsen en de aanleg van beheersbaar groen.

De toekomstige structuur van het kerkhof Galmaarden werd uitgetekend en de begraafplaatsen werden op detailniveau in beeld gebracht via drones zodat het grondplan volledig kan worden gedigitaliseerd.

Het ontwerp zal in 2021 aan een deskundig architect worden toegewezen. In zijn opdracht moet ook een participatiemoment voorzien worden.

	2020		
	Jaarrekening	Eindkredieten	Initiële kredieten
Exploitatie			
Uitgaven	0	0	0
Ontvangsten	0	0	0
Saldo	0	0	0
Investerings			
Uitgaven	38.588	50.000	50.000
Ontvangsten	0	0	0
Saldo	-38.588	-50.000	-50.000
Financiering			
Uitgaven	0	0	0
Ontvangsten	0	0	0
Saldo	0	0	0

Totaal niet-prioritaire acties:

	2020		
	Jaarrekening	Eindkredieten	Initiële kredieten
Exploitatie			
Uitgaven	213	750	750
Ontvangsten	0	0	0
Saldo	-213	-750	-750
Investerings			
Uitgaven	2.057	2.057	5.000
Ontvangsten	0	0	0
Saldo	-2.057	-2.057	-5.000
Financiering			
Uitgaven	0	0	0
Ontvangsten	0	0	0
Saldo	0	0	0

Prioritair actieplan: AP-20: De afvalberg verkleinen en een verbeterde gescheiden afvoer van afvalwater organiseren

Een aantal positieve acties voor zuiverder water en de verminderde productie en verwerking van afval moeten Galmaarden als goede leerling op de kaart zetten.

Van 01/01/2020 tot 31/12/2025

	2020		
	Jaarrekening	Eindkredieten	Initiële kredieten
Exploitatie			
Uitgaven	154	1.500	4.200
Ontvangsten	0	0	0
Saldo	-154	-1.500	-4.200
Investerings			
Uitgaven	0	10.000	30.000
Ontvangsten	88.755	74.606	0
Saldo	88.755	64.606	-30.000
Financiering			
Uitgaven	0	0	0
Ontvangsten	0	0	0
Saldo	0	0	0

Prioritaire actie: ACT-76: Subsidiebeleid ter ondersteuning van de afvalinzameling voor specifieke doelgroepen

Bepaalde groepen van burgers produceren wegens medische reden meer restafval. Aan deze doelgroep zal een sociale correctie worden toegekend (bv voor stomapatiënten).

Van 01/01/2020 tot 31/12/2025

Toelichting evaluatie:

Evaluaties:

Evaluatie 2020: De jaarlijkse tegemoetkoming in de afvalkosten voor inwoners met specifieke gezondheidsproblemen werd opgemaakt door de milieudienst en goedgekeurd door de gemeenteraad op 30 december 2019. Van 1 januari 2020 tot 31 december 2020 was dit onder de vorm van gratis vuilniszakken. Vanaf 1 januari 2021 tot 31 december 2025 is dit voorzien onder de vorm van een toelage op de provisierekening bij Ilva. Het voorstel zal daarbij zijn om de doelgroepen kinderen (min 2 jaar) en mensen met en medische problematiek (incontinentie, sondes,...) resp. met 25 euro en 75 euro per jaar te ondersteunen.

	2020		
	Jaarrekening	Eindkredieten	Initiële kredieten
Exploitatie			
Uitgaven	0	1.000	1.000
Ontvangsten	0	0	0
Saldo	0	-1.000	-1.000
Investerings			
Uitgaven	0	0	0
Ontvangsten	0	0	0
Saldo	0	0	0
Financiering			
Uitgaven	0	0	0
Ontvangsten	0	0	0
Saldo	0	0	0

Prioritaire actie: ACT-80: Rioleringsproject Oulstberg-, Grunselborre-, Huismansstraat

Aanleg gescheiden riolering met opname huishoudelijk afvalwater via pompstation naar Sint-Leonardus, betreft een Aquafin en Fluviusproject zonder gemeentelijk aandeel. Er wordt wel een beperkt gemeentelijk budget voorzien voor het geval het openbaar domein moet worden afgewerkt.

Van 01/01/2020 tot 31/12/2025

Toelichting evaluatie:

Evaluaties:

Evaluatie 2020: Omgevingsvergunning ingediend begin juli, aanbesteding najaar 2020 en uitvoering in 2021

Totaal niet-prioritaire acties:

	2020		
	Jaarrekening	Eindkredieten	Initiële kredieten
Exploitatie			
Uitgaven	154	500	3.200
Ontvangsten	0	0	0
Saldo	-154	-500	-3.200
Investerings			
Uitgaven	0	10.000	30.000
Ontvangsten	88.755	74.606	0
Saldo	88.755	64.606	-30.000
Financiering			
Uitgaven	0	0	0
Ontvangsten	0	0	0
Saldo	0	0	0

Prioritair actieplan: AP-21: De titel van diervriendelijke gemeente ambiëren

We willen meer rekening houden met dierenwelzijn in het regulier beleid.

Van 01/01/2020 tot 31/12/2025

Toelichting evaluatie:

Evaluaties:

Evaluatie 2020: Corona was een ongewenste spelbreker. De milieuambtenaar is ook noodplanambtenaar. In 2020 ging de absolute prioriteit naar het beheersen van de pandemie.

	2020		
	Jaarrekening	Eindkredieten	Initiële kredieten
Exploitatie			
Uitgaven	0	20.500	20.500
Ontvangsten	0	0	0
Saldo	0	-20.500	-20.500
Investerings			
Uitgaven	0	0	0
Ontvangsten	0	0	0
Saldo	0	0	0
Financiering			
Uitgaven	0	0	0
Ontvangsten	0	0	0
Saldo	0	0	0

Prioritaire actie: ACT-82: Uitrollen van een zwerfkattenbeleid

De sterilisatieplicht van katten is uitgebreid. Elke kat moet voor de leeftijd van 5 maanden en/of voor verkoop of adoptie gesteriliseerd of gecastreerd worden. Onze gemeente krijgt regelmatig klachten van overlast door zwerfkatten. Door zwerfkatten te steriliseren en hierover sensibiliserend te communiceren en acties op te zetten, zullen er op termijn van enkele jaren weinig of geen zwerfkatten meer aanwezig zijn in de gemeente.

Van 01/01/2020 tot 31/12/2025

Toelichting evaluatie:

Evaluaties:

Evaluatie 2020: Door de hoge druk op de milieu- en noodplanningsdienst omwille van de coronacrisis, kon deze actie voorlopig nog niet worden opgestart.

	2020		
	Jaarrekening	Eindkredieten	Initiële kredieten
Exploitatie			
Uitgaven	0	7.500	7.500
Ontvangsten	0	0	0
Saldo	0	-7.500	-7.500
Investerings			
Uitgaven	0	0	0
Ontvangsten	0	0	0
Saldo	0	0	0
Financiering			
Uitgaven	0	0	0
Ontvangsten	0	0	0
Saldo	0	0	0

Totaal niet-prioritaire acties:

	2020		
	Jaarrekening	Eindkredieten	Initiële kredieten
Exploitatie			
Uitgaven	0	13.000	13.000
Ontvangsten	0	0	0
Saldo	0	-13.000	-13.000
Investerings			
Uitgaven	0	0	0
Ontvangsten	0	0	0
Saldo	0	0	0
Financiering			
Uitgaven	0	0	0
Ontvangsten	0	0	0
Saldo	0	0	0

Totaal niet-prioritaire actieplannen:

	2020		
	Jaarrekening	Eindkredieten	Initiële kredieten
Exploitatie			
Uitgaven	0	0	0
Ontvangsten	0	0	0
Saldo	0	0	0
Investerings			
Uitgaven	0	0	0
Ontvangsten	0	0	0
Saldo	0	0	0
Financiering			
Uitgaven	0	0	0
Ontvangsten	0	0	0
Saldo	0	0	0

Prioritaire beleidsdoelstelling: BD-5: Galmaarden biedt elke inwoner een veilige en leefbare woonomgeving aan

Van 01/01/2020 tot 31/12/2025

	2020		
	Jaarrekening	Eindkredieten	Initiële kredieten
Exploitatie			
Uitgaven	26.650	30.701	30.701
Ontvangsten	0	0	0
Saldo	-26.650	-30.701	-30.701
Investerings			
Uitgaven	0	100.000	235.000
Ontvangsten	0	0	0
Saldo	0	-100.000	-235.000
Financiering			
Uitgaven	0	0	0
Ontvangsten	0	0	0
Saldo	0	0	0

Prioritair actieplan: AP-22: Het bindend sociaal objectief realiseren

De achterstand die Galmaarden tot op heden opliep bij de realisatie van het bindend sociaal objectief kan in deze legislatuur in belangrijke mate worden ingelopen.

Van 01/01/2020 tot 31/12/2025

Toelichting evaluatie:

Evaluaties:

Evaluatie 2020: In dit kader werd een samenwerkingsovereenkomst met Webra en Providentia ondertekend.

Prioritaire actie: ACT-85: SVK Webra aanmoedigen en ondersteunen om het aandeel huurwoningen in portefeuille te verhogen

Om het bindend sociaal objectief (BSO) te realiseren wordt het aanbieden van huurwoningen via een sociaal huurkantoor, zoals WEBRA, ook in rekening gebracht. Hoe meer woningen kunnen verhuurd worden, hoe sneller het bindend sociaal objectief (BSO) wordt gerealiseerd. Het verhuren via WEBRA is een lange termijn verhuur dat zekerheid biedt aan de eigenaar.

Van 01/01/2020 tot 31/12/2025

Toelichting evaluatie:

Evaluaties:

Evaluatie 2020: De samenwerkingsovereenkomst met Webra en Providentia werd afgesloten en goedgekeurd. In 2020 werd het aanbod niet verhoogd.

Prioritaire actie: ACT-86: Providentia aanmoedigen om het voorgenomen beleid op het terrein uit te voeren

Elke gemeente in Vlaanderen heeft een bindend sociaal objectief (BSO) opgelegd gekregen vanuit de hogere overheden. Voor Galmaarden is in 2009 een quota vastgesteld van 68 sociale huurwoningen. Tot op heden zijn er onvoldoende huurwoningen gerealiseerd. Tegen 2025 dient Galmaarden nog 53 sociale huurwoningen op de markt te brengen. Providentia heeft nog enkele direct ontwikkelbare gronden in Galmaarden, de ontwikkeling van deze gronden laat op zich wachten.

Van 01/01/2020 tot 31/12/2025

Toelichting evaluatie:

Evaluaties:

Evaluatie 2020: De samenwerkingsovereenkomst met Webra en Providentia werd afgesloten en goedgekeurd. In 2020 werd het aanbod niet verhoogd. Het project in Vollezlee (Providentia) voor 10 extra woongelegenheden is ontworpen.

Totaal niet-prioritaire acties:

Prioritair actieplan: AP-24: Het gemeentelijk ruimtelijk beleid uitvoeren

Het provinciaal en Vlaams beleidskader Ruimte wordt momenteel bijgestuurd. Als lokaal bestuur moeten we anticiperen waar mogelijk en volgen met de bijsturing van onze eigen ruimtelijke regels om onszelf als landelijke gemeente en onze inwoners voldoende gepaste ontwikkelingskansen te blijven geven.

Van 01/01/2020 tot 31/12/2025

	2020		
	Jaarrekening	Eindkredieten	Initiële kredieten
Exploitatie			
Uitgaven	26.650	29.701	29.701
Ontvangsten	0	0	0
Saldo	-26.650	-29.701	-29.701
Investerings			
Uitgaven	0	80.000	80.000
Ontvangsten	0	0	0
Saldo	0	-80.000	-80.000
Financiering			
Uitgaven	0	0	0
Ontvangsten	0	0	0
Saldo	0	0	0

Prioritaire actie: ACT-91: Beleidsplan Ruimte Galmaarden

Het huidige ruimtelijk structuurplan (GRSP) van Galmaarden is goedgekeurd in 2013. Met het oog op de opmaak van beleidsplannen door Vlaanderen en de provincie zal het bestaande plan van Galmaarden moeten worden aangepast. De nieuwe naam van het GRSP is 'Beleidsplan Ruimte'.

Van 01/01/2020 tot 31/12/2025

Toelichting evaluatie:

Evaluaties:

Evaluatie 2020: De uitvoering van deze actie is in het meerjarenplan voorzien in 2021. Ondertussen nam de Gecoro wel al kennis van de Vlaamse Bouwmeesterscan.

Prioritaire actie: ACT-92: RUP dorpskern Galmaarden

In het centrum van Galmaarden ligt een belangrijk stuk reservegebied voor woonwijken dat slechts door lokale besturen en sociale huisvestingsmaatschappijen kan worden aangesneden voor bebouwing. Elke gemeente heeft een contingent van sociale huur- en koopwoningen opgelegd gekregen door de Vlaamse overheid en de provincie. Dit bindend sociaal objectief dient te worden gerealiseerd tegen 2025. In het centrum van Galmaarden ligt een potentieel voor deze woningen. Uiteraard dient het centrum evenwichtig en gevarieerd en gedifferentieerd te worden uitgebouwd, met de nodige ruimte voor groen, ontmoeting en sociale verwevenheid. Om de toekomst van dit gebied uit te tekenen dient een studiebureau worden aangeduid voor de opmaak van een RUP

Van 01/01/2020 tot 31/12/2025

Toelichting evaluatie:

Evaluaties:

Evaluatie 2020: 1ste semester : Het ontwerp van bestek is opgemaakt, werd besproken met bevoegde schepen, en wordt in het najaar ter goedkeuring voorgelegd.

Evaluatie 2020: 2de semester : Het bestek is opgemaakt. In 2021 worden de offertes van de ingediende kandidaturen verwacht.

	2020		
	Jaarrekening	Eindkredieten	Initiële kredieten
Exploitatie			
Uitgaven	0	0	0
Ontvangsten	0	0	0
Saldo	0	0	0
Investerings			
Uitgaven	0	10.000	10.000
Ontvangsten	0	0	0
Saldo	0	-10.000	-10.000
Financiering			
Uitgaven	0	0	0
Ontvangsten	0	0	0
Saldo	0	0	0

Prioritaire actie: ACT-93: RUP dorpskern Tollembeek

De huidige bebouwde oppervlakte binnen de dorpskern van Tollembeek komt niet geheel overeen met het gewestplan. Zo zijn tal van openbare voorzieningen (kerkhof, school, loodsen, opslag) gelegen buiten de zogenaamde geëigende zone, dus zonevreemd. Hiervoor dient een oplossing uitgewerkt te worden zodat, al dan niet, de huidige effectieve bestemmingen op lange termijn kan behouden worden.

Van 01/01/2020 tot 31/12/2025

Toelichting evaluatie:

Evaluaties:

Evaluatie 2020: 1ste semester : Het ontwerp van bestek is opgemaakt en besproken met bevoegde schepen. Het wordt in het najaar ter goedkeuring voorgelegd. De eigenlijke uitvoering van deze actie is in het meerjarenplan as voorzien in 2023.

Evaluatie 2020: 2de semester : Het bestek is opgemaakt. In 2021 worden de offertes van de ingediende kandidaturen verwacht.

Totaal niet-prioritaire acties:

	2020		
	Jaarrekening	Eindkredieten	Initiële kredieten
Exploitatie			
Uitgaven	26.650	29.701	29.701
Ontvangsten	0	0	0
Saldo	-26.650	-29.701	-29.701
Investerings			
Uitgaven	0	70.000	70.000
Ontvangsten	0	0	0
Saldo	0	-70.000	-70.000
Financiering			
Uitgaven	0	0	0
Ontvangsten	0	0	0
Saldo	0	0	0

Totaal niet-prioritaire actieplannen:

	2020		
	Jaarrekening	Eindkredieten	Initiële kredieten
Exploitatie			
Uitgaven	0	1.000	1.000
Ontvangsten	0	0	0
Saldo	0	-1.000	-1.000
Investerings			
Uitgaven	0	20.000	155.000
Ontvangsten	0	0	0
Saldo	0	-20.000	-155.000
Financiering			
Uitgaven	0	0	0
Ontvangsten	0	0	0
Saldo	0	0	0

Prioritaire beleidsdoelstelling: BD-6: Onze mensen leren niet enkel om te werken, maar werken ook om te blijven leren

Van 01/01/2020 tot 31/12/2025

	2020		
	Jaarrekening	Eindkredieten	Initiële kredieten
Exploitatie			
Uitgaven	18.277	20.000	16.600
Ontvangsten	875	0	0
Saldo	-17.402	-20.000	-16.600
Investerings			
Uitgaven	44.190	160.000	175.000
Ontvangsten	0	0	0
Saldo	-44.190	-160.000	-175.000
Financiering			
Uitgaven	0	0	0
Ontvangsten	0	0	0
Saldo	0	0	0

Prioritair actieplan: AP-28: De schoolgebouwen blijven voldoen aan de infrastructuurlede noden van een leerrijke omgeving

De schoolgebouwen vragen jaarlijks veel financiële en logistieke inspanningen. Een aantal ingrepen dingen zich op. Van 01/01/2020 tot 31/12/2025

Toelichting evaluatie:

Evaluaties:

Evaluatie 2020: We blijven aandacht hebben voor de schoolinfrastructuur. In 2020 werden een aantal projecten gerealiseerd die bij de acties worden geëvalueerd. Een aantal projecten zijn opgestart maar worden pas in 2021 gerealiseerd.

	2020		
	Jaarrekening	Eindkredieten	Initiële kredieten
Exploitatie			
Uitgaven	2.032	5.000	5.000
Ontvangsten	0	0	0
Saldo	-2.032	-5.000	-5.000
Investeringsen			
Uitgaven	44.190	60.000	75.000
Ontvangsten	0	0	0
Saldo	-44.190	-60.000	-75.000
Financiering			
Uitgaven	0	0	0
Ontvangsten	0	0	0
Saldo	0	0	0

Prioritaire actie: ACT-100: Herinrichting speelplaats GBS Vollezele

GBS Vollezele wil in samenspraak met haar ouderraad de speelplaats langs de Kloosterstraat in een tweede fase verfraaien. Er werd al een sportveldje aangelegd. De speeltuigen zijn aan vervanging toe en de ondergrond moet lokaal worden aangepakt. Men wil ook enkele groenelementen integreren.

Van 01/01/2020 tot 31/12/2020

Toelichting evaluatie:

Evaluaties:

Evaluatie 2020: 1ste semester : De speelplaats wordt in eigen beheer vernieuwd. De nodige materialen werden aangekocht. Het deel van de technische dienst is in juni 2020 afwerkt. De valtegels worden in augustus of september 2020 geplaatst, na de plaatsing van het speeltoestel door de ouderraad.

Evaluatie 2020: 2de semester : Deze actie is voltooid.

	2020		
	Jaarrekening	Eindkredieten	Initiële kredieten
Exploitatie			
Uitgaven	0	0	0
Ontvangsten	0	0	0
Saldo	0	0	0
Investeringsen			
Uitgaven	21.796	25.000	25.000
Ontvangsten	0	0	0
Saldo	-21.796	-25.000	-25.000
Financiering			
Uitgaven	0	0	0
Ontvangsten	0	0	0
Saldo	0	0	0

Prioritaire actie: ACT-103: Vervanging lichtstraat GBS Galmaarden

Omwille van de grote, verouderde lichtstraat in het Paviljoengebouw, warmen de lokalen heel snel op. Dit zorgt voor weinig comfort en overlast bij het lesgeven. Voor de kinderen is dit geen houdbare situatie. Er wordt geopteerd voor het dichtleggen van de opening (plat dak, geïsoleerd naar hedendaagse normen) en voorzien van enkele lichtkoepels
Van 01/01/2020 tot 31/12/2025

Toelichting evaluatie:

Evaluaties:

Evaluatie 2020: De aannemer werd aangeduid voor de uitvoering van deze werken, die vermoedelijk omwille van de omvang en impact ervan gepland moeten worden in een schoolvakantie in 2021 (paasvakantie?)

	2020		
	Jaarrekening	Eindkredieten	Initiële kredieten
Exploitatie			
Uitgaven	0	0	0
Ontvangsten	0	0	0
Saldo	0	0	0
Investerings			
Uitgaven	0	0	40.000
Ontvangsten	0	0	0
Saldo	0	0	-40.000
Financiering			
Uitgaven	0	0	0
Ontvangsten	0	0	0
Saldo	0	0	0

Prioritaire actie: ACT-105: Nooduitgang GBS Vollezele/Aanpassingswerken GBS Vollezele

De leerlingen van het derde leerjaar kunnen bij brand het gebouw slechts langs de hoofdingang of het raam verlaten. Dit is niet de meest veilige weg. Er werd gekozen om de ramen te vernieuwen, en hierin onmiddellijk ruimte te maken voor een nooddeur in de klas zelf.

Van 01/01/2020 tot 31/12/2020

Toelichting evaluatie:

Evaluaties:

Evaluatie 2020: 1ste semester : Dit project is in uitvoering en wordt uitgebreid met aanpassing van plafonds en de verlichting. De nooddeur is klaar, het plaatsen van de plafonds in de aanbouw is klaar.

Evaluatie 2020: 2de semester : Het project is gerealiseerd.

	2020		
	Jaarrekening	Eindkredieten	Initiële kredieten
Exploitatie			
Uitgaven	0	0	0
Ontvangsten	0	0	0
Saldo	0	0	0
Investerings			
Uitgaven	22.394	35.000	10.000
Ontvangsten	0	0	0
Saldo	-22.394	-35.000	-10.000
Financiering			
Uitgaven	0	0	0
Ontvangsten	0	0	0
Saldo	0	0	0

Totaal niet-prioritaire acties:

	2020		
	Jaarrekening	Eindkredieten	Initiële kredieten
Exploitatie			
Uitgaven	2.032	5.000	5.000
Ontvangsten	0	0	0
Saldo	-2.032	-5.000	-5.000
Investerings			
Uitgaven	0	0	0
Ontvangsten	0	0	0
Saldo	0	0	0
Financiering			
Uitgaven	0	0	0
Ontvangsten	0	0	0
Saldo	0	0	0

Prioritair actieplan: AP-29: Digitalisering in onze scholen

Na een geslaagd proefproject in GBS Galmaarden worden ook onze drie andere scholen van een performant ICT-netwerk voorzien.

Van 01/01/2020 tot 31/12/2025

	2020		
	Jaarrekening	Eindkredieten	Initiële kredieten
Exploitatie			
Uitgaven	0	0	0
Ontvangsten	0	0	0
Saldo	0	0	0
Investerings			
Uitgaven	0	100.000	100.000
Ontvangsten	0	0	0
Saldo	0	-100.000	-100.000
Financiering			
Uitgaven	0	0	0
Ontvangsten	0	0	0
Saldo	0	0	0

Prioritaire actie: ACT-109: Een betrouwbaar draadloos netwerk voor al onze scholen

We voorzien per afdeling een stabiel WIFI-netwerk om tegemoet te komen aan de digitale behoeften van onze scholen

Van 01/01/2020 tot 31/12/2025

Toelichting evaluatie:

Evaluaties:

Evaluatie 2020: 1ste semester : Voor de scholen GBS Tollembeek, Vollezele en Herhout zal midden augustus met 3 partijen een rondgang gedaan worden zodat een offerte kan opgevraagd worden, zowel voor de vernieuwing van vaste bekabeling als van de switchen en WiFi-apparatuur.

Evaluatie 2020: 2de semester : De totaalprijs van de offertes bleek te hoog te zijn om de opdracht na prijsvraag via een aanvaarde factuur te kunnen gunnen. Er wordt een bestek voorbereid voor een onderhandelingsprocedure.

	2020		
	Jaarrekening	Eindkredieten	Initiële kredieten
Exploitatie			
Uitgaven	0	0	0
Ontvangsten	0	0	0
Saldo	0	0	0
Investerings			
Uitgaven	0	100.000	100.000
Ontvangsten	0	0	0
Saldo	0	-100.000	-100.000
Financiering			
Uitgaven	0	0	0
Ontvangsten	0	0	0
Saldo	0	0	0

Totaal niet-prioritaire acties:

	2020		
	Jaarrekening	Eindkredieten	Initiële kredieten
Exploitatie			
Uitgaven	0	0	0
Ontvangsten	0	0	0
Saldo	0	0	0
Investerings			
Uitgaven	0	0	0
Ontvangsten	0	0	0
Saldo	0	0	0
Financiering			
Uitgaven	0	0	0
Ontvangsten	0	0	0
Saldo	0	0	0

Prioritair actieplan: AP-30: De lokale economie aanmoedigen via een ondersteunend beleid

De lokale economie is samen met het verenigingsleven een drijvende kracht voor een dynamische gemeente. We willen onze ondernemers en (startende) handelaars beter ondersteunen.

Van 01/01/2020 tot 31/12/2025

Toelichting evaluatie:

Evaluaties:

Evaluatie 2020: In het kader van de coronacrisis werd een 'coronabon' gelanceerd ter ondersteuning van de lokale handelaars. De kredieten daarvoor waren uiteraard niet voorzien. Elke inwoner ontving een bon ter waarde van 5 euro.

Daarnaast werden handelszaken logistiek ondersteund door het toestaan van tijdelijke uitgebreide terrassen en beschuttingen tegen weer en wind.

De communicatie naar en voor handelaars werd naar een hoger niveau getild.

Handelszaken konden met al hun coronagerelateerde vragen bij onze diensten terecht.

De zaken kregen gratis communicatiemateriaal (stickers en affiches) aangeboden.

	2020		
	Jaarrekening	Eindkredieten	Initiële kredieten
Exploitatie			
Uitgaven	16.245	10.000	6.000
Ontvangsten	875	0	0
Saldo	-15.370	-10.000	-6.000
Investerings			
Uitgaven	0	0	0
Ontvangsten	0	0	0
Saldo	0	0	0
Financiering			
Uitgaven	0	0	0
Ontvangsten	0	0	0
Saldo	0	0	0

Prioritaire actie: ACT-111: Informatiekanaal voor handelaars en ondernemers opzetten

Met de vernieuwing van de gemeentelijke website willen we ook actief inzetten op de blinde vlek aan informatie voor (startende) ondernemers. Het gemeentebestuur wil haar ondernemers enerzijds in de schijwerpers zetten en anderzijds informeren om hun zaak nog beter te laten bloeien een aan alle reglementaire bepalingen te laten voldoen. De interactie tussen ons lokaal bestuur en de lokale ondernemers moet op die manier stijgen en aanleiding geven tot een beter ondersteunend beleid.

Van 01/01/2020 tot 31/12/2025

Toelichting evaluatie:

Evaluaties:

Evaluatie 2020: Deze actie loopt samen met actie 137 (vernieuwing website), in het meerjarenplan voorzien in 2021.

Totaal niet-prioritaire acties:

	2020		
	Jaarrekening	Eindkredieten	Initiële kredieten
Exploitatie			
Uitgaven	16.245	10.000	6.000
Ontvangsten	875	0	0
Saldo	-15.370	-10.000	-6.000
Investerings			
Uitgaven	0	0	0
Ontvangsten	0	0	0
Saldo	0	0	0
Financiering			
Uitgaven	0	0	0
Ontvangsten	0	0	0
Saldo	0	0	0

Totaal niet-prioritaire actieplannen:

	2020		
	Jaarrekening	Eindkredieten	Initiële kredieten
Exploitatie			
Uitgaven	0	5.000	5.600
Ontvangsten	0	0	0
Saldo	0	-5.000	-5.600
Investerings			
Uitgaven	0	0	0
Ontvangsten	0	0	0
Saldo	0	0	0
Financiering			
Uitgaven	0	0	0
Ontvangsten	0	0	0
Saldo	0	0	0

Prioritaire beleidsdoelstelling: BD-7: Galmaarden verbindt haar individuele inwoners tot een open, gastvrije en en interactieve gemeenschap

Van 01/01/2020 tot 31/12/2025

	2020		
	Jaarrekening	Eindkredieten	Initiële kredieten
Exploitatie			
Uitgaven	31.104	72.000	122.100
Ontvangsten	0	0	0
Saldo	-31.104	-72.000	-122.100
Investerings			
Uitgaven	50.609	300.000	300.000
Ontvangsten	0	50.000	50.000
Saldo	-50.609	-250.000	-250.000
Financiering			
Uitgaven	0	0	0
Ontvangsten	0	0	0
Saldo	0	0	0

Prioritair actieplan: AP-32: Participatieve acties worden doorheen de beleidsdomeinen opgezet

Het traject burgerparticipatie wordt dag in dag uit doorgetrokken op continue en projectmatige basis.

Van 01/01/2020 tot 31/12/2025

Toelichting evaluatie:

Evaluaties:

Evaluatie 2020: Het bewonerspanel is actief en de seniorenraad werd opgericht en is gestart.

	2020		
	Jaarrekening	Eindkredieten	Initiële kredieten
Exploitatie			
Uitgaven	8.759	10.750	10.750
Ontvangsten	0	0	0
Saldo	-8.759	-10.750	-10.750
Investerings			
Uitgaven	0	0	0
Ontvangsten	0	0	0
Saldo	0	0	0
Financiering			
Uitgaven	0	0	0
Ontvangsten	0	0	0
Saldo	0	0	0

Prioritaire actie: ACT-114: Opzetten van een bevraging van een referentiegroep

Deze referentiegroep van inwoners kan worden omschreven als de 'stille meerderheid', een statistisch relevante groep van bij voorkeur niet-geëngageerde inwoners. Zij zullen op regelmatige basis (minstens 1 maal, maximaal 3 maal per jaar) worden gecontacteerd om telefonisch, online of op papier feedback te geven bij het geplande of te plannen beleid (extern begeleid). 1350 inwoners worden aangeschreven om deel te nemen. Het streefdoel is een inwonerspanel te kunnen opbouwen van minstens 378 personen.

Van 01/01/2020 tot 31/12/2025

Toelichting evaluatie:

Evaluaties:

Evaluatie 2020: 1ste semester : In maart 2020 werd het inwonerspanel opgericht. In totaal telt het inwonerspanel 288 pannelleden. Onder het streefdoel, maar nog steeds voldoende om een referentiegroep samen te stellen. De eerste bevraging rond het thema 'Communicatie' is eind april gebeurd, deze vragenlijst telde 258 respondenten. In augustus wordt het thema 'Mobiliteit' bevroegd.

Evaluatie 2020: 2de semester : Een tweede bevraging heeft plaats gevonden in augustus, 232 respondenten namen deel aan de bevraging.

	2020		
	Jaarrekening	Eindkredieten	Initiële kredieten
Exploitatie			
Uitgaven	8.759	10.000	10.000
Ontvangsten	0	0	0
Saldo	-8.759	-10.000	-10.000
Investerings			
Uitgaven	0	0	0
Ontvangsten	0	0	0
Saldo	0	0	0
Financiering			
Uitgaven	0	0	0
Ontvangsten	0	0	0
Saldo	0	0	0

Prioritaire actie: ACT-115: Oprichten van een seniorenraad

De bevolking 'vergrijsd'. Senioren vormen een grote en belangrijke doelgroep voor het lokaal beleid. Daarom willen we hen ook via een adviesraad een stem geven bij het voorbereiden van het beleid, maar ook bij de uitvoering en de bijsturing ervan.

Van 01/01/2020 tot 31/12/2025

Toelichting evaluatie:

Evaluaties:

Evaluatie 2020: Na een eerste kennismakingsvergadering is de seniorenraad in Galmaarden op 10 juli 2020 officieel van start gegaan met 10 stemgerechtigde leden.

	2020		
	Jaarrekening	Eindkredieten	Initiële kredieten
Exploitatie			
Uitgaven	0	750	750
Ontvangsten	0	0	0
Saldo	0	-750	-750
Investerings			
Uitgaven	0	0	0
Ontvangsten	0	0	0
Saldo	0	0	0
Financiering			
Uitgaven	0	0	0
Ontvangsten	0	0	0
Saldo	0	0	0

Totaal niet-prioritaire acties:

	2020		
	Jaarrekening	Eindkredieten	Initiële kredieten
Exploitatie			
Uitgaven	0	0	0
Ontvangsten	0	0	0
Saldo	0	0	0
Investerings			
Uitgaven	0	0	0
Ontvangsten	0	0	0
Saldo	0	0	0
Financiering			
Uitgaven	0	0	0
Ontvangsten	0	0	0
Saldo	0	0	0

Prioritair actieplan: AP-35: Er wordt voorzien in aangename ontmoetings- en speelruimte

Ontmoeting is een kernvoorwaarde voor een open en sociale gemeenschap. Werken aan ruimte voor ontmoeting zien we als een belangrijke investering.

Van 01/01/2020 tot 31/12/2025

Toelichting evaluatie:

Evaluaties:

Evaluatie 2020: Er werden nieuwe speeltoestellen geplaatst in de Baljuwtuin en in de wijk Flieterkouter. Voor de herinrichting van de baljuwtuin wordt een participatietraject uitgewerkt.

	2020		
	Jaarrekening	Eindkredieten	Initiële kredieten
Exploitatie			
Uitgaven	0	0	25.000
Ontvangsten	0	0	0
Saldo	0	0	-25.000
Investerings			
Uitgaven	50.609	300.000	300.000
Ontvangsten	0	50.000	50.000
Saldo	-50.609	-250.000	-250.000
Financiering			
Uitgaven	0	0	0
Ontvangsten	0	0	0
Saldo	0	0	0

Prioritaire actie: ACT-121: Herinrichting Baljuwtuin

De Baljuwtuin is een waardevol stukje groen dat de dorpskern van Galmaarden met de Markbedding verbindt. De tuin wordt vandaag ondergewaardeerd. In samenwerking met het Regionaal Landschap Pajottenland en Zennevallei wordt een participatief traject opgezet om de tuin te valoriseren. Recent werd een subsidieaanvraag ingediend in het kader van het Natuur in je buurt-project. De realisatie moet aandacht hebben voor: natuurwaarden, actief gebruik van de tuin door diverse doelgroepen, speelruimte, de educatieve en toeristische waarde van de site (natuurbeleving) en moet de mogelijkheid laten om op regelmatige basis evenementen in te richten

Van 01/01/2020 tot 31/12/2025

Toelichting evaluatie:

Evaluaties:

Evaluatie 2020: 1ste semester : Het college heeft in zitting van 17 juni beslist om voor het project Baljuwtuin samen te werken met Regionaal Landschap Pajottenland en Zennevallei vzw en heeft volgende totaalraming van het project goedgekeurd:143.746,00 euro (subsidie ANB 75% 95.832,00 euro; inbreng gemeente 47.914,00 euro).

Evaluatie 2020: 2de semester : Door corona liep de eerste fase (het participatietraject) van dit project wat vertraging op. Het participatietraject wordt opgestart in het voorjaar 2021.

	2020		
	Jaarrekening	Eindkredieten	Initiële kredieten
Exploitatie			
Uitgaven	0	0	0
Ontvangsten	0	0	0
Saldo	0	0	0
Investerings			
Uitgaven	0	50.000	50.000
Ontvangsten	0	50.000	50.000
Saldo	0	0	0
Financiering			
Uitgaven	0	0	0
Ontvangsten	0	0	0
Saldo	0	0	0

Prioritaire actie: ACT-123: Project herbestemming Sint-Pieterskerk

Na de desaffectatie van de kerk en de input uit de haalbaarheidsstudie (bibliotheek/polyvalente ontmoetingsplek) die door het Team Vlaamse Bouwmeester werd gevoerd, zal een projectgroep opgericht worden die belast wordt met de voorbereiding van het lastenboek om een architect aan te duiden. Haviland zal dit deel van het traject mee begeleiden. Aansluitend zal er een architecturaal ontwerp ontstaan en zullen de werken worden aanbesteed aan een aannemer en in uitvoering gaan. Voor dit project zal naargelang de definitieve bestemming ervan verder worden gezocht naar maximale subsidiëring via alle beschikbare kanalen (restauratie/duurzame aanleg dorpscentum/toeristische troeven/...). Agentschap Onroerend Erfgoed is op dat vlak een belangrijke partner en wordt betrokken in het hele verhaal.

Van 01/01/2020 tot 31/12/2025

Toelichting evaluatie:

Evaluaties:

Evaluatie 2020: 1ste semester : Na de desaffectatie van de kerk en de input uit de haalbaarheidsstudie (bibliotheek/polyvalente ontmoetingsplek) die door het Team Vlaamse Bouwmeester werd gevoerd, werd een werkgroep opgericht die belast is met de voorbereiding van het lastenboek om een architect aan te duiden. Haviland heeft dit deel van het traject mee begeleid.

Aansluitend zal er in 2021 een architecturaal ontwerp ontstaan en zullen de werken in 2022 worden aanbesteed aan een aannemer om in uitvoering gaan. Voor dit project zal naargelang de definitieve bestemming ervan verder worden gezocht naar maximale subsidiëring via alle beschikbare kanalen (restauratie/duurzame aanleg dorpscentum/toeristische troeven/...). Agentschap Onroerend Erfgoed is op dat vlak een belangrijke partner en wordt betrokken in het hele verhaal.

Evaluatie 2020: 2de semester : Het dossier voor de selectie van een 5 ontwerpteams is lopende.

	2020		
	Jaarrekening	Eindkredieten	Initiële kredieten
Exploitatie			
Uitgaven	0	0	0
Ontvangsten	0	0	0
Saldo	0	0	0
Investerings			
Uitgaven	8.035	200.000	200.000
Ontvangsten	0	0	0
Saldo	-8.035	-200.000	-200.000
Financiering			
Uitgaven	0	0	0
Ontvangsten	0	0	0
Saldo	0	0	0

Totaal niet-prioritaire acties:

	2020		
	Jaarrekening	Eindkredieten	Initiële kredieten
Exploitatie			
Uitgaven	0	0	25.000
Ontvangsten	0	0	0
Saldo	0	0	-25.000
Investerings			
Uitgaven	42.574	50.000	50.000
Ontvangsten	0	0	0
Saldo	-42.574	-50.000	-50.000
Financiering			
Uitgaven	0	0	0
Ontvangsten	0	0	0
Saldo	0	0	0

Totaal niet-prioritaire actieplannen:

	2020		
	Jaarrekening	Eindkredieten	Initiële kredieten
Exploitatie			
Uitgaven	22.345	61.250	86.350
Ontvangsten	0	0	0
Saldo	-22.345	-61.250	-86.350
Investerings			
Uitgaven	0	0	0
Ontvangsten	0	0	0
Saldo	0	0	0
Financiering			
Uitgaven	0	0	0
Ontvangsten	0	0	0
Saldo	0	0	0

Niet-prioritaire beleidsdoelstellingen

Geen niet-prioritaire beleidsdoelstellingen

Overzicht Doelstellingen, Actieplannen en Acties is te vinden op:
<https://galmaarden.be/publicaties/meerjarenplan-2020-2025.aspx> en bij de documentatie

Andere gebruikte dossiers op dit rapport:

MJP initieel krediet:

MJP_ORIGINEEL_2020 2020: Alg. 493697

MJP eindkrediet:

MJP_HERZIENING_2_BEGINKREDIET_2021 2020: Budg. 138003

De financiële nota

- J1** Doelstellingenrekening
- J2** Staat van het financieel evenwicht boekjaar 2020
- J3** Realisatie van de kredieten boekjaar 2020
- J4** De balans per 31/12/2020
- J5** De staat van opbrengsten en kosten per 31/12/2020

J1: Doelstellingenrekening



2020

Journalvolgnnummers: JR Budg. 565121 Alg. 46036 / EK Budg. 138003

Gemeente (0207.508.338)

Marktplein 17, 1570 Galmaarden

Algemeen directeur:: Kristof Andries

OCMW (0212.212.343)

Marktplein 19, 1570 Galmaarden

Financieel directeur:: Steven Closset

Prioritaire beleidsdoelstelling: BD-1:Ieder Galmaardenaar krijgt een helpende hand aangereikt naar een sterk geïntegreerd sociaal beleid

	Jaarrekening	Meerjarenplan
Exploitatie		
Uitgave	105.422	132.229
Ontvangst	79.493	83.574
Saldo	-25.929	-48.655
Investing		
Uitgave	0	0
Ontvangst	0	0
Saldo	0	0
Financiering		
Uitgave	0	0
Ontvangst	0	0
Saldo	0	0

Prioritaire beleidsdoelstelling: BD-2:Elke burger kan rekenen op een vlotte, deskundige dienstverlening

	Jaarrekening	Meerjarenplan
Exploitatie		
Uitgave	2.860	9.000
Ontvangst	0	0
Saldo	-2.860	-9.000
Investing		
Uitgave	162.531	273.000
Ontvangst	0	0
Saldo	-162.531	-273.000
Financiering		
Uitgave	0	0
Ontvangst	0	0
Saldo	0	0

Prioritaire beleidsdoelstelling: BD-3:Weggebruikers gaan respectvol met mekaar om

	Jaarrekening	Meerjarenplan
Exploitatie		
Uitgave	644	10.000
Ontvangst	0	0
Saldo	-644	-10.000
Investing		
Uitgave	167.321	936.000
Ontvangst	123.007	323.008
Saldo	-44.314	-612.992
Financiering		
Uitgave	0	0
Ontvangst	0	0
Saldo	0	0

Prioritaire beleidsdoelstelling: BD-4:Samen dragen we zorg voor onze landelijke gemeente door ze een groen en duurzaam karakter te geven

	Jaarrekening	Meerjarenplan
Exploitatie		
Uitgave	10.108	42.800
Ontvangst	0	0
Saldo	-10.108	-42.800
Investing		
Uitgave	40.645	87.057
Ontvangst	88.755	74.606
Saldo	48.110	-12.451
Financiering		
Uitgave	0	0
Ontvangst	0	0
Saldo	0	0

Prioritaire beleidsdoelstelling: BD-5:Galmaarden biedt elke inwoner een veilige en leefbare woonomgeving aan

	Jaarrekening	Meerjarenplan
Exploitatie		
Uitgave	26.650	30.701
Ontvangst	0	0
Saldo	-26.650	-30.701
Investing		
Uitgave	0	100.000
Ontvangst	0	0
Saldo	0	-100.000
Financiering		
Uitgave	0	0
Ontvangst	0	0
Saldo	0	0

Prioritaire beleidsdoelstelling: BD-6:Onze mensen leren niet enkel om te werken, maar werken ook om te blijven leren

	Jaarrekening	Meerjarenplan
Exploitatie		
Uitgave	18.277	20.000
Ontvangst	875	0
Saldo	-17.402	-20.000
Investing		
Uitgave	44.190	160.000
Ontvangst	0	0
Saldo	-44.190	-160.000
Financiering		
Uitgave	0	0
Ontvangst	0	0
Saldo	0	0

Prioritaire beleidsdoelstelling: BD-7:Galmaarden verbindt haar individuele inwoners tot een open, gastvrije en en interactieve gemeenschap

	Jaarrekening	Meerjarenplan
Exploitatie		
Uitgave	31.104	72.000
Ontvangst	0	0
Saldo	-31.104	-72.000
Investering		
Uitgave	50.609	300.000
Ontvangst	0	50.000
Saldo	-50.609	-250.000
Financiering		
Uitgave	0	0
Ontvangst	0	0
Saldo	0	0

Verrichtingen zonder beleidsdoelstelling

	Jaarrekening	Meerjarenplan
Exploitatie		
Uitgave	14.897.151	15.576.246
Ontvangst	17.141.366	17.012.022
Saldo	2.244.215	1.435.776
Investering		
Uitgave	379.715	888.035
Ontvangst	66.715	495.785
Saldo	-313.000	-392.250
Financiering		
Uitgave	1.173.000	1.173.001
Ontvangst	11.197	8.362
Saldo	-1.161.803	-1.164.639

Totaal

	Jaarrekening	Meerjarenplan
Exploitatie		
Uitgave	15.092.216	15.892.976
Ontvangst	17.221.734	17.095.596
Saldo	2.129.518	1.202.620
Investering		
Uitgave	845.012	2.744.092
Ontvangst	278.478	943.399
Saldo	-566.534	-1.800.693
Financiering		
Uitgave	1.173.000	1.173.001
Ontvangst	11.197	8.362
Saldo	-1.161.803	-1.164.639

Andere gebruikte dossiers op dit rapport:

MJP:

MJP_HERZIENING_2_BEGINKREDIET_2021 2020: Budg. 138003

J2: Staat van het financieel evenwicht



2020

Journalvolgnommern: JR Budg. 565121 Alg. 46036 / EK Budg. 138003

Gemeente (0207.508.338)

Marktplein 17, 1570 Galmaarden

Algemeen directeur:: Kristof Andries

OCMW (0212.212.343)

Marktplein 19, 1570 Galmaarden

Financieel directeur:: Steven Closset

Budgettair resultaat	Jaarrekening	Meerjarenplan
I. Exploitatiesaldo	2.129.518	1.202.620
a. Ontvangsten	17.221.734	17.095.596
b. Uitgaven	15.092.216	15.892.976
II. Investeringsaldo	-566.534	-1.800.693
a. Ontvangsten	278.478	943.399
b. Uitgaven	845.012	2.744.092
III. Saldo exploitatie en investeringen	1.562.984	-598.073
IV. Financieringsaldo	-1.161.803	-1.164.639
a. Ontvangsten	11.197	8.362
b. Uitgaven	1.173.000	1.173.001
V. Budgettair resultaat van het boekjaar	401.181	-1.762.712
VI. Gecumuleerd budgettair resultaat vorig boekjaar	9.448.585	9.448.585
VII. Gecumuleerd budgettair resultaat	9.849.766	7.685.873
VIII. Onbeschikbare gelden	1.466.255	0
IX. Beschikbaar budgettair resultaat	8.383.511	7.685.873

Autofinancieringsmarge	Jaarrekening	Meerjarenplan
I. Exploitatiesaldo	2.129.518	1.202.620
II. Netto periodieke aflossingen	812.976	816.053
a. Periodieke aflossingen conform de verbintenissen	873.000	873.001
b. Periodieke terugvordering leningen	60.023	56.948
III. Autofinancieringsmarge	1.316.542	386.567

Gecorrigeerde Autofinancieringsmarge	Jaarrekening	Meerjarenplan
I. Autofinancieringsmarge	1.316.542	386.567
II. Correctie op de periodieke aflossingen	-20.262	-20.262
a. Periodieke aflossingen conform de verbintenissen	873.000	873.001
b. Gecorrigeerde aflossingen o.b.v. de financiële schulden	893.262	893.263
III. Gecorrigeerde autofinancieringsmarge	1.296.280	366.305

Geconsolideerd financieel evenwicht	Jaarrekening	Meerjarenplan
I. Beschikbaar budgettair resultaat		
- Gemeente en OCMW	8.383.511	7.685.873
Totaal beschikbaar budgettair resultaat	8.383.511	7.685.873
II. Autofinancieringsmarge		
- Gemeente en OCMW	1.316.542	386.567
Totale Autofinancieringsmarge	1.316.542	386.567
III. Gecorrigeerde autofinancieringsmarge		
- Gemeente en OCMW	1.296.280	366.305
Totale gecorrigeerde autofinancieringsmarge	1.296.280	366.305

Andere gebruikte dossiers op dit rapport:

MJP:

MJP_HERZIENING_2_BEGINKREDIET_2021 2020: Budg. 138003

MJP dossiers van andere entiteiten:

JR dossiers van andere entiteiten:

J3: Realisatie van de kredieten

2020



Journaalvolgnommern: JR Budg. 565121 Alg. 46036 / IK 493697 EK Budg. 138003

Gemeente (0207.508.338)

Marktplein 17, 1570 Galmaarden

Algemeen directeur:: Kristof Andries

OCMW (0212.212.343)

Marktplein 19, 1570 Galmaarden

Financieel directeur:: Steven Closset

	Jaarrekening		Eindkredieten		Initiële kredieten	
	Uitgaven	Ontvangsten	Uitgaven	Ontvangsten	Uitgaven	Ontvangsten
- Gemeente						
Exploitatie	13.214.862	16.022.047	13.675.830	15.776.191	13.691.382	15.623.686
Investerings	845.012	278.478	2.739.092	943.399	3.061.952	859.063
Financiering	873.000	8.038	873.001	4.962	873.001	4.962
Leningen en leasings	873.000	0	873.001	0	873.001	0
Toegestane leningen en betalingsuitstel	0	8.038	0	4.962	0	4.962
Overige financieringstransacties	0	0	0	0	0	0
- OCMW						
Exploitatie	1.877.354	1.199.687	2.217.146	1.319.405	2.155.258	1.234.702
Investerings	0	0	5.000	0	65.000	0
Financiering	300.000	3.159	300.000	3.400	300.000	0
Leningen en leasings	0	0	0	0	0	0
Toegestane leningen en betalingsuitstel	300.000	0	300.000	0	300.000	0
Overige financieringstransacties	0	3.159	0	3.400	0	0

Andere gebruikte dossiers op dit rapport:

MJP initieel krediet:

MJP_ORIGINEEL_2020 2020: Alg. 493697

MJP eindkrediet:

MJP_HERZIENING_2_BEGINKREDIET_2021 2020: Budg. 138003

J4: Balans



2020

Journalvolgnummers: JR Budg. 565121 Alg. 46036

Gemeente (0207.508.338)

Marktpllein 17, 1570 Galmaarden

Algemeen directeur:: Kristof Andries

OCMW (0212.212.343)

Marktpllein 19, 1570 Galmaarden

Financieel directeur:: Steven Closset

	2020	2019
ACTIVA	53.622.434	53.320.980
I. Vlottende activa	11.266.125	10.319.579
A. Liquide middelen en geldbeleggingen	9.856.806	9.261.728
B. Vorderingen op korte termijn	1.338.800	993.763
1. Vorderingen uit ruiltransacties	171.432	443.813
2. Vorderingen uit niet-ruiltransacties	1.167.368	549.950
C. Voorraden en bestellingen in uitvoering	0	0
D. Overlopende rekeningen van het actief	7.843	4.065
E. Vorderingen op lange termijn die binnen het jaar vallen	62.675	60.023
II. Vaste activa	42.356.309	43.001.400
A. Vorderingen op lange termijn	2.884.181	2.646.856
1. Vorderingen uit ruiltransacties	371.389	79.570
2. Vorderingen uit niet-ruiltransacties	2.512.792	2.567.286
B. Financiële vaste activa	7.255.442	7.255.327
1. Extern verzelfstandigde agentschappen	0	0
2. Intergemeentelijke samenwerkingsverbanden en soortgelijke entiteiten	4.922.957	4.922.707
3. OCMW-verenigingen	1.894	1.894
4. Andere financiële vaste activa	2.330.590	2.330.725
C. Materiële vaste activa	31.712.656	32.446.765
1. Gemeenschapsgoederen	29.543.965	30.349.039
a. Terreinen en gebouwen	20.831.238	21.269.454
b. Wegen en andere infrastructuur	5.046.170	5.318.478
c. Installaties, machines en uitrusting	240.709	226.860
d. Meubilair, kantooruitrusting en rollend materieel	315.796	355.083
e. Leasing en soortgelijke rechten	3.110.051	3.179.163
f. Erfgoed	1	1
2. Bedrijfsmatige materiële vaste activa	664.263	593.299
a. Terreinen en gebouwen	518.972	581.083
b. Installaties, machines en uitrusting	10.691	12.215
c. Meubilair, kantooruitrusting en rollend materieel	134.600	0
d. Leasing en soortgelijke rechten	0	0
3. Andere materiële vaste activa	1.504.428	1.504.428
a. Terreinen en gebouwen	1.504.428	1.504.428
b. Roerende goederen	0	0
D. Immateriële vaste activa	504.030	652.452

	2020	2019
PASSIVA	53.622.434	53.320.980
I. Schulden	12.317.132	13.553.481
A. Schulden op korte termijn	2.641.285	2.080.788
1. Schulden uit ruiltransacties	1.677.340	1.096.792
a. Voorzieningen voor risico's en kosten	416.130	394.619
b. Financiële schulden	0	0
c. Niet-financiële schulden uit ruiltransacties	1.261.210	702.174
2. Schulden uit niet-ruiltransacties	108.097	110.996
3. Overlopende rekeningen van het passief	0	0
4. Schulden op lange termijn die binnen het jaar vervallen	855.849	873.000
B. Schulden op lange termijn	9.675.848	11.472.693
1. Schulden uit ruiltransacties	9.675.848	11.472.693
a. Voorzieningen voor risico's en kosten	238.924	1.179.921
1. Pensioenen en soortgelijke verplichtingen	225.380	1.166.377
2. Andere risico's en kosten	13.544	13.544
b. Financiële schulden	9.436.924	10.292.772
c. Niet-financiële schulden uit ruiltransacties	0	0
2. Schulden uit niet-ruiltransacties	0	0
II. Nettoactief	41.305.301	39.767.499
A. Kapitaalsubsidies en schenkingen	9.099.908	9.229.616
B. Gecumuleerd overschot of tekort	7.890.269	6.222.759
C. Herwaarderingsreserves	0	0
D. Overig nettoactief	24.315.124	24.315.124

J5: Staat van opbrengsten en kosten



2020

Journalvolgnummers: JR Budg. 565121 Alg. 46036

Gemeente (0207.508.338)

Marktpllein 17, 1570 Galmaarden

Algemeen directeur:: Kristof Andries

OCMW (0212.212.343)

Marktpllein 19, 1570 Galmaarden

Financieel directeur:: Steven Closset

	2020	2019
I. Kosten	15.913.313	17.449.772
A. Operationele kosten	15.518.666	17.035.855
1. Goederen en diensten	2.071.092	3.003.388
2. Bezoldigingen, sociale lasten en pensioenen	10.126.804	9.355.669
3. Afschrijvingen, waardeverminderingen en voorzieningen	757.208	1.954.338
4. Individuele hulpverlening door O.C.M.W.	313.489	228.449
5. Toegestane werkingsubsidies	1.360.090	2.463.059
6. Toegestane investeringsubsidies	67.667	0
7. Minderwaarden bij de realisatie van vaste activa	0	0
8. Andere operationele kosten	822.317	30.953
B. Financiële kosten	394.647	413.916
II. Opbrengsten	17.580.823	17.828.230
A. Operationele opbrengsten	16.814.280	17.170.071
1. Opbrengsten uit de werking	665.771	1.239.874
2. Fiscale opbrengsten en boetes	6.580.805	6.561.182
3. Werkingsubsidies	9.353.228	9.154.252
a. Algemene werkingsubsidies	3.127.091	3.813.988
b. Specifieke werkingsubsidies	6.226.137	5.340.265
4. Recuperatie individuele hulpverlening	60.974	35.131
5. Meerwaarden bij de realisatie van vaste activa	14.460	36.722
6. Andere operationele opbrengsten	139.042	142.909
B. Financiële opbrengsten	766.542	658.159
III. Overschot of tekort van het boekjaar	1.667.510	378.459
A. Operationeel overschot of tekort	1.295.614	134.216
B. Financieel overschot of tekort	371.896	244.243
IV. Verwerking van het overschot of tekort van het boekjaar	1.667.510	378.459
A. Rechthebbenden uit het overschot van het boekjaar	0	0
B. Tussenkost door derden in het tekort van het boekjaar	0	0
C. Over te dragen overschot of tekort van het boekjaar	1.667.510	378.459

Toelichting bij de financiële nota

- B-RE** Verklaring materiële verschillen tussen budget en rekening (exploitatie)
- T1** Ontvangsten en uitgaven naar functionele aard
- T2** Ontvangsten en uitgaven naar economische aard
- T3** Investeringsprojecten
- B-RI** Verklaring materiële verschillen tussen budget en rekening (investeringe
- T4** Evolutie van de financiële schulden
- T5** Toelichting bij de balans

Verklaring van de verschillen tussen de gerealiseerde en geraamde ontvangsten en uitgaven

Exploitatie

Het jaar 2020 is in alle opzichten een bijzonder jaar. Omwille van de coronapandemie worden we geconfronteerd met aanzienlijke verschillen tussen de oorspronkelijke ramingen en het uiteindelijke resultaat. Deze pandemie gaf aanleiding tot uitgaven die we begin 2020 niet voor mogelijk hielden maar plots toch moesten gebeuren. We denken hier maar aan de aankoop van mondmaskers, kosten triage centrum, aankoop hygiënisch- en beschermingsmateriaal. Deze uitgaven waren niet opgenomen in de oorspronkelijke meerjarenplanning. Tegelijkertijd waren de subsidies van de hogere overheden, zowel in gemeente als OCMW, om de coronapandemie het hoofd te bieden eveneens niet voorzien. Deze nieuwe uitgaven en ontvangsten werden verwerkt in de meerjarenplanaanpassing.

De actie introductie van een kansenpas werd uitgesteld. Tijdens een pandemie had het weinig zin om deze actie op te starten die tot doel heeft kansarme jongeren te laten deelnemen aan allerlei georganiseerde activiteiten.

Oorspronkelijk was er een actie voorzien voor het creëren van een nieuwe gemeenschappelijke huisstijl. De actie werd niet meer als prioritair beschouwd in de huidige omstandigheden en er werd besloten om verder te doen met de huidige huisstijl. De actie werd verplaatst naar 2021.

De opbrengsten van de aanvullende belastingen liggen in lijn van de ramingen. We realiseren iets meer opbrengst bij de opcentiemen en een iets lagere opbrengst bij de personenbelasting. De opbrengst van de belasting op reclaimedrukwerk is gedaald. Dit is te wijten aan de coronacrisis. Tijdens de lockdown werden weinig of geen folders verdeeld.

De beheerskosten voor de pensioenuitgaven van de gewezen mandatarissen overschrijden het voorziene budget. Dit is te wijten aan de extra kosten voor de opstart van nieuwe pensioendossiers van de vorige legislatuur. Deze kost werd niet aangerekend in 2019 maar in 2020.

De uitgaven voor opleiding van het personeel waren beperkt. Omwille van de pandemie werden vele cursussen afgeschaft. In de 2^{de} jaarhelft werden al meerdere cursussen online aangeboden en gevolgd.

De informaticakosten blijven stijgen. Het budget werd reeds verhoogd maar was nog onvoldoende. Het 3-jarig contract voor de firewalls van de scholen werd hernieuwd, budgettair wordt dit volledig aangerekend in 2020. Dit is een verklaring voor de overschrijding van dit krediet.

Het onderhoud van ons patrimonium bracht veel kosten met zich mee. We stellen een lichte overschrijding vast bij het budget voor de aankoop van materialen.

Bij de dienst bevolking komt de pandemie dan weer tot uiting in een significante daling van het aantal afleveringen van paspoorten.

De presentiegelden van de mandatarissen bleven onder het budget, de vergoeding voor de raadsleden van de gecoro raad werd dan weer overschreden.

Een belangrijke uitgavepost zijn de bezoldigingen van het personeel.

De wedden van de vastbenoemden sluiten goed aan bij de oorspronkelijke ramingen. Bij de wegendienst is er nog een kleine overschrijding, de personeelskost van de financiële dienst was iets te ruim ingeschat.

Bij de contractuele medewerkers hebben we meeruitgaven bij de ondersteunende dienst onderwijs. Deze dienst omvat voornamelijk de poetsvrouwen voor onze onderwijsinstellingen. Onze medewerkers hebben getracht de scholen in optimale omstandigheden aan te bieden rekening houdende met de coronapandemie.

In de dienst gebouwen liggen de uitgaven dan weer een heel stuk lager dan oorspronkelijk geraamd.

In de wegendienst stellen we minderuitgaven vast bij het onderhoud van de wegen. Gezien de zachte winter is het uiteraard logisch dat de kosten voor sneeuwopruiming laag zijn, maar er zijn ook minderuitgaven bij de prestaties van derden voor onderhoud wegen, er werd minder beton afgenomen, enz...

De kosten voor de afvoer van materialen lag iets hoger dan geraamd. De acties van de milieudienst rond zwerfkattenbeleid, opvang van verwaarloosde dieren en ongediertebestrijding werden niet opgestart. Het voorziene budget bleef onbenut.

Het bestuur heeft beslist om naar aanleiding van de coronacrisis de lokale handelaars te ondersteunen. Elke inwoner van Galmaarden kreeg een aankoopbon van 5 euro te besteden bij een lokale handelszaak. Een bedrag van 17.570 euro werd in 2020 reeds terugbetaald aan de lokale winkeliers. Daarnaast werd het systeem van het toekennen van waardebonnen bij allerlei evenementen (jubilaris, geboorte, enz...) ook verder uitgebouwd. Een bedrag van 16.245 euro werd daarvoor terugbetaald aan de handelaars wat meer is dan oorspronkelijk werd ingeschat.

De pandemie had een grote invloed op de werking van de dienst vrije tijd. Activiteiten waren gepland, werden uitgesteld en afgeschaft. Het logische gevolg is dan ook dat de uitgaven voor het organiseren van activiteiten jeugd, sport en cultuur vrij beperkt waren in 2020. Als gevolg hiervan zijn de opbrengsten van deze dienst gering (inschrijvingsgelden, verhuur zalen, enz...). De Vlaamse gemeenschap heeft wel al een subsidie toegekend ter ondersteuning van de dienst vrije tijd en de verenigingen actief in deze sector.

De wedden van het onderwijzend personeel zijn hoger dan geraamd. Deze uitgaven worden echter volledig gesubsidieerd door de hogere overheid. Dit heeft dan ook geen enkele invloed op het resultaat. Jaarlijks voorzien we wel een kost van personeelsleden die ten laste zijn van het budget van de gemeente. Dit budget wordt verdeeld over de 4 scholen.

De uitgaven en de bijhorende opbrengsten voor schoolreizen liggen ruim lager.

In 2020 werd er per school tweemaal de taks van de eetwareninspectie betaald (2020 en nog een achterstallig jaar). Er werd echter beslist dat deze taks omwille van de coronacrisis wordt terugbetaald. We hebben deze terugbetaling effectief ontvangen in 2021.

In de muziekacademie werd er meer geld gependeed aan personeelsuitgaven maar werd het verhoogde budget voor de aankoop van didactisch materiaal niet benut.

Ten slotte hebben we het onderdeel dat in het oorspronkelijke meerjarenplan totaal niet voorzien was. De tussenkomst in de kosten voor het oprichten van een triagepost te Lennik

en allerlei uitgaven inzake gezondheidspromotie- en preventie. Meer dan 65.000 euro aan extra kosten werden hier geboekt.

OCMW

Tot 2019 werd voor de pensioenen van de gewezen voorzitters door de verzekeringsmaatschappij geput uit de reserve van het fonds van de gemeente. De verzekeringsmaatschappij heeft dit in 2020 gecorrigeerd, de pensioenen van de gewezen voorzitters worden nu betaald via de reserve van het OCMW. Dit heeft wel tot gevolg dat de beheerskosten nu ook worden aangerekend via het OCMW. Budgettair was dit niet voorzien.

De actie boodschappendienst werd om evidente redenen nog niet opgestart. Het OCMW heeft namelijk een vrijwilligersbeleid uitgerold op dat vlak tijdens de coronacrisis.

De provisie die we in het verleden hebben betaald aan de Vlaamse gemeenschap voor de dossiers van de verkoop van de landbouwgronden werd door het ministerie terugbetaald.

Het budget toekenning leefloon werd met de aanpassing meerjarenplan reeds verhoogd om de stijgende uitgaven op te vangen. Uiteindelijk werd dit budget nog licht overschreden. Aan de begunstigden leefloon werd bijkomend 50 euro extra toegekend per maand. Deze tijdelijke premie naar aanleiding van corona is volledig gesubsidieerd.

Dit jaar zien we een verdere daling in de aanvragen en toekenning tussenkomsten inzake energiekosten (mazouttoelage). In 2019 werd nog bijna 20.000 euro uitbetaald, in 2020 is dit gedaald onder de 15.000 euro.

Het project retentiesubsidie is volop in uitvoering. Met deze subsidie kunnen ouderen en mensen met een laag inkomen de mogelijkheid de kwaliteit van hun woning te verbeteren. Het OCMW van Galmaarden had een budget voor 10 dossiers en is er in geslaagd om dit volledig te benutten.

Bij de thuisdiensten zien we dat, ondanks de coronacrisis, de opbrengsten van de klusjesdienst hoger zijn dan geraamd. Voor de poetsdiensten geeft dit een ander beeld. Wegens verminderde prestaties tijdens de eerste lockdown liggen de opbrengsten lager dan geraamd. Tijdens deze periode bleef de tewerkstelling wel behouden, het bestuur heeft er niet voor geopteerd om te kiezen voor tijdelijke werkloosheid. De personeelsleden werden ingeschakeld bij andere diensten.

Het was dit jaar ook de bedoeling om maandelijks een dorpsrestaurant te organiseren. De vraag naar deze activiteit bij de senioren is bijzonder groot. Omwille van corona zijn er slechts 2 dorpsrestaurants doorgegaan. Toen duidelijk werd dat we in 2020 niet konden heropstarten werd het budget dan ook verminderd voor 2020, maar eveneens in de planning van 2021 werd een kleiner budget ingeschreven. Het valt immers nog af te wachten hoe en wanneer we dit project terug kunnen starten.

Overzicht coronasubsidies 2020

In het jaar 2020 hebben onze besturen (gemeente en ocmw) van diverse overheden subsidies ontvangen. Deze subsidies hebben diverse doelen.

1/ Subsidie voor voedselhulp aan Belgische ocmw's

Het ocmw ontving een bedrag van 1.864 euro. Dit was bestemd voor dringende voedselhulp voor de doelgroep van gebruikers van het OCMW.

2/ Subsidie 'Covid-19' voor de doelgroep van de gebruikers van het ocmw

Het ocmw ontving een bedrag van 19.364 euro. Dit bedrag moet gespendeerd worden aan typische ocmw taken (geen personeelskosten of investeringen)

3/ Verhoogde tussenkomsten aan het ocmw voor leefloon

Er wordt een bijkomende toelage toegekend van 15 % voor aanvragen ingediend tussen 1 juni en 31 december 2020 (als de begunstigde in de 3 maanden voorafgaand aan de aanvraag geen leefloon heeft genoten)

4/ Subsidie voor tijdelijke premie aan gerechtigden op leefloon of equivalent leefloon.

Er wordt een bijkomend maandelijks bedrag van 50 euro toegekend aan gerechtigden. In 2020 werd een bedrag van 6.100 euro toegekend.

5/ Noodfonds voor cultuur, jeugd, sport en media

De gemeente ontving een bedrag van 92.570,01 euro. Dit bedrag zal worden gebruikt ter ondersteuning van de lokale verenigingen actief binnen deze sector. Een verdeling van het bedrag werd uitgewerkt. De bedragen worden in de loop van het eerste kwartaal 2021 overgemaakt naar de verenigingen.

6/ Subsidie voor armoedebestrijding

De gemeente ontving een bedrag van 10.685,01 euro. De subsidie heeft tot doel de uitdagingen op het vlak van lokale armoedebestrijding ten gevolge van de Covid-19 pandemie tegen te gaan. In 2021 wordt een verdeling van deze middelen door het bestuur uitgewerkt.

7/ Subsidie consumptiebudget voor kwetsbare gezinnen.

Een subsidie van 11.275,07 euro werd toegekend. Eind 2020 werd 90 % van deze subsidie ontvangen. De resterende 10 % zal na rapportering worden ontvangen in 2022. Aan de gebruikers van ocmw worden lokale aankoopbonnen toegekend. In totaal werd er op basis van de criteria een bedrag van 11.550 euro toegekend aan de gerechtigden.

8/ Compensatie kinderopvang paasvakantie

Een bedrag van 3.042 euro werd toegekend.

9/Werkingssubsidies scholen

Er werden extra middelen toegekend aan de scholen. Deze extra middelen waren bestemd voor compensatie van geannuleerde schooluitstappen, tegen de verspreiding van covid-19,

ICT middelen en inzetten poets hulp en aankoop veiligheidsmateriaal. Voor de 4 gemeentescholen werd een totale subsidie van 46.641,21 euro ontvangen.

Overzicht specifieke uitgaven in het kader van corona 2020

1/ Hygiënisch- en beschermingsmateriaal

Er werd in 2020 een bedrag van 44.538 euro uitgegeven voor de aankoop van mondklappers, wegwerphandschoenen, handgel en ontsmettingsmiddelen.

2/ Technisch materiaal

De gemeente kocht voor een bedrag van 15.552 euro allerlei technisch materiaal zoals desinfectiezuilen, wasgoten, vloerstickers, plexi en thermometers.

3/ Triagepost Lennik

In 2020 was de tussenkomst in de kosten voor de triagepost in Lennik 5.665 euro

4/ Ondersteuning lokale handelaars

Het bestuur besliste om naar aanleiding van de coronacrisis de lokale handelaars te ondersteunen. De geraamde uitgave voor deze ondersteuning bedraagt 44.375 euro. Elke inwoner van Galmaarden kreeg een aankoopbon van 5 euro te besteden bij een lokale handelszaak. Een bedrag van 17.570 euro werd in 2020 reeds terugbetaald aan de lokale handelaars.

Overzicht van enkele gedeerde inkomsten naar aanleiding van corona

1/Verhuur zalen

De opbrengst van de verhuur van zalen is meer dan gehalveerd in 2020.

2019	0705-01	Baljuwhuis	70500010	18.606,74
2019	0705-02	Willem Tell	70500010	27.658,51
2019	0705-03	De Notelaar	70500010	7.221,40
2019	0750-01	JOG	70500010	1.875,50

2020	0705-01	Baljuwhuis	70500010	9.883,32
2020	0705-02	Willem Tell	70500010	8.569,96
2020	0705-03	De Notelaar	70500010	0,00
2020	0752-00	Infrastructuur en faciliteiten ten behoeve van kinderen en jongeren	70500010	176,00

2/Opbrengsten prestaties onderwijs

Allerlei schoolactiviteiten zijn weggevallen. Uiteraard werden ook de bijhorende kosten ook niet uitgegeven

2019	0800-01	GBS Galmaarden	70400020	Tussenkomen van ouders in de maaltijden	40.129,70
2019	0800-01	GBS Galmaarden	70400040	Tussenkomen van ouders in de sneeuw- en openluchtklassen, en andere activiteit	25.310,40
2019	0800-02	GBS Tollembeek	70400020	Tussenkomen van ouders in de maaltijden	45.430,40
2019	0800-02	GBS Tollembeek	70400040	Tussenkomen van ouders in de sneeuw- en openluchtklassen, en andere activiteit	27.327,19
2019	0800-03	GBS Vollezele	70400020	Tussenkomen van ouders in de maaltijden	6.259,40
2019	0800-03	GBS Vollezele	70400040	Tussenkomen van ouders in de sneeuw- en openluchtklassen, en andere activiteit	15.839,40
2019	0800-04	GBS Herhout	70400020	Tussenkomen van ouders in de maaltijden	13.261,70
2019	0800-04	GBS Herhout	70400040	Tussenkomen van ouders in de sneeuw- en openluchtklassen, en andere activiteit	11.038,90

2020	0800-01	GBS Galmaarden	70400020	Tussenkomen van ouders in de maaltijden	21.713,20
2020	0800-01	GBS Galmaarden	70400040	Tussenkomen van ouders in de sneeuw- en openluchtklassen, en andere activiteit	13.469,57
2020	0800-02	GBS Tollembeek	70400020	Tussenkomen van ouders in de maaltijden	22.946,60
2020	0800-02	GBS Tollembeek	70400040	Tussenkomen van ouders in de sneeuw- en openluchtklassen, en andere activiteit	31.473,10
2020	0800-03	GBS Vollezele	70400020	Tussenkomen van ouders in de maaltijden	4.427,30
2020	0800-03	GBS Vollezele	70400040	Tussenkomen van ouders in de sneeuw- en openluchtklassen, en andere activiteit	5.508,90
2020	0800-04	GBS Herhout	70400020	Tussenkomen van ouders in de maaltijden	6.883,90
2020	0800-04	GBS Herhout	70400040	Tussenkomen van ouders in de sneeuw- en openluchtklassen, en andere activiteit	5.023,60

3/ Opbrengsten kinderopvang

Tijdens de coronacrisis werd er overgeschakeld naar noodopvang. De opbrengst ligt lager (-31.000 euro).

2019	0870-00	Ochtend- en avondtoezicht	70100020	Inschrijvingsgelden	75.154,98
------	---------	---------------------------	----------	---------------------	-----------

2020	0870-01	Ochtend- en avondtoezicht	70400050		43.967,02
------	---------	---------------------------	----------	--	-----------

4/ poetsdiensten ocmw

Omwille van corona werden de prestaties van de poetsdienst tijdelijk opgeschort in 2020. De verwachte opbrengsten liggen dan ook lager (-36.000 euro)

2019	0948-01	Dienstencheques	7020000		284.744,51
2019	0948-02	Inkomensgerelateerde poetsdienst	7020000		31.332,68

2020	0948-01	Dienstencheques	70200000		255.238,10
2020	0948-02	Inkomensgerelateerde poetsdienst	70200000		25.111,53

5/ Fiscale opbrengsten

In 2020 was er enkel een invloed op de inkomsten uit reclamedrukwerk (-37.000 euro)

2019	0020-00	Fiscale aangelegenheden	73424000	Verspreiding kosteloos reclamedrukwerk	109.623,95
------	---------	-------------------------	----------	--	------------

2020	0020-00	Fiscale aangelegenheden	73424000	Verspreiding kosteloos reclamedrukwerk	72.564,33
------	---------	-------------------------	----------	--	-----------

6/ Andere opbrengsten

Naast bovenstaande opbrengsten waren er geen of beperkte opbrengsten voor de dienst vrije tijd. Weinig activiteiten zijn kunnen doorgaan.

Ook werden er minder reispassen afgeleverd. De opbrengst van de gemeentelijke taks ligt dan ook lager.

T1: Ontvangsten en uitgaven naar functionele aard

2020



Journalvolgnommern: JR Budg. 565121 Alg. 46036 / EK Budg. 138114

Gemeente (0207.508.338)

Marktplein 17, 1570 Galmaarden

Algemeen directeur:: Kristof Andries

OCMW (0212.212.343)

Marktplein 19, 1570 Galmaarden

Financieel directeur:: Steven Closset

	2020		2021	2022	2023	2024	2025
	Jaarrekening	Meerjarenplan	Meerjarenplan	Meerjarenplan	Meerjarenplan	Meerjarenplan	Meerjarenplan
Algemene financiering							
Exploitatie							
Uitgaven	451.046	471.776	433.594	404.358	376.654	349.032	326.497
Ontvangsten	9.877.083	9.915.980	9.896.049	10.075.235	10.256.582	10.476.106	10.702.582
Saldo	9.426.038	9.444.204	9.462.455	9.670.877	9.879.928	10.127.074	10.376.085
Investerings							
Uitgaven	8.035	8.035	851.965	500.000	1.000.000	2.000.000	0
Ontvangsten	0	0	335.000	0	0	600.000	0
Saldo	-8.035	-8.035	-516.965	-500.000	-1.000.000	-1.400.000	0
Financiering							
Uitgaven	873.000	873.001	855.851	809.951	809.919	781.851	750.168
Ontvangsten	3.159	3.400	0	0	0	0	0
Saldo	-869.841	-869.601	-855.851	-809.951	-809.919	-781.851	-750.168
Algemeen bestuur							
Exploitatie							
Uitgaven	4.315.835	4.597.157	4.851.148	4.856.460	4.964.949	5.106.627	5.191.424
Ontvangsten	153.017	118.130	118.673	118.645	118.701	118.758	118.816
Saldo	-4.162.818	-4.479.027	-4.732.475	-4.737.815	-4.846.248	-4.987.869	-5.072.608
Investerings							
Uitgaven	252.954	292.917	710.795	90.544	151.513	107.497	93.497
Ontvangsten	0	0	94.069	0	0	0	0
Saldo	-252.954	-292.917	-616.726	-90.544	-151.513	-107.497	-93.497
Financiering							
Uitgaven	0	0	0	0	0	0	0
Ontvangsten	3.077	0	0	0	0	0	0
Saldo	3.077	0	0	0	0	0	0
Openbaar domein, ruimtelijke ordening en milieu							
Exploitatie							
Uitgaven	2.106.381	2.294.091	2.488.309	2.376.267	2.403.192	2.425.739	2.461.863

	2020		2021	2022	2023	2024	2025
	Jaarrekening	Meerjarenplan	Meerjarenplan	Meerjarenplan	Meerjarenplan	Meerjarenplan	Meerjarenplan
Ontvangsten	403.486	402.056	413.221	404.256	405.291	406.326	404.919
Saldo	-1.702.895	-1.892.035	-2.075.087	-1.972.011	-1.997.901	-2.019.413	-2.056.944
Investerings							
Uitgaven	387.901	399.866	2.725.991	870.000	320.000	220.000	85.000
Ontvangsten	226.492	212.344	688.008	148.008	123.008	123.008	0
Saldo	-161.409	-187.522	-2.037.983	-721.992	-196.992	-96.992	-85.000
Financiering							
Uitgaven	0	0	0	0	0	0	0
Ontvangsten	4.961	4.962	4.962	4.962	4.962	4.962	4.962
Saldo	4.961	4.962	4.962	4.962	4.962	4.962	4.962
Sociaal Beleid							
Exploitatie							
Uitgaven	923.070	1.144.464	1.097.719	1.018.096	1.004.810	1.016.751	1.028.931
Ontvangsten	493.745	585.041	523.201	480.602	480.602	480.602	480.602
Saldo	-429.325	-559.423	-574.518	-537.494	-524.208	-536.149	-548.329
Investerings							
Uitgaven	0	0	0	0	0	0	0
Ontvangsten	0	0	0	0	0	0	0
Saldo	0	0	0	0	0	0	0
Financiering							
Uitgaven	300.000	300.000	0	0	0	0	0
Ontvangsten	0	0	0	0	0	0	0
Saldo	-300.000	-300.000	0	0	0	0	0
Thuisdiensten en gezinszorg							
Exploitatie							
Uitgaven	709.453	790.157	807.476	837.000	852.006	845.588	860.760
Ontvangsten	438.493	490.482	523.848	539.898	541.948	543.890	545.940
Saldo	-270.960	-299.675	-283.629	-297.102	-310.058	-301.698	-314.820
Investerings							
Uitgaven	0	5.000	65.000	5.000	5.000	5.000	5.000
Ontvangsten	0	0	0	0	0	0	0
Saldo	0	-5.000	-65.000	-5.000	-5.000	-5.000	-5.000
Financiering							
Uitgaven	0	0	0	0	0	0	0
Ontvangsten	0	0	0	0	0	0	0
Saldo	0	0	0	0	0	0	0
Vrije tijd							
Exploitatie							
Uitgaven	1.022.678	1.190.786	1.467.981	1.327.495	1.350.984	1.373.799	1.398.351
Ontvangsten	339.235	359.255	382.063	412.038	414.538	414.538	414.538

	2020		2021	2022	2023	2024	2025
	Jaarrekening	Meerjarenplan	Meerjarenplan	Meerjarenplan	Meerjarenplan	Meerjarenplan	Meerjarenplan
Saldo	-683.443	-831.531	-1.085.919	-915.457	-936.446	-959.261	-983.813
Investerings							
Uitgaven	42.574	81.574	346.926	175.000	2.500	0	2.500
Ontvangsten	0	0	150.000	0	0	0	0
Saldo	-42.574	-81.574	-196.926	-175.000	-2.500	0	-2.500
Financiering							
Uitgaven	0	0	0	0	0	0	0
Ontvangsten	0	0	0	0	0	0	0
Saldo	0	0	0	0	0	0	0
Onderwijs							
Exploitatie							
Uitgaven	5.563.754	5.404.546	5.682.759	5.775.880	5.896.202	5.986.665	6.111.314
Ontvangsten	5.516.675	5.224.652	5.342.423	5.428.055	5.515.398	5.604.219	5.695.361
Saldo	-47.079	-179.894	-340.336	-347.825	-380.804	-382.446	-415.953
Investerings							
Uitgaven	153.548	175.588	301.745	67.500	67.500	67.500	67.500
Ontvangsten	51.985	51.986	54.500	57.125	59.882	62.772	65.801
Saldo	-101.563	-123.602	-247.245	-10.375	-7.618	-4.728	-1.699
Financiering							
Uitgaven	0	0	0	0	0	0	0
Ontvangsten	0	0	0	0	0	0	0
Saldo	0	0	0	0	0	0	0

Andere gebruikte dossiers op dit rapport:

MJP:

MJP_HERZIENING_OVERDRACHT_2021 2020: Budg. 138114

Meerjarenplan:

MJP_HERZIENING_OVERDRACHT_2021 2020: Budg. 138114

Jaarrekeningen:

JR_ORIGINEEL_2020 2020: Budg. 565121 Alg. 46036

T2: Ontvangsten en uitgaven naar economische aard

2020



Journalvolnummers: JR Budg. 565121 Alg. 46036 / EK Budg. 138114

Gemeente (0207.508.338)

Marktplein 17, 1570 Galmaarden

Algemeen directeur:: Kristof Andries

OCMW (0212.212.343)

Marktplein 19, 1570 Galmaarden

Financieel directeur:: Steven Closset

I. Exploitatie-uitgaven	2020		2021	2022	2023	2024	2025
	Jaarrekening	Meerjarenplan	Meerjarenplan	Meerjarenplan	Meerjarenplan	Meerjarenplan	Meerjarenplan
A. Operationele uitgaven	14.697.569	15.490.703	16.459.861	16.254.584	16.535.985	16.819.470	17.117.410
1. Goederen en diensten	2.077.187	2.830.055	3.167.754	2.906.098	2.923.214	2.944.673	2.956.872
2. Bezoldigingen, sociale lasten en pensioenen	10.126.804	9.964.589	10.413.542	10.606.534	10.810.520	10.996.860	11.208.637
a. Politiek personeel	268.199	281.655	284.566	292.437	298.225	304.130	310.153
b. Vastbenoemd niet-onderwijzend personeel	1.505.988	1.537.625	1.496.610	1.526.573	1.557.112	1.566.533	1.597.865
c. Niet vastbenoemd niet-onderwijzend personeel	3.387.881	3.498.949	3.908.509	3.987.081	4.066.859	4.148.234	4.231.226
d. Onderwijzend personeel ten laste van bestuur	18.990	19.300	26.300	26.300	26.300	26.300	26.300
e. Onderwijzend personeel ten laste van andere overheden	4.550.749	4.197.600	4.281.552	4.367.184	4.454.527	4.543.618	4.634.490
f. Andere personeelskosten	267.071	299.891	281.006	271.959	272.497	273.045	273.603
g. Pensioenen	127.926	129.569	135.000	135.000	135.000	135.000	135.000
3. Individuele hulpverlening door het O.C.M.W.	313.489	450.951	450.926	371.651	371.651	371.651	371.651
4. Toegestane werkingssubsidies	1.357.773	1.392.505	1.573.766	1.513.571	1.565.428	1.632.585	1.697.930
- aan de districten	0	0	0	0	0	0	0
- aan de eigen autonome provinciebedrijven (APB)	0	0	0	0	0	0	0
- aan de eigen autonome gemeentebedrijven (AGB)	0	0	0	0	0	0	0
- aan welzijnsverenigingen	0	0	0	0	0	0	0
- aan andere OCMW-verenigingen	0	0	0	0	0	0	0
- aan de politiezone	874.514	874.514	915.256	959.565	998.267	1.033.127	1.077.924
- aan de hulpverleningszone	371.988	371.988	398.903	402.733	431.272	450.999	468.762
- aan intergemeentelijke samenwerkingsverbanden (IGS)	26.650	32.751	34.834	36.978	36.134	38.404	40.739
- aan besturen van de eredienst	19.701	19.702	15.971	28.745	19.205	29.505	29.955
- aan niet-confessionele levensbeschouwelijke gemeenschappen	0	0	0	0	0	0	0
- aan andere begunstigten	64.920	93.550	208.802	85.550	80.550	80.550	80.550
5. Andere operationele uitgaven	822.317	852.604	853.874	856.730	865.172	873.701	882.319
B. Financiële uitgaven	394.647	402.273	369.125	340.972	312.812	284.730	261.730
1. Rente, commissies en kosten verbonden aan schulden	387.828	391.543	363.395	335.242	307.082	279.000	256.000
- aan financiële instellingen	387.822	391.543	363.395	335.242	307.082	279.000	256.000
- aan andere entiteiten	7	0	0	0	0	0	0
2. Andere financiële uitgaven	6.818	10.730	5.730	5.730	5.730	5.730	5.730

I. Exploitatie-uitgaven	2020		2021	2022	2023	2024	2025
	Jaarrekening	Meerjarenplan	Meerjarenplan	Meerjarenplan	Meerjarenplan	Meerjarenplan	Meerjarenplan
C. Rechthebbenden uit het overschot van het boekjaar	0	0	0	0	0	0	0
II. Exploitatieontvangsten	2020		2021	2022	2023	2024	2025
	Jaarrekening	Meerjarenplan	Meerjarenplan	Meerjarenplan	Meerjarenplan	Meerjarenplan	Meerjarenplan
A. Operationele ontvangsten	16.799.820	16.671.880	16.785.189	17.045.406	17.320.702	17.633.046	17.954.772
1. Ontvangsten uit de werking	665.771	823.592	1.004.590	1.050.640	1.055.190	1.057.240	1.059.290
2. Fiscale ontvangsten en boetes	6.580.805	6.636.333	6.553.751	6.608.054	6.710.267	6.847.813	6.989.288
a. Aanvullende belastingen	5.964.132	5.985.041	5.829.847	5.859.216	5.960.485	6.097.076	6.237.586
- Opcentiemen op de onroerende voorheffing	2.505.498	2.484.326	2.479.462	2.509.216	2.539.327	2.569.799	2.600.637
- Aanvullende belasting op de personenbelasting	3.329.413	3.365.660	3.213.372	3.211.343	3.280.837	3.385.272	3.493.240
- Andere aanvullende belastingen	129.220	135.055	137.013	138.657	140.321	142.005	143.709
b. Andere belastingen en boetes	616.674	651.292	723.904	748.838	749.782	750.737	751.702
3. Werkingsubsidies	9.353.228	8.941.369	8.972.465	9.132.380	9.300.857	9.473.656	9.651.799
a. Algemene werkingsubsidies	3.127.091	3.108.740	3.181.843	3.308.726	3.389.860	3.473.838	3.560.839
- Gemeentefonds	2.134.573	2.117.647	2.184.690	2.254.077	2.325.898	2.400.238	2.477.264
- Andere algemene werkingsubsidies	992.519	991.093	997.153	1.054.649	1.063.962	1.073.600	1.083.575
- van de federale overheid	0	0	0	0	0	0	0
- van de Vlaamse overheid	992.519	991.093	997.153	1.054.649	1.063.962	1.073.600	1.083.575
- van de provincie	0	0	0	0	0	0	0
- van de gemeente	0	0	0	0	0	0	0
- van het OCMW	0	0	0	0	0	0	0
- van andere entiteiten	0	0	0	0	0	0	0
b. Specifieke werkingsubsidies	6.226.137	5.832.629	5.790.622	5.823.654	5.910.997	5.999.818	6.090.960
- van de federale overheid	796.366	368.078	335.965	296.465	296.465	296.465	296.465
- van de Vlaamse overheid	5.429.771	5.437.723	5.432.829	5.505.361	5.592.704	5.681.525	5.772.667
- van de provincie	0	0	0	0	0	0	0
- van de gemeente	0	0	0	0	0	0	0
- van het OCMW	0	0	0	0	0	0	0
- van andere entiteiten	0	26.828	21.828	21.828	21.828	21.828	21.828
4. Recuperatie individuele hulpverlening	60.974	127.200	111.200	111.200	111.200	111.200	111.200
5. Andere operationele ontvangsten	139.042	143.386	143.183	143.132	143.188	143.137	143.195
B. Financiële ontvangsten	421.914	423.716	414.288	413.322	412.357	411.392	407.985
C. Tussenkost door derden in het tekort van het boekjaar	0	0	0	0	0	0	0
III. Exploitatiesaldo	2020		2021	2022	2023	2024	2025
	Jaarrekening	Meerjarenplan	Meerjarenplan	Meerjarenplan	Meerjarenplan	Meerjarenplan	Meerjarenplan
	2.129.518	1.202.620	370.491	863.172	884.262	940.238	983.617

I. Investeringsuitgaven	2020		2021	2022	2023	2024	2025
	Jaarrekening	Meerjarenplan	Meerjarenplan	Meerjarenplan	Meerjarenplan	Meerjarenplan	Meerjarenplan
A. Investeringsuitgaven in financiële vaste activa	385	250	0	0	0	0	0
1. Extern verzelfstandigde agentschappen	0	0	0	0	0	0	0
2. Intergemeentelijke samenwerkingsverbanden en soortgelijke entiteiten	250	250	0	0	0	0	0
3. OCMW-verenigingen	0	0	0	0	0	0	0
4. Andere financiële vaste activa	135	0	0	0	0	0	0
B. Investeringsuitgaven in materiële vaste activa	746.197	818.763	4.589.627	1.527.500	1.355.000	2.317.500	170.000
1. Gemeenschapsgoederen en bedrijfsmatige materiële vaste activa	746.197	818.763	4.229.627	1.527.500	1.355.000	2.317.500	170.000
a. Terreinen en gebouwen	192.671	246.636	1.218.377	690.000	1.020.000	2.000.000	0
b. Wegen en andere infrastructuur	221.640	221.640	2.153.679	645.000	200.000	165.000	50.000
c. Roerende goederen	331.886	350.486	857.571	192.500	135.000	152.500	120.000
d. Leasing en soortgelijke rechten	0	0	0	0	0	0	0
e. Erfgoed	0	0	0	0	0	0	0
2. Andere materiële vaste activa	0	0	360.000	0	0	0	0
a. Onroerende goederen	0	0	360.000	0	0	0	0
b. Roerende goederen	0	0	0	0	0	0	0
C. Investeringsuitgaven in immateriële vaste activa	30.762	76.300	257.000	120.000	75.000	0	10.000
D. Toegestane investeringssubsidies	67.667	67.667	155.795	60.544	116.513	82.497	73.497
- aan de districten	0	0	0	0	0	0	0
- aan autonome provinciebedrijven (APB)	0	0	0	0	0	0	0
- aan autonome gemeentebedrijven (AGB)	0	0	0	0	0	0	0
- aan welzijnsverenigingen	0	0	0	0	0	0	0
- aan andere OCMW-verenigingen	0	0	0	0	0	0	0
- aan de politiezone	0	0	0	0	0	0	0
- aan de hulpverleningszone	58.652	58.652	60.809	60.544	61.513	62.497	63.497
- aan intergemeentelijke samenwerkingsverbanden (IGS)	0	0	0	0	0	0	0
- aan niet-confessionele levensbeschouwelijke gemeenschappen	0	0	0	0	0	0	0
- aan besturen van de eredienst	9.015	9.015	94.986	0	55.000	20.000	10.000
- aan andere begunstigden	0	0	0	0	0	0	0
II. Investeringsontvangsten	2020		2021	2022	2023	2024	2025
	Jaarrekening	Meerjarenplan	Meerjarenplan	Meerjarenplan	Meerjarenplan	Meerjarenplan	Meerjarenplan
A. Verkoop van financiële vaste activa	270	270	0	0	0	0	0
1. Extern verzelfstandigde agentschappen	0	0	0	0	0	0	0
2. Intergemeentelijke samenwerkingsverbanden en soortgelijke entiteiten	0	0	0	0	0	0	0
3. OCMW-verenigingen	0	0	0	0	0	0	0
4. Andere financiële vaste activa	270	270	0	0	0	0	0
B. Verkoop van materiële vaste activa	14.460	14.460	335.000	0	0	0	0
1. Gemeenschapsgoederen en bedrijfsmatige materiële vaste activa	14.460	14.460	335.000	0	0	0	0

II. Investeringsontvangsten	2020		2021	2022	2023	2024	2025
	Jaarrekening	Meerjarenplan	Meerjarenplan	Meerjarenplan	Meerjarenplan	Meerjarenplan	Meerjarenplan
a. Terreinen en gebouwen	0	0	335.000	0	0	0	0
b. Wegen en andere infrastructuur	0	0	0	0	0	0	0
c. Roerende goederen	14.460	14.460	0	0	0	0	0
d. Leasing en soortgelijke rechten	0	0	0	0	0	0	0
e. Erfgoed	0	0	0	0	0	0	0
2. Andere materiële vaste activa	0	0	0	0	0	0	0
a. Onroerende goederen	0	0	0	0	0	0	0
b. Roerende goederen	0	0	0	0	0	0	0
C. Verkoop van immateriële vaste activa	0	0	0	0	0	0	0
D. Investeringssubsidies en -schenkingen	263.748	249.600	986.577	205.133	182.890	785.780	65.801
- van de federale overheid	0	0	0	0	0	0	0
- van de Vlaamse overheid	249.599	249.600	986.577	205.133	182.890	785.780	65.801
- van de provincie	14.149	0	0	0	0	0	0
- van de gemeente	0	0	0	0	0	0	0
- van het OCMW	0	0	0	0	0	0	0
- van andere entiteiten	0	0	0	0	0	0	0
	2020		2021	2022	2023	2024	2025
	Jaarrekening	Meerjarenplan	Meerjarenplan	Meerjarenplan	Meerjarenplan	Meerjarenplan	Meerjarenplan
III. Investeringsaldo	-566.534	-698.649	-3.680.844	-1.502.911	-1.363.623	-1.614.217	-187.696
	2020		2021	2022	2023	2024	2025
	Jaarrekening	Meerjarenplan	Meerjarenplan	Meerjarenplan	Meerjarenplan	Meerjarenplan	Meerjarenplan
Saldo exploitatie en investeringen	1.562.984	503.970	-3.310.353	-639.739	-479.361	-673.980	795.921
I. Financieringsuitgaven	2020		2021	2022	2023	2024	2025
	Jaarrekening	Meerjarenplan	Meerjarenplan	Meerjarenplan	Meerjarenplan	Meerjarenplan	Meerjarenplan
A. Vereffening van financiële schulden	873.000	873.001	855.851	809.951	809.919	781.851	750.168
1. Periodieke aflossingen van opgenomen leningen en leasings	873.000	873.001	855.851	809.951	809.919	781.851	750.168
2. Niet-periodieke aflossingen van opgenomen leningen en leasings	0	0	0	0	0	0	0
B. Vereffening van niet-financiële schulden	0	0	0	0	0	0	0
C. Toegestane leningen en betalingsuitstel	300.000	300.000	0	0	0	0	0
1. Toegestane leningen	300.000	300.000	0	0	0	0	0
- aan autonome provinciebedrijven (APB)	0	0	0	0	0	0	0
- aan autonome gemeentebedrijven (AGB)	0	0	0	0	0	0	0
- aan welzijnsverenigingen	0	0	0	0	0	0	0
- aan andere OCMW-verenigingen	0	0	0	0	0	0	0
- aan de politiezone	0	0	0	0	0	0	0

I. Financieringsuitgaven	2020		2021	2022	2023	2024	2025
	Jaarrekening	Meerjarenplan	Meerjarenplan	Meerjarenplan	Meerjarenplan	Meerjarenplan	Meerjarenplan
- aan de hulpverleningszone	0	0	0	0	0	0	0
- aan intergemeentelijke samenwerkingsverbanden (IGS)	0	0	0	0	0	0	0
- aan besturen van de eredienst	0	0	0	0	0	0	0
- aan niet-confessionele levensbeschouwelijke gemeenschappen	0	0	0	0	0	0	0
- aan andere begunstigen	300.000	300.000	0	0	0	0	0
2. Toegestaan betalingsuitstel	0	0	0	0	0	0	0
D. Vooruitbetalingen	0	0	0	0	0	0	0
E. Kapitaalsverminderingen	0	0	0	0	0	0	0
II. Financieringsontvangsten	2020		2021	2022	2023	2024	2025
	Jaarrekening	Meerjarenplan	Meerjarenplan	Meerjarenplan	Meerjarenplan	Meerjarenplan	Meerjarenplan
A. Aangaan van financiële schulden	0	0	0	0	0	0	0
- opname van leningen en leasings bij financiële instellingen	0	0	0	0	0	0	0
- opname van leningen en leasings bij andere entiteiten	0	0	0	0	0	0	0
B. Aangaan van niet-financiële schulden	0	0	0	0	0	0	0
C. Vereffening van toegestane leningen en betalingsuitstel	8.038	4.962	4.962	4.962	4.962	4.962	4.962
1. Terugvordering van toegestane leningen	8.038	4.962	4.962	4.962	4.962	4.962	4.962
a. Periodieke terugvorderingen	8.038	4.962	4.962	4.962	4.962	4.962	4.962
b. Niet-periodieke terugvorderingen	0	0	0	0	0	0	0
2. Vereffening van betalingsuitstel	0	0	0	0	0	0	0
D. Vereffening van vooruitbetalingen	0	0	0	0	0	0	0
E. Kapitaalsvermeerderingen	0	0	0	0	0	0	0
F. Bijdragen en schenkingen niet gekoppeld aan operationele	3.159	3.400	0	0	0	0	0
III. Financieringssaldo	2020		2021	2022	2023	2024	2025
	Jaarrekening	Meerjarenplan	Meerjarenplan	Meerjarenplan	Meerjarenplan	Meerjarenplan	Meerjarenplan
	-1.161.803	-1.164.639	-850.889	-804.989	-804.957	-776.889	-745.206
Budgettair resultaat van het boekjaar	2020		2021	2022	2023	2024	2025
	Jaarrekening	Meerjarenplan	Meerjarenplan	Meerjarenplan	Meerjarenplan	Meerjarenplan	Meerjarenplan
	401.181	-660.669	-4.161.242	-1.444.728	-1.284.318	-1.450.869	50.715

Andere gebruikte dossiers op dit rapport:

MJP:

MJP_HERZIENING_OVERDRACHT_2021 2020: Budg. 138114

Meerjarenplan:

MJP_HERZIENING_OVERDRACHT_2021 2020: Budg. 138114

Jaarrekeningen:

JR_ORIGINEEL_2020 2020: Budg. 565121 Alg. 46036

Journaalvolgnommern: JR Budg. 565121 Alg. 46036

Gemeente (0207.508.338)

Marktplein 17, 1570 Galmaarden

Algemeen directeur:: Kristof Andries

OCMW (0212.212.343)

Marktplein 19, 1570 Galmaarden

Financieel directeur:: Steven Closset

PRIO IP-1: Vervanging voertuigen technische dienst**ACT-33: Vervanging voertuigen technische dienst met aandacht voor milieuvriendelijke initiatieven**

	Reeds gerealiseerd		Nog te realiseren			Totaal
	Voor MJP	In MJP	Voor MJP	In MJP	Na MJP	
I. UITGAVEN	0	6.044	0	163.956	0	170.000
A. Investerings in financiële vaste activa	0	0	0	0	0	0
1. Extern verzelfstandigde agentschappen		0		0		0
2. Intergemeentelijke samenwerkingsverbanden en soortgelijke entiteiten		0		0		0
3. OCMW-verenigingen		0		0		0
4. Andere financiële vaste activa		0		0		0
B. Investerings in materiële vaste activa	0	6.044	0	163.956	0	170.000
1. Gemeenschapsgoederen en bedrijfsmatige materiële vaste activa	0	6.044	0	163.956	0	170.000
a. Terreinen en gebouwen		0		0		0
b. Wegen en andere infrastructuur		0		0		0
c. Roerende goederen		6.044		163.956		170.000
d. Leasing en soortgelijke rechten		0		0		0
e. Erfgoed		0		0		0
2. Andere materiële vaste activa	0	0	0	0	0	0
a. Onroerende goederen		0		0		0
b. Roerende goederen		0		0		0
C. Investerings in immateriële vaste activa	0	0	0	0	0	0
D. Toegestane investeringssubsidies	0	0	0	0	0	0
II. ONTVANGSTEN	0	0	0	0	0	0
A. Verkoop van financiële vaste activa	0	0	0	0	0	0
1. Extern verzelfstandigde agentschappen		0		0		0
2. Intergemeentelijke samenwerkingsverbanden en soortgelijke entiteiten		0		0		0
3. OCMW-verenigingen		0		0		0
4. Andere financiële vaste activa		0		0		0
B. Verkoop van materiële vaste activa	0	0	0	0	0	0
1. Gemeenschapsgoederen en bedrijfsmatige materiële vaste activa	0	0	0	0	0	0
a. Terreinen en gebouwen		0		0		0
b. Wegen en andere infrastructuur		0		0		0
c. Roerende goederen		0		0		0
d. Leasing en soortgelijke rechten		0		0		0
e. Erfgoed		0		0		0
2. Andere materiële vaste activa	0	0	0	0	0	0
a. Onroerende goederen		0		0		0
b. Roerende goederen		0		0		0
C. Verkoop van immateriële vaste activa	0	0	0	0	0	0
D. Investeringssubsidies en -schenkingen	0	0	0	0	0	0

PRIO IP-1: Vervanging voertuigen technische dienst

ACT-33: Vervanging voertuigen technische dienst met aandacht voor milieuvriendelijke initiatieven

Jaarlijkse transacties

	2020	2021	2022	2023	2024	2025
	Gerealiseerd	Te realiseren	Te realiseren	Te realiseren	Te realiseren	Te realiseren
I. UITGAVEN	6.044	93.956	40.000	0	30.000	0
A. Investerings in financiële vaste activa	0	0	0	0	0	0
1. Extern verzelfstandigde agentschappen	0	0	0	0	0	0
2. Intergemeentelijke samenwerkingsverbanden en soortgelijke entiteiten	0	0	0	0	0	0
3. OCMW-verenigingen	0	0	0	0	0	0
4. Andere financiële vaste activa	0	0	0	0	0	0
B. Investerings in materiële vaste activa	6.044	93.956	40.000	0	30.000	0
1. Gemeenschapsgoederen en bedrijfsmatige materiële vaste activa	6.044	93.956	40.000	0	30.000	0
a. Terreinen en gebouwen	0	0	0	0	0	0
b. Wegen en andere infrastructuur	0	0	0	0	0	0
c. Roerende goederen	6.044	93.956	40.000	0	30.000	0
d. Leasing en soortgelijke rechten	0	0	0	0	0	0
e. Erfgoed	0	0	0	0	0	0
2. Andere materiële vaste activa	0	0	0	0	0	0
a. Onroerende goederen	0	0	0	0	0	0
b. Roerende goederen	0	0	0	0	0	0
C. Investerings in immateriële vaste activa	0	0	0	0	0	0
D. Toegestane investeringssubsidies	0	0	0	0	0	0
II. ONTVANGSTEN	0	0	0	0	0	0
A. Verkoop van financiële vaste activa	0	0	0	0	0	0
1. Extern verzelfstandigde agentschappen	0	0	0	0	0	0
2. Intergemeentelijke samenwerkingsverbanden en soortgelijke entiteiten	0	0	0	0	0	0
3. OCMW-verenigingen	0	0	0	0	0	0
4. Andere financiële vaste activa	0	0	0	0	0	0
B. Verkoop van materiële vaste activa	0	0	0	0	0	0
1. Gemeenschapsgoederen en bedrijfsmatige materiële vaste activa	0	0	0	0	0	0
a. Terreinen en gebouwen	0	0	0	0	0	0
b. Wegen en andere infrastructuur	0	0	0	0	0	0
c. Roerende goederen	0	0	0	0	0	0
d. Leasing en soortgelijke rechten	0	0	0	0	0	0
e. Erfgoed	0	0	0	0	0	0
2. Andere materiële vaste activa	0	0	0	0	0	0
a. Onroerende goederen	0	0	0	0	0	0
b. Roerende goederen	0	0	0	0	0	0
C. Verkoop van immateriële vaste activa	0	0	0	0	0	0
D. Investeringssubsidies en -schenkingen	0	0	0	0	0	0

PRIO IP-2: Weg- en rioleringsproject Statie-, Muylebeek-, Zeuningestraat
ACT-42: Weg- en rioleringsproject Statie-, Muylebeek-, Zeuningestraat

	Reeds gerealiseerd		Nog te realiseren			Totaal
	Voor MJP	In MJP	Voor MJP	In MJP	Na MJP	
I. UITGAVEN	0	18.385	0	1.311.615	0	1.330.000
A. Investerings in financiële vaste activa	0	0	0	0	0	0
1. Extern verzelfstandigde agentschappen		0		0		0
2. Intergemeentelijke samenwerkingsverbanden en soortgelijke entiteiten		0		0		0
3. OCMW-verenigingen		0		0		0
4. Andere financiële vaste activa		0		0		0
B. Investerings in materiële vaste activa	0	18.385	0	1.311.615	0	1.330.000
1. Gemeenschapsgoederen en bedrijfsmatige materiële vaste activa	0	18.385	0	1.311.615	0	1.330.000
a. Terreinen en gebouwen		0		0		0
b. Wegen en andere infrastructuur		18.385		1.311.615		1.330.000
c. Roerende goederen		0		0		0
d. Leasing en soortgelijke rechten		0		0		0
e. Erfgoed		0		0		0
2. Andere materiële vaste activa	0	0	0	0	0	0
a. Onroerende goederen		0		0		0
b. Roerende goederen		0		0		0
C. Investerings in immateriële vaste activa	0	0	0	0	0	0
D. Toegestane investeringssubsidies	0	0	0	0	0	0
II. ONTVANGSTEN	0	0	0	500.000	0	500.000
A. Verkoop van financiële vaste activa	0	0	0	0	0	0
1. Extern verzelfstandigde agentschappen		0		0		0
2. Intergemeentelijke samenwerkingsverbanden en soortgelijke entiteiten		0		0		0
3. OCMW-verenigingen		0		0		0
4. Andere financiële vaste activa		0		0		0
B. Verkoop van materiële vaste activa	0	0	0	0	0	0
1. Gemeenschapsgoederen en bedrijfsmatige materiële vaste activa	0	0	0	0	0	0
a. Terreinen en gebouwen		0		0		0
b. Wegen en andere infrastructuur		0		0		0
c. Roerende goederen		0		0		0
d. Leasing en soortgelijke rechten		0		0		0
e. Erfgoed		0		0		0
2. Andere materiële vaste activa	0	0	0	0	0	0
a. Onroerende goederen		0		0		0
b. Roerende goederen		0		0		0
C. Verkoop van immateriële vaste activa	0	0	0	0	0	0
D. Investeringssubsidies en -schenkingen	0	0	0	500.000	0	500.000

PRIO IP-2: Weg- en rioleringsproject Statie-, Muylebeek-, Zeuningestraat
ACT-42: Weg- en rioleringsproject Statie-, Muylebeek-, Zeuningestraat

Jaarlijkse transacties

	2020	2021	2022	2023	2024	2025
	Gerealiseerd	Te realiseren	Te realiseren	Te realiseren	Te realiseren	Te realiseren
I. UITGAVEN	18.385	1.311.615	0	0	0	0
A. Investerings in financiële vaste activa	0	0	0	0	0	0
1. Extern verzelfstandigde agentschappen	0	0	0	0	0	0
2. Intergemeentelijke samenwerkingsverbanden en soortgelijke entiteiten	0	0	0	0	0	0
3. OCMW-verenigingen	0	0	0	0	0	0
4. Andere financiële vaste activa	0	0	0	0	0	0
B. Investerings in materiële vaste activa	18.385	1.311.615	0	0	0	0
1. Gemeenschapsgoederen en bedrijfsmatige materiële vaste activa	18.385	1.311.615	0	0	0	0
a. Terreinen en gebouwen	0	0	0	0	0	0
b. Wegen en andere infrastructuur	18.385	1.311.615	0	0	0	0
c. Roerende goederen	0	0	0	0	0	0
d. Leasing en soortgelijke rechten	0	0	0	0	0	0
e. Erfgoed	0	0	0	0	0	0
2. Andere materiële vaste activa	0	0	0	0	0	0
a. Onroerende goederen	0	0	0	0	0	0
b. Roerende goederen	0	0	0	0	0	0
C. Investerings in immateriële vaste activa	0	0	0	0	0	0
D. Toegestane investeringssubsidies	0	0	0	0	0	0
II. ONTVANGSTEN	0	500.000	0	0	0	0
A. Verkoop van financiële vaste activa	0	0	0	0	0	0
1. Extern verzelfstandigde agentschappen	0	0	0	0	0	0
2. Intergemeentelijke samenwerkingsverbanden en soortgelijke entiteiten	0	0	0	0	0	0
3. OCMW-verenigingen	0	0	0	0	0	0
4. Andere financiële vaste activa	0	0	0	0	0	0
B. Verkoop van materiële vaste activa	0	0	0	0	0	0
1. Gemeenschapsgoederen en bedrijfsmatige materiële vaste activa	0	0	0	0	0	0
a. Terreinen en gebouwen	0	0	0	0	0	0
b. Wegen en andere infrastructuur	0	0	0	0	0	0
c. Roerende goederen	0	0	0	0	0	0
d. Leasing en soortgelijke rechten	0	0	0	0	0	0
e. Erfgoed	0	0	0	0	0	0
2. Andere materiële vaste activa	0	0	0	0	0	0
a. Onroerende goederen	0	0	0	0	0	0
b. Roerende goederen	0	0	0	0	0	0
C. Verkoop van immateriële vaste activa	0	0	0	0	0	0
D. Investeringssubsidies en -schenkingen	0	500.000	0	0	0	0

PRIO IP-3: Structurele onderhoudswerken aan diverse wegen

ACT-48: Structurele onderhoudswerken aan diverse wegen

	Reeds gerealiseerd		Nog te realiseren			Totaal
	Voor MJP	In MJP	Voor MJP	In MJP	Na MJP	
I. UITGAVEN	0	128.799	0	916.201	0	1.045.000
A. Investerings in financiële vaste activa	0	0	0	0	0	0
1. Extern verzelfstandigde agentschappen		0		0		0
2. Intergemeentelijke samenwerkingsverbanden en soortgelijke entiteiten		0		0		0
3. OCMW-verenigingen		0		0		0
4. Andere financiële vaste activa		0		0		0
B. Investerings in materiële vaste activa	0	128.799	0	916.201	0	1.045.000
1. Gemeenschapsgoederen en bedrijfsmatige materiële vaste activa	0	128.799	0	916.201	0	1.045.000
a. Terreinen en gebouwen		0		0		0
b. Wegen en andere infrastructuur		128.799		916.201		1.045.000
c. Roerende goederen		0		0		0
d. Leasing en soortgelijke rechten		0		0		0
e. Erfgoed		0		0		0
2. Andere materiële vaste activa	0	0	0	0	0	0
a. Onroerende goederen		0		0		0
b. Roerende goederen		0		0		0
C. Investerings in immateriële vaste activa	0	0	0	0	0	0
D. Toegestane investeringssubsidies	0	0	0	0	0	0
II. ONTVANGSTEN	0	123.007	0	517.032	0	640.039
A. Verkoop van financiële vaste activa	0	0	0	0	0	0
1. Extern verzelfstandigde agentschappen		0		0		0
2. Intergemeentelijke samenwerkingsverbanden en soortgelijke entiteiten		0		0		0
3. OCMW-verenigingen		0		0		0
4. Andere financiële vaste activa		0		0		0
B. Verkoop van materiële vaste activa	0	0	0	0	0	0
1. Gemeenschapsgoederen en bedrijfsmatige materiële vaste activa	0	0	0	0	0	0
a. Terreinen en gebouwen		0		0		0
b. Wegen en andere infrastructuur		0		0		0
c. Roerende goederen		0		0		0
d. Leasing en soortgelijke rechten		0		0		0
e. Erfgoed		0		0		0
2. Andere materiële vaste activa	0	0	0	0	0	0
a. Onroerende goederen		0		0		0
b. Roerende goederen		0		0		0
C. Verkoop van immateriële vaste activa	0	0	0	0	0	0
D. Investeringssubsidies en -schenkingen	0	123.007	0	517.032	0	640.039

PRIO IP-3: Structurele onderhoudswerken aan diverse wegen

ACT-48: Structurele onderhoudswerken aan diverse wegen

Jaarlijkse transacties

	2020	2021	2022	2023	2024	2025
	Gerealiseerd	Te realiseren	Te realiseren	Te realiseren	Te realiseren	Te realiseren
I. UITGAVEN	128.799	416.201	250.000	150.000	50.000	50.000
A. Investerings in financiële vaste activa	0	0	0	0	0	0
1. Extern verzelfstandigde agentschappen	0	0	0	0	0	0
2. Intergemeentelijke samenwerkingsverbanden en soortgelijke entiteiten	0	0	0	0	0	0
3. OCMW-verenigingen	0	0	0	0	0	0
4. Andere financiële vaste activa	0	0	0	0	0	0
B. Investerings in materiële vaste activa	128.799	416.201	250.000	150.000	50.000	50.000
1. Gemeenschapsgoederen en bedrijfsmatige materiële vaste activa	128.799	416.201	250.000	150.000	50.000	50.000
a. Terreinen en gebouwen	0	0	0	0	0	0
b. Wegen en andere infrastructuur	128.799	416.201	250.000	150.000	50.000	50.000
c. Roerende goederen	0	0	0	0	0	0
d. Leasing en soortgelijke rechten	0	0	0	0	0	0
e. Erfgoed	0	0	0	0	0	0
2. Andere materiële vaste activa	0	0	0	0	0	0
a. Onroerende goederen	0	0	0	0	0	0
b. Roerende goederen	0	0	0	0	0	0
C. Investerings in immateriële vaste activa	0	0	0	0	0	0
D. Toegestane investeringssubsidies	0	0	0	0	0	0
II. ONTVANGSTEN	123.007	123.008	148.008	123.008	123.008	0
A. Verkoop van financiële vaste activa	0	0	0	0	0	0
1. Extern verzelfstandigde agentschappen	0	0	0	0	0	0
2. Intergemeentelijke samenwerkingsverbanden en soortgelijke entiteiten	0	0	0	0	0	0
3. OCMW-verenigingen	0	0	0	0	0	0
4. Andere financiële vaste activa	0	0	0	0	0	0
B. Verkoop van materiële vaste activa	0	0	0	0	0	0
1. Gemeenschapsgoederen en bedrijfsmatige materiële vaste activa	0	0	0	0	0	0
a. Terreinen en gebouwen	0	0	0	0	0	0
b. Wegen en andere infrastructuur	0	0	0	0	0	0
c. Roerende goederen	0	0	0	0	0	0
d. Leasing en soortgelijke rechten	0	0	0	0	0	0
e. Erfgoed	0	0	0	0	0	0
2. Andere materiële vaste activa	0	0	0	0	0	0
a. Onroerende goederen	0	0	0	0	0	0
b. Roerende goederen	0	0	0	0	0	0
C. Verkoop van immateriële vaste activa	0	0	0	0	0	0
D. Investeringssubsidies en -schenkingen	123.007	123.008	148.008	123.008	123.008	0

PRIO IP-4: Herinrichting van de vijf schoolomgevingen
ACT-56: Herinrichting van de vijf schoolomgevingen

	Reeds gerealiseerd		Nog te realiseren			Totaal
	Voor MJP	In MJP	Voor MJP	In MJP	Na MJP	
I. UITGAVEN	0	8.194	0	91.806	0	100.000
A. Investerings in financiële vaste activa	0	0	0	0	0	0
1. Extern verzelfstandigde agentschappen		0		0		0
2. Intergemeentelijke samenwerkingsverbanden en soortgelijke entiteiten		0		0		0
3. OCMW-verenigingen		0		0		0
4. Andere financiële vaste activa		0		0		0
B. Investerings in materiële vaste activa	0	8.194	0	91.806	0	100.000
1. Gemeenschapsgoederen en bedrijfsmatige materiële vaste activa	0	8.194	0	91.806	0	100.000
a. Terreinen en gebouwen		0		0		0
b. Wegen en andere infrastructuur		8.194		91.806		100.000
c. Roerende goederen		0		0		0
d. Leasing en soortgelijke rechten		0		0		0
e. Erfgoed		0		0		0
2. Andere materiële vaste activa	0	0	0	0	0	0
a. Onroerende goederen		0		0		0
b. Roerende goederen		0		0		0
C. Investerings in immateriële vaste activa	0	0	0	0	0	0
D. Toegestane investeringssubsidies	0	0	0	0	0	0
II. ONTVANGSTEN	0	0	0	50.000	0	50.000
A. Verkoop van financiële vaste activa	0	0	0	0	0	0
1. Extern verzelfstandigde agentschappen		0		0		0
2. Intergemeentelijke samenwerkingsverbanden en soortgelijke entiteiten		0		0		0
3. OCMW-verenigingen		0		0		0
4. Andere financiële vaste activa		0		0		0
B. Verkoop van materiële vaste activa	0	0	0	0	0	0
1. Gemeenschapsgoederen en bedrijfsmatige materiële vaste activa	0	0	0	0	0	0
a. Terreinen en gebouwen		0		0		0
b. Wegen en andere infrastructuur		0		0		0
c. Roerende goederen		0		0		0
d. Leasing en soortgelijke rechten		0		0		0
e. Erfgoed		0		0		0
2. Andere materiële vaste activa	0	0	0	0	0	0
a. Onroerende goederen		0		0		0
b. Roerende goederen		0		0		0
C. Verkoop van immateriële vaste activa	0	0	0	0	0	0
D. Investeringssubsidies en -schenkingen	0	0	0	50.000	0	50.000

PRIO IP-4: Herinrichting van de vijf schoolomgevingen

ACT-56: Herinrichting van de vijf schoolomgevingen

Jaarlijkse transacties

	2020	2021	2022	2023	2024	2025
	Gerealiseerd	Te realiseren	Te realiseren	Te realiseren	Te realiseren	Te realiseren
I. UITGAVEN	8.194	91.806	0	0	0	0
A. Investerings in financiële vaste activa	0	0	0	0	0	0
1. Extern verzelfstandigde agentschappen	0	0	0	0	0	0
2. Intergemeentelijke samenwerkingsverbanden en soortgelijke entiteiten	0	0	0	0	0	0
3. OCMW-verenigingen	0	0	0	0	0	0
4. Andere financiële vaste activa	0	0	0	0	0	0
B. Investerings in materiële vaste activa	8.194	91.806	0	0	0	0
1. Gemeenschapsgoederen en bedrijfsmatige materiële vaste activa	8.194	91.806	0	0	0	0
a. Terreinen en gebouwen	0	0	0	0	0	0
b. Wegen en andere infrastructuur	8.194	91.806	0	0	0	0
c. Roerende goederen	0	0	0	0	0	0
d. Leasing en soortgelijke rechten	0	0	0	0	0	0
e. Erfgoed	0	0	0	0	0	0
2. Andere materiële vaste activa	0	0	0	0	0	0
a. Onroerende goederen	0	0	0	0	0	0
b. Roerende goederen	0	0	0	0	0	0
C. Investerings in immateriële vaste activa	0	0	0	0	0	0
D. Toegestane investeringssubsidies	0	0	0	0	0	0
II. ONTVANGSTEN	0	50.000	0	0	0	0
A. Verkoop van financiële vaste activa	0	0	0	0	0	0
1. Extern verzelfstandigde agentschappen	0	0	0	0	0	0
2. Intergemeentelijke samenwerkingsverbanden en soortgelijke entiteiten	0	0	0	0	0	0
3. OCMW-verenigingen	0	0	0	0	0	0
4. Andere financiële vaste activa	0	0	0	0	0	0
B. Verkoop van materiële vaste activa	0	0	0	0	0	0
1. Gemeenschapsgoederen en bedrijfsmatige materiële vaste activa	0	0	0	0	0	0
a. Terreinen en gebouwen	0	0	0	0	0	0
b. Wegen en andere infrastructuur	0	0	0	0	0	0
c. Roerende goederen	0	0	0	0	0	0
d. Leasing en soortgelijke rechten	0	0	0	0	0	0
e. Erfgoed	0	0	0	0	0	0
2. Andere materiële vaste activa	0	0	0	0	0	0
a. Onroerende goederen	0	0	0	0	0	0
b. Roerende goederen	0	0	0	0	0	0
C. Verkoop van immateriële vaste activa	0	0	0	0	0	0
D. Investeringssubsidies en -schenkingen	0	50.000	0	0	0	0

PRIO IP-5: Zonnepanelen plaatsen op gemeentelijke gebouwen

ACT-61: Zonnepanelen plaatsen op gemeentelijke gebouwen

	Reeds gerealiseerd		Nog te realiseren			Totaal
	Voor MJP	In MJP	Voor MJP	In MJP	Na MJP	
I. UITGAVEN	0	0	0	150.000	0	150.000
A. Investerings in financiële vaste activa	0	0	0	0	0	0
1. Extern verzelfstandigde agentschappen		0		0		0
2. Intergemeentelijke samenwerkingsverbanden en soortgelijke entiteiten		0		0		0
3. OCMW-verenigingen		0		0		0
4. Andere financiële vaste activa		0		0		0
B. Investerings in materiële vaste activa	0	0	0	150.000	0	150.000
1. Gemeenschapsgoederen en bedrijfsmatige materiële vaste activa	0	0	0	150.000	0	150.000
a. Terreinen en gebouwen		0		0		0
b. Wegen en andere infrastructuur		0		0		0
c. Roerende goederen		0		150.000		150.000
d. Leasing en soortgelijke rechten		0		0		0
e. Erfgoed		0		0		0
2. Andere materiële vaste activa	0	0	0	0	0	0
a. Onroerende goederen		0		0		0
b. Roerende goederen		0		0		0
C. Investerings in immateriële vaste activa		0		0		0
D. Toegestane investeringssubsidies		0		0		0
II. ONTVANGSTEN	0	0	0	0	0	0
A. Verkoop van financiële vaste activa	0	0	0	0	0	0
1. Extern verzelfstandigde agentschappen		0		0		0
2. Intergemeentelijke samenwerkingsverbanden en soortgelijke entiteiten		0		0		0
3. OCMW-verenigingen		0		0		0
4. Andere financiële vaste activa		0		0		0
B. Verkoop van materiële vaste activa	0	0	0	0	0	0
1. Gemeenschapsgoederen en bedrijfsmatige materiële vaste activa	0	0	0	0	0	0
a. Terreinen en gebouwen		0		0		0
b. Wegen en andere infrastructuur		0		0		0
c. Roerende goederen		0		0		0
d. Leasing en soortgelijke rechten		0		0		0
e. Erfgoed		0		0		0
2. Andere materiële vaste activa	0	0	0	0	0	0
a. Onroerende goederen		0		0		0
b. Roerende goederen		0		0		0
C. Verkoop van immateriële vaste activa		0		0		0
D. Investeringssubsidies en -schenkingen		0		0		0

PRIO IP-5: Zonnepanelen plaatsen op gemeentelijke gebouwen

ACT-61: Zonnepanelen plaatsen op gemeentelijke gebouwen

Jaarlijkse transacties

	2020	2021	2022	2023	2024	2025
	Gerealiseerd	Te realiseren	Te realiseren	Te realiseren	Te realiseren	Te realiseren
I. UITGAVEN	0	50.000	25.000	25.000	25.000	25.000
A. Investerings in financiële vaste activa	0	0	0	0	0	0
1. Extern verzelfstandigde agentschappen	0	0	0	0	0	0
2. Intergemeentelijke samenwerkingsverbanden en soortgelijke entiteiten	0	0	0	0	0	0
3. OCMW-verenigingen	0	0	0	0	0	0
4. Andere financiële vaste activa	0	0	0	0	0	0
B. Investerings in materiële vaste activa	0	50.000	25.000	25.000	25.000	25.000
1. Gemeenschapsgoederen en bedrijfsmatige materiële vaste activa	0	50.000	25.000	25.000	25.000	25.000
a. Terreinen en gebouwen	0	0	0	0	0	0
b. Wegen en andere infrastructuur	0	0	0	0	0	0
c. Roerende goederen	0	50.000	25.000	25.000	25.000	25.000
d. Leasing en soortgelijke rechten	0	0	0	0	0	0
e. Erfgoed	0	0	0	0	0	0
2. Andere materiële vaste activa	0	0	0	0	0	0
a. Onroerende goederen	0	0	0	0	0	0
b. Roerende goederen	0	0	0	0	0	0
C. Investerings in immateriële vaste activa	0	0	0	0	0	0
D. Toegestane investeringssubsidies	0	0	0	0	0	0
II. ONTVANGSTEN	0	0	0	0	0	0
A. Verkoop van financiële vaste activa	0	0	0	0	0	0
1. Extern verzelfstandigde agentschappen	0	0	0	0	0	0
2. Intergemeentelijke samenwerkingsverbanden en soortgelijke entiteiten	0	0	0	0	0	0
3. OCMW-verenigingen	0	0	0	0	0	0
4. Andere financiële vaste activa	0	0	0	0	0	0
B. Verkoop van materiële vaste activa	0	0	0	0	0	0
1. Gemeenschapsgoederen en bedrijfsmatige materiële vaste activa	0	0	0	0	0	0
a. Terreinen en gebouwen	0	0	0	0	0	0
b. Wegen en andere infrastructuur	0	0	0	0	0	0
c. Roerende goederen	0	0	0	0	0	0
d. Leasing en soortgelijke rechten	0	0	0	0	0	0
e. Erfgoed	0	0	0	0	0	0
2. Andere materiële vaste activa	0	0	0	0	0	0
a. Onroerende goederen	0	0	0	0	0	0
b. Roerende goederen	0	0	0	0	0	0
C. Verkoop van immateriële vaste activa	0	0	0	0	0	0
D. Investeringssubsidies en -schenkingen	0	0	0	0	0	0

PRIO IP-6: Duurzame heraanleg van de begraafplaatsen
ACT-71: Duurzame heraanleg van de begraafplaatsen

	Reeds gerealiseerd		Nog te realiseren			Totaal
	Voor MJP	In MJP	Voor MJP	In MJP	Na MJP	
I. UITGAVEN	0	38.588	0	126.412	0	165.000
A. Investerings in financiële vaste activa	0	0	0	0	0	0
1. Extern verzelfstandigde agentschappen		0		0		0
2. Intergemeentelijke samenwerkingsverbanden en soortgelijke entiteiten		0		0		0
3. OCMW-verenigingen		0		0		0
4. Andere financiële vaste activa		0		0		0
B. Investerings in materiële vaste activa	0	38.588	0	126.412	0	165.000
1. Gemeenschapsgoederen en bedrijfsmatige materiële vaste activa	0	38.588	0	126.412	0	165.000
a. Terreinen en gebouwen		38.588		126.412		165.000
b. Wegen en andere infrastructuur		0		0		0
c. Roerende goederen		0		0		0
d. Leasing en soortgelijke rechten		0		0		0
e. Erfgoed		0		0		0
2. Andere materiële vaste activa	0	0	0	0	0	0
a. Onroerende goederen		0		0		0
b. Roerende goederen		0		0		0
C. Investerings in immateriële vaste activa	0	0	0	0	0	0
D. Toegestane investeringssubsidies	0	0	0	0	0	0
II. ONTVANGSTEN	0	0	0	0	0	0
A. Verkoop van financiële vaste activa	0	0	0	0	0	0
1. Extern verzelfstandigde agentschappen		0		0		0
2. Intergemeentelijke samenwerkingsverbanden en soortgelijke entiteiten		0		0		0
3. OCMW-verenigingen		0		0		0
4. Andere financiële vaste activa		0		0		0
B. Verkoop van materiële vaste activa	0	0	0	0	0	0
1. Gemeenschapsgoederen en bedrijfsmatige materiële vaste activa	0	0	0	0	0	0
a. Terreinen en gebouwen		0		0		0
b. Wegen en andere infrastructuur		0		0		0
c. Roerende goederen		0		0		0
d. Leasing en soortgelijke rechten		0		0		0
e. Erfgoed		0		0		0
2. Andere materiële vaste activa	0	0	0	0	0	0
a. Onroerende goederen		0		0		0
b. Roerende goederen		0		0		0
C. Verkoop van immateriële vaste activa	0	0	0	0	0	0
D. Investeringssubsidies en -schenkingen	0	0	0	0	0	0

PRIO IP-6: Duurzame heraanleg van de begraafplaatsen
ACT-71: Duurzame heraanleg van de begraafplaatsen

Jaarlijkse transacties

	2020	2021	2022	2023	2024	2025
	Gerealiseerd	Te realiseren	Te realiseren	Te realiseren	Te realiseren	Te realiseren
I. UITGAVEN	38.588	66.412	40.000	20.000	0	0
A. Investerings in financiële vaste activa	0	0	0	0	0	0
1. Extern verzelfstandigde agentschappen	0	0	0	0	0	0
2. Intergemeentelijke samenwerkingsverbanden en soortgelijke entiteiten	0	0	0	0	0	0
3. OCMW-verenigingen	0	0	0	0	0	0
4. Andere financiële vaste activa	0	0	0	0	0	0
B. Investerings in materiële vaste activa	38.588	66.412	40.000	20.000	0	0
1. Gemeenschapsgoederen en bedrijfsmatige materiële vaste activa	38.588	66.412	40.000	20.000	0	0
a. Terreinen en gebouwen	38.588	66.412	40.000	20.000	0	0
b. Wegen en andere infrastructuur	0	0	0	0	0	0
c. Roerende goederen	0	0	0	0	0	0
d. Leasing en soortgelijke rechten	0	0	0	0	0	0
e. Erfgoed	0	0	0	0	0	0
2. Andere materiële vaste activa	0	0	0	0	0	0
a. Onroerende goederen	0	0	0	0	0	0
b. Roerende goederen	0	0	0	0	0	0
C. Investerings in immateriële vaste activa	0	0	0	0	0	0
D. Toegestane investeringssubsidies	0	0	0	0	0	0
II. ONTVANGSTEN	0	0	0	0	0	0
A. Verkoop van financiële vaste activa	0	0	0	0	0	0
1. Extern verzelfstandigde agentschappen	0	0	0	0	0	0
2. Intergemeentelijke samenwerkingsverbanden en soortgelijke entiteiten	0	0	0	0	0	0
3. OCMW-verenigingen	0	0	0	0	0	0
4. Andere financiële vaste activa	0	0	0	0	0	0
B. Verkoop van materiële vaste activa	0	0	0	0	0	0
1. Gemeenschapsgoederen en bedrijfsmatige materiële vaste activa	0	0	0	0	0	0
a. Terreinen en gebouwen	0	0	0	0	0	0
b. Wegen en andere infrastructuur	0	0	0	0	0	0
c. Roerende goederen	0	0	0	0	0	0
d. Leasing en soortgelijke rechten	0	0	0	0	0	0
e. Erfgoed	0	0	0	0	0	0
2. Andere materiële vaste activa	0	0	0	0	0	0
a. Onroerende goederen	0	0	0	0	0	0
b. Roerende goederen	0	0	0	0	0	0
C. Verkoop van immateriële vaste activa	0	0	0	0	0	0
D. Investeringssubsidies en -schenkingen	0	0	0	0	0	0

PRIO IP-7: Rioleringsproject Oulstberg-, Grunselborre-, Huismansstraat
ACT-80: Rioleringsproject Oulstberg-, Grunselborre-, Huismansstraat

	Reeds gerealiseerd		Nog te realiseren			Totaal
	Voor MJP	In MJP	Voor MJP	In MJP	Na MJP	
I. UITGAVEN	0	0	0	50.000	0	50.000
A. Investerings in financiële vaste activa	0	0	0	0	0	0
1. Extern verzelfstandigde agentschappen		0		0		0
2. Intergemeentelijke samenwerkingsverbanden en soortgelijke entiteiten		0		0		0
3. OCMW-verenigingen		0		0		0
4. Andere financiële vaste activa		0		0		0
B. Investerings in materiële vaste activa	0	0	0	50.000	0	50.000
1. Gemeenschapsgoederen en bedrijfsmatige materiële vaste activa	0	0	0	50.000	0	50.000
a. Terreinen en gebouwen		0		0		0
b. Wegen en andere infrastructuur		0		50.000		50.000
c. Roerende goederen		0		0		0
d. Leasing en soortgelijke rechten		0		0		0
e. Erfgoed		0		0		0
2. Andere materiële vaste activa	0	0	0	0	0	0
a. Onroerende goederen		0		0		0
b. Roerende goederen		0		0		0
C. Investerings in immateriële vaste activa		0		0		0
D. Toegestane investeringssubsidies		0		0		0
II. ONTVANGSTEN	0	0	0	0	0	0
A. Verkoop van financiële vaste activa	0	0	0	0	0	0
1. Extern verzelfstandigde agentschappen		0		0		0
2. Intergemeentelijke samenwerkingsverbanden en soortgelijke entiteiten		0		0		0
3. OCMW-verenigingen		0		0		0
4. Andere financiële vaste activa		0		0		0
B. Verkoop van materiële vaste activa	0	0	0	0	0	0
1. Gemeenschapsgoederen en bedrijfsmatige materiële vaste activa	0	0	0	0	0	0
a. Terreinen en gebouwen		0		0		0
b. Wegen en andere infrastructuur		0		0		0
c. Roerende goederen		0		0		0
d. Leasing en soortgelijke rechten		0		0		0
e. Erfgoed		0		0		0
2. Andere materiële vaste activa	0	0	0	0	0	0
a. Onroerende goederen		0		0		0
b. Roerende goederen		0		0		0
C. Verkoop van immateriële vaste activa		0		0		0
D. Investeringssubsidies en -schenkingen		0		0		0

PRIO IP-7: Rioleringsproject Oulstberg-, Grunselborre-, Huismansstraat
ACT-80: Rioleringsproject Oulstberg-, Grunselborre-, Huismansstraat

Jaarlijkse transacties

	2020	2021	2022	2023	2024	2025
	Gerealiseerd	Te realiseren	Te realiseren	Te realiseren	Te realiseren	Te realiseren
I. UITGAVEN	0	50.000	0	0	0	0
A. Investerings in financiële vaste activa	0	0	0	0	0	0
1. Extern verzelfstandigde agentschappen	0	0	0	0	0	0
2. Intergemeentelijke samenwerkingsverbanden en soortgelijke entiteiten	0	0	0	0	0	0
3. OCMW-verenigingen	0	0	0	0	0	0
4. Andere financiële vaste activa	0	0	0	0	0	0
B. Investerings in materiële vaste activa	0	50.000	0	0	0	0
1. Gemeenschapsgoederen en bedrijfsmatige materiële vaste activa	0	50.000	0	0	0	0
a. Terreinen en gebouwen	0	0	0	0	0	0
b. Wegen en andere infrastructuur	0	50.000	0	0	0	0
c. Roerende goederen	0	0	0	0	0	0
d. Leasing en soortgelijke rechten	0	0	0	0	0	0
e. Erfgoed	0	0	0	0	0	0
2. Andere materiële vaste activa	0	0	0	0	0	0
a. Onroerende goederen	0	0	0	0	0	0
b. Roerende goederen	0	0	0	0	0	0
C. Investerings in immateriële vaste activa	0	0	0	0	0	0
D. Toegestane investeringssubsidies	0	0	0	0	0	0
II. ONTVANGSTEN	0	0	0	0	0	0
A. Verkoop van financiële vaste activa	0	0	0	0	0	0
1. Extern verzelfstandigde agentschappen	0	0	0	0	0	0
2. Intergemeentelijke samenwerkingsverbanden en soortgelijke entiteiten	0	0	0	0	0	0
3. OCMW-verenigingen	0	0	0	0	0	0
4. Andere financiële vaste activa	0	0	0	0	0	0
B. Verkoop van materiële vaste activa	0	0	0	0	0	0
1. Gemeenschapsgoederen en bedrijfsmatige materiële vaste activa	0	0	0	0	0	0
a. Terreinen en gebouwen	0	0	0	0	0	0
b. Wegen en andere infrastructuur	0	0	0	0	0	0
c. Roerende goederen	0	0	0	0	0	0
d. Leasing en soortgelijke rechten	0	0	0	0	0	0
e. Erfgoed	0	0	0	0	0	0
2. Andere materiële vaste activa	0	0	0	0	0	0
a. Onroerende goederen	0	0	0	0	0	0
b. Roerende goederen	0	0	0	0	0	0
C. Verkoop van immateriële vaste activa	0	0	0	0	0	0
D. Investeringssubsidies en -schenkingen	0	0	0	0	0	0

PRIO IP-8: Beleidsplan Ruimte Galmaarden
ACT-91: Beleidsplan Ruimte Galmaarden

	Reeds gerealiseerd		Nog te realiseren			Totaal
	Voor MJP	In MJP	Voor MJP	In MJP	Na MJP	
I. UITGAVEN	0	0	0	40.000	0	40.000
A. Investerings in financiële vaste activa	0	0	0	0	0	0
1. Extern verzelfstandigde agentschappen		0		0		0
2. Intergemeentelijke samenwerkingsverbanden en soortgelijke entiteiten		0		0		0
3. OCMW-verenigingen		0		0		0
4. Andere financiële vaste activa		0		0		0
B. Investerings in materiële vaste activa	0	0	0	0	0	0
1. Gemeenschapsgoederen en bedrijfsmatige materiële vaste activa	0	0	0	0	0	0
a. Terreinen en gebouwen		0		0		0
b. Wegen en andere infrastructuur		0		0		0
c. Roerende goederen		0		0		0
d. Leasing en soortgelijke rechten		0		0		0
e. Erfgoed		0		0		0
2. Andere materiële vaste activa	0	0	0	0	0	0
a. Onroerende goederen		0		0		0
b. Roerende goederen		0		0		0
C. Investerings in immateriële vaste activa		0		40.000		40.000
D. Toegestane investeringssubsidies		0		0		0
II. ONTVANGSTEN	0	0	0	0	0	0
A. Verkoop van financiële vaste activa	0	0	0	0	0	0
1. Extern verzelfstandigde agentschappen		0		0		0
2. Intergemeentelijke samenwerkingsverbanden en soortgelijke entiteiten		0		0		0
3. OCMW-verenigingen		0		0		0
4. Andere financiële vaste activa		0		0		0
B. Verkoop van materiële vaste activa	0	0	0	0	0	0
1. Gemeenschapsgoederen en bedrijfsmatige materiële vaste activa	0	0	0	0	0	0
a. Terreinen en gebouwen		0		0		0
b. Wegen en andere infrastructuur		0		0		0
c. Roerende goederen		0		0		0
d. Leasing en soortgelijke rechten		0		0		0
e. Erfgoed		0		0		0
2. Andere materiële vaste activa	0	0	0	0	0	0
a. Onroerende goederen		0		0		0
b. Roerende goederen		0		0		0
C. Verkoop van immateriële vaste activa		0		0		0
D. Investeringssubsidies en -schenkingen		0		0		0

PRIO IP-8: Beleidsplan Ruimte Galmaarden

ACT-91: Beleidsplan Ruimte Galmaarden

Jaarlijkse transacties

	2020	2021	2022	2023	2024	2025
	Gerealiseerd	Te realiseren	Te realiseren	Te realiseren	Te realiseren	Te realiseren
I. UITGAVEN	0	10.000	20.000	10.000	0	0
A. Investerings in financiële vaste activa	0	0	0	0	0	0
1. Extern verzelfstandigde agentschappen	0	0	0	0	0	0
2. Intergemeentelijke samenwerkingsverbanden en soortgelijke entiteiten	0	0	0	0	0	0
3. OCMW-verenigingen	0	0	0	0	0	0
4. Andere financiële vaste activa	0	0	0	0	0	0
B. Investerings in materiële vaste activa	0	0	0	0	0	0
1. Gemeenschapsgoederen en bedrijfsmatige materiële vaste activa	0	0	0	0	0	0
a. Terreinen en gebouwen	0	0	0	0	0	0
b. Wegen en andere infrastructuur	0	0	0	0	0	0
c. Roerende goederen	0	0	0	0	0	0
d. Leasing en soortgelijke rechten	0	0	0	0	0	0
e. Erfgoed	0	0	0	0	0	0
2. Andere materiële vaste activa	0	0	0	0	0	0
a. Onroerende goederen	0	0	0	0	0	0
b. Roerende goederen	0	0	0	0	0	0
C. Investerings in immateriële vaste activa	0	10.000	20.000	10.000	0	0
D. Toegestane investeringssubsidies	0	0	0	0	0	0
II. ONTVANGSTEN	0	0	0	0	0	0
A. Verkoop van financiële vaste activa	0	0	0	0	0	0
1. Extern verzelfstandigde agentschappen	0	0	0	0	0	0
2. Intergemeentelijke samenwerkingsverbanden en soortgelijke entiteiten	0	0	0	0	0	0
3. OCMW-verenigingen	0	0	0	0	0	0
4. Andere financiële vaste activa	0	0	0	0	0	0
B. Verkoop van materiële vaste activa	0	0	0	0	0	0
1. Gemeenschapsgoederen en bedrijfsmatige materiële vaste activa	0	0	0	0	0	0
a. Terreinen en gebouwen	0	0	0	0	0	0
b. Wegen en andere infrastructuur	0	0	0	0	0	0
c. Roerende goederen	0	0	0	0	0	0
d. Leasing en soortgelijke rechten	0	0	0	0	0	0
e. Erfgoed	0	0	0	0	0	0
2. Andere materiële vaste activa	0	0	0	0	0	0
a. Onroerende goederen	0	0	0	0	0	0
b. Roerende goederen	0	0	0	0	0	0
C. Verkoop van immateriële vaste activa	0	0	0	0	0	0
D. Investeringssubsidies en -schenkingen	0	0	0	0	0	0

PRIO IP-9: RUP dorpskern Galmaarden
ACT-92: RUP dorpskern Galmaarden

	Reeds gerealiseerd		Nog te realiseren			Totaal
	Voor MJP	In MJP	Voor MJP	In MJP	Na MJP	
I. UITGAVEN	0	0	0	40.000	0	40.000
A. Investerings in financiële vaste activa	0	0	0	0	0	0
1. Extern verzelfstandigde agentschappen		0		0		0
2. Intergemeentelijke samenwerkingsverbanden en soortgelijke entiteiten		0		0		0
3. OCMW-verenigingen		0		0		0
4. Andere financiële vaste activa		0		0		0
B. Investerings in materiële vaste activa	0	0	0	0	0	0
1. Gemeenschapsgoederen en bedrijfsmatige materiële vaste activa	0	0	0	0	0	0
a. Terreinen en gebouwen		0		0		0
b. Wegen en andere infrastructuur		0		0		0
c. Roerende goederen		0		0		0
d. Leasing en soortgelijke rechten		0		0		0
e. Erfgoed		0		0		0
2. Andere materiële vaste activa	0	0	0	0	0	0
a. Onroerende goederen		0		0		0
b. Roerende goederen		0		0		0
C. Investerings in immateriële vaste activa		0		40.000		40.000
D. Toegestane investeringssubsidies		0		0		0
II. ONTVANGSTEN	0	0	0	0	0	0
A. Verkoop van financiële vaste activa	0	0	0	0	0	0
1. Extern verzelfstandigde agentschappen		0		0		0
2. Intergemeentelijke samenwerkingsverbanden en soortgelijke entiteiten		0		0		0
3. OCMW-verenigingen		0		0		0
4. Andere financiële vaste activa		0		0		0
B. Verkoop van materiële vaste activa	0	0	0	0	0	0
1. Gemeenschapsgoederen en bedrijfsmatige materiële vaste activa	0	0	0	0	0	0
a. Terreinen en gebouwen		0		0		0
b. Wegen en andere infrastructuur		0		0		0
c. Roerende goederen		0		0		0
d. Leasing en soortgelijke rechten		0		0		0
e. Erfgoed		0		0		0
2. Andere materiële vaste activa	0	0	0	0	0	0
a. Onroerende goederen		0		0		0
b. Roerende goederen		0		0		0
C. Verkoop van immateriële vaste activa		0		0		0
D. Investeringssubsidies en -schenkingen		0		0		0

PRIO IP-9: RUP dorpskern Galmaarden
ACT-92: RUP dorpskern Galmaarden

Jaarlijkse transacties

	2020	2021	2022	2023	2024	2025
	Gerealiseerd	Te realiseren	Te realiseren	Te realiseren	Te realiseren	Te realiseren
I. UITGAVEN	0	30.000	10.000	0	0	0
A. Investerings in financiële vaste activa	0	0	0	0	0	0
1. Extern verzelfstandigde agentschappen	0	0	0	0	0	0
2. Intergemeentelijke samenwerkingsverbanden en soortgelijke entiteiten	0	0	0	0	0	0
3. OCMW-verenigingen	0	0	0	0	0	0
4. Andere financiële vaste activa	0	0	0	0	0	0
B. Investerings in materiële vaste activa	0	0	0	0	0	0
1. Gemeenschapsgoederen en bedrijfsmatige materiële vaste activa	0	0	0	0	0	0
a. Terreinen en gebouwen	0	0	0	0	0	0
b. Wegen en andere infrastructuur	0	0	0	0	0	0
c. Roerende goederen	0	0	0	0	0	0
d. Leasing en soortgelijke rechten	0	0	0	0	0	0
e. Erfgoed	0	0	0	0	0	0
2. Andere materiële vaste activa	0	0	0	0	0	0
a. Onroerende goederen	0	0	0	0	0	0
b. Roerende goederen	0	0	0	0	0	0
C. Investerings in immateriële vaste activa	0	30.000	10.000	0	0	0
D. Toegestane investeringssubsidies	0	0	0	0	0	0
II. ONTVANGSTEN	0	0	0	0	0	0
A. Verkoop van financiële vaste activa	0	0	0	0	0	0
1. Extern verzelfstandigde agentschappen	0	0	0	0	0	0
2. Intergemeentelijke samenwerkingsverbanden en soortgelijke entiteiten	0	0	0	0	0	0
3. OCMW-verenigingen	0	0	0	0	0	0
4. Andere financiële vaste activa	0	0	0	0	0	0
B. Verkoop van materiële vaste activa	0	0	0	0	0	0
1. Gemeenschapsgoederen en bedrijfsmatige materiële vaste activa	0	0	0	0	0	0
a. Terreinen en gebouwen	0	0	0	0	0	0
b. Wegen en andere infrastructuur	0	0	0	0	0	0
c. Roerende goederen	0	0	0	0	0	0
d. Leasing en soortgelijke rechten	0	0	0	0	0	0
e. Erfgoed	0	0	0	0	0	0
2. Andere materiële vaste activa	0	0	0	0	0	0
a. Onroerende goederen	0	0	0	0	0	0
b. Roerende goederen	0	0	0	0	0	0
C. Verkoop van immateriële vaste activa	0	0	0	0	0	0
D. Investeringssubsidies en -schenkingen	0	0	0	0	0	0

PRIO IP-10: RUP dorpskern Tollembeek

ACT-93: RUP dorpskern Tollembeek

	Reeds gerealiseerd		Nog te realiseren			Totaal
	Voor MJP	In MJP	Voor MJP	In MJP	Na MJP	
I. UITGAVEN	0	0	0	30.000	0	30.000
A. Investerings in financiële vaste activa	0	0	0	0	0	0
1. Extern verzelfstandigde agentschappen		0		0		0
2. Intergemeentelijke samenwerkingsverbanden en soortgelijke entiteiten		0		0		0
3. OCMW-verenigingen		0		0		0
4. Andere financiële vaste activa		0		0		0
B. Investerings in materiële vaste activa	0	0	0	0	0	0
1. Gemeenschapsgoederen en bedrijfsmatige materiële vaste activa	0	0	0	0	0	0
a. Terreinen en gebouwen		0		0		0
b. Wegen en andere infrastructuur		0		0		0
c. Roerende goederen		0		0		0
d. Leasing en soortgelijke rechten		0		0		0
e. Erfgoed		0		0		0
2. Andere materiële vaste activa	0	0	0	0	0	0
a. Onroerende goederen		0		0		0
b. Roerende goederen		0		0		0
C. Investerings in immateriële vaste activa		0		30.000		30.000
D. Toegestane investeringssubsidies		0		0		0
II. ONTVANGSTEN	0	0	0	0	0	0
A. Verkoop van financiële vaste activa	0	0	0	0	0	0
1. Extern verzelfstandigde agentschappen		0		0		0
2. Intergemeentelijke samenwerkingsverbanden en soortgelijke entiteiten		0		0		0
3. OCMW-verenigingen		0		0		0
4. Andere financiële vaste activa		0		0		0
B. Verkoop van materiële vaste activa	0	0	0	0	0	0
1. Gemeenschapsgoederen en bedrijfsmatige materiële vaste activa	0	0	0	0	0	0
a. Terreinen en gebouwen		0		0		0
b. Wegen en andere infrastructuur		0		0		0
c. Roerende goederen		0		0		0
d. Leasing en soortgelijke rechten		0		0		0
e. Erfgoed		0		0		0
2. Andere materiële vaste activa	0	0	0	0	0	0
a. Onroerende goederen		0		0		0
b. Roerende goederen		0		0		0
C. Verkoop van immateriële vaste activa		0		0		0
D. Investeringssubsidies en -schenkingen		0		0		0

PRIO IP-10: RUP dorpskern Tollembeek

ACT-93: RUP dorpskern Tollembeek

Jaarlijkse transacties

	2020	2021	2022	2023	2024	2025
	Gerealiseerd	Te realiseren	Te realiseren	Te realiseren	Te realiseren	Te realiseren
I. UITGAVEN	0	0	10.000	20.000	0	0
A. Investerings in financiële vaste activa	0	0	0	0	0	0
1. Extern verzelfstandigde agentschappen	0	0	0	0	0	0
2. Intergemeentelijke samenwerkingsverbanden en soortgelijke entiteiten	0	0	0	0	0	0
3. OCMW-verenigingen	0	0	0	0	0	0
4. Andere financiële vaste activa	0	0	0	0	0	0
B. Investerings in materiële vaste activa	0	0	0	0	0	0
1. Gemeenschapsgoederen en bedrijfsmatige materiële vaste activa	0	0	0	0	0	0
a. Terreinen en gebouwen	0	0	0	0	0	0
b. Wegen en andere infrastructuur	0	0	0	0	0	0
c. Roerende goederen	0	0	0	0	0	0
d. Leasing en soortgelijke rechten	0	0	0	0	0	0
e. Erfgoed	0	0	0	0	0	0
2. Andere materiële vaste activa	0	0	0	0	0	0
a. Onroerende goederen	0	0	0	0	0	0
b. Roerende goederen	0	0	0	0	0	0
C. Investerings in immateriële vaste activa	0	0	10.000	20.000	0	0
D. Toegestane investeringssubsidies	0	0	0	0	0	0
II. ONTVANGSTEN	0	0	0	0	0	0
A. Verkoop van financiële vaste activa	0	0	0	0	0	0
1. Extern verzelfstandigde agentschappen	0	0	0	0	0	0
2. Intergemeentelijke samenwerkingsverbanden en soortgelijke entiteiten	0	0	0	0	0	0
3. OCMW-verenigingen	0	0	0	0	0	0
4. Andere financiële vaste activa	0	0	0	0	0	0
B. Verkoop van materiële vaste activa	0	0	0	0	0	0
1. Gemeenschapsgoederen en bedrijfsmatige materiële vaste activa	0	0	0	0	0	0
a. Terreinen en gebouwen	0	0	0	0	0	0
b. Wegen en andere infrastructuur	0	0	0	0	0	0
c. Roerende goederen	0	0	0	0	0	0
d. Leasing en soortgelijke rechten	0	0	0	0	0	0
e. Erfgoed	0	0	0	0	0	0
2. Andere materiële vaste activa	0	0	0	0	0	0
a. Onroerende goederen	0	0	0	0	0	0
b. Roerende goederen	0	0	0	0	0	0
C. Verkoop van immateriële vaste activa	0	0	0	0	0	0
D. Investeringssubsidies en -schenkingen	0	0	0	0	0	0

PRIO IP-11: Herinrichting speelplaats GBS Vollezele
ACT-100: Herinrichting speelplaats GBS Vollezele

	Reeds gerealiseerd		Nog te realiseren			Totaal
	Voor MJP	In MJP	Voor MJP	In MJP	Na MJP	
I. UITGAVEN	22.414	21.796	0	0	0	44.210
A. Investerings in financiële vaste activa	0	0	0	0	0	0
1. Extern verzelfstandigde agentschappen		0		0		0
2. Intergemeentelijke samenwerkingsverbanden en soortgelijke entiteiten		0		0		0
3. OCMW-verenigingen		0		0		0
4. Andere financiële vaste activa		0		0		0
B. Investerings in materiële vaste activa	22.414	21.796	0	0	0	44.210
1. Gemeenschapsgoederen en bedrijfsmatige materiële vaste activa	22.414	21.796	0	0	0	44.210
a. Terreinen en gebouwen	22.414	21.796		0		44.210
b. Wegen en andere infrastructuur		0		0		0
c. Roerende goederen		0		0		0
d. Leasing en soortgelijke rechten		0		0		0
e. Erfgoed		0		0		0
2. Andere materiële vaste activa	0	0	0	0	0	0
a. Onroerende goederen		0		0		0
b. Roerende goederen		0		0		0
C. Investerings in immateriële vaste activa	0	0	0	0	0	0
D. Toegestane investeringssubsidies	0	0	0	0	0	0
II. ONTVANGSTEN	0	0	0	0	0	0
A. Verkoop van financiële vaste activa	0	0	0	0	0	0
1. Extern verzelfstandigde agentschappen		0		0		0
2. Intergemeentelijke samenwerkingsverbanden en soortgelijke entiteiten		0		0		0
3. OCMW-verenigingen		0		0		0
4. Andere financiële vaste activa		0		0		0
B. Verkoop van materiële vaste activa	0	0	0	0	0	0
1. Gemeenschapsgoederen en bedrijfsmatige materiële vaste activa	0	0	0	0	0	0
a. Terreinen en gebouwen		0		0		0
b. Wegen en andere infrastructuur		0		0		0
c. Roerende goederen		0		0		0
d. Leasing en soortgelijke rechten		0		0		0
e. Erfgoed		0		0		0
2. Andere materiële vaste activa	0	0	0	0	0	0
a. Onroerende goederen		0		0		0
b. Roerende goederen		0		0		0
C. Verkoop van immateriële vaste activa	0	0	0	0	0	0
D. Investeringssubsidies en -schenkingen	0	0	0	0	0	0

PRIO IP-11: Herinrichting speelplaats GBS Vollezele
ACT-100: Herinrichting speelplaats GBS Vollezele

Jaarlijkse transacties

	2020	2021	2022	2023	2024	2025
	Gerealiseerd	Te realiseren	Te realiseren	Te realiseren	Te realiseren	Te realiseren
I. UITGAVEN	21.796	0	0	0	0	0
A. Investerings in financiële vaste activa	0	0	0	0	0	0
1. Extern verzelfstandigde agentschappen	0	0	0	0	0	0
2. Intergemeentelijke samenwerkingsverbanden en soortgelijke entiteiten	0	0	0	0	0	0
3. OCMW-verenigingen	0	0	0	0	0	0
4. Andere financiële vaste activa	0	0	0	0	0	0
B. Investerings in materiële vaste activa	21.796	0	0	0	0	0
1. Gemeenschapsgoederen en bedrijfsmatige materiële vaste activa	21.796	0	0	0	0	0
a. Terreinen en gebouwen	21.796	0	0	0	0	0
b. Wegen en andere infrastructuur	0	0	0	0	0	0
c. Roerende goederen	0	0	0	0	0	0
d. Leasing en soortgelijke rechten	0	0	0	0	0	0
e. Erfgoed	0	0	0	0	0	0
2. Andere materiële vaste activa	0	0	0	0	0	0
a. Onroerende goederen	0	0	0	0	0	0
b. Roerende goederen	0	0	0	0	0	0
C. Investerings in immateriële vaste activa	0	0	0	0	0	0
D. Toegestane investeringssubsidies	0	0	0	0	0	0
II. ONTVANGSTEN	0	0	0	0	0	0
A. Verkoop van financiële vaste activa	0	0	0	0	0	0
1. Extern verzelfstandigde agentschappen	0	0	0	0	0	0
2. Intergemeentelijke samenwerkingsverbanden en soortgelijke entiteiten	0	0	0	0	0	0
3. OCMW-verenigingen	0	0	0	0	0	0
4. Andere financiële vaste activa	0	0	0	0	0	0
B. Verkoop van materiële vaste activa	0	0	0	0	0	0
1. Gemeenschapsgoederen en bedrijfsmatige materiële vaste activa	0	0	0	0	0	0
a. Terreinen en gebouwen	0	0	0	0	0	0
b. Wegen en andere infrastructuur	0	0	0	0	0	0
c. Roerende goederen	0	0	0	0	0	0
d. Leasing en soortgelijke rechten	0	0	0	0	0	0
e. Erfgoed	0	0	0	0	0	0
2. Andere materiële vaste activa	0	0	0	0	0	0
a. Onroerende goederen	0	0	0	0	0	0
b. Roerende goederen	0	0	0	0	0	0
C. Verkoop van immateriële vaste activa	0	0	0	0	0	0
D. Investeringssubsidies en -schenkingen	0	0	0	0	0	0

PRIO IP-12: Vervanging lichtstraat GBS Galmaarden
ACT-103: Vervanging lichtstraat GBS Galmaarden

	Reeds gerealiseerd		Nog te realiseren			Totaal
	Voor MJP	In MJP	Voor MJP	In MJP	Na MJP	
I. UITGAVEN	0	0	0	30.000	0	30.000
A. Investerings in financiële vaste activa	0	0	0	0	0	0
1. Extern verzelfstandigde agentschappen		0		0		0
2. Intergemeentelijke samenwerkingsverbanden en soortgelijke entiteiten		0		0		0
3. OCMW-verenigingen		0		0		0
4. Andere financiële vaste activa		0		0		0
B. Investerings in materiële vaste activa	0	0	0	30.000	0	30.000
1. Gemeenschapsgoederen en bedrijfsmatige materiële vaste activa	0	0	0	30.000	0	30.000
a. Terreinen en gebouwen		0		30.000		30.000
b. Wegen en andere infrastructuur		0		0		0
c. Roerende goederen		0		0		0
d. Leasing en soortgelijke rechten		0		0		0
e. Erfgoed		0		0		0
2. Andere materiële vaste activa	0	0	0	0	0	0
a. Onroerende goederen		0		0		0
b. Roerende goederen		0		0		0
C. Investerings in immateriële vaste activa		0		0		0
D. Toegestane investeringssubsidies		0		0		0
II. ONTVANGSTEN	0	0	0	0	0	0
A. Verkoop van financiële vaste activa	0	0	0	0	0	0
1. Extern verzelfstandigde agentschappen		0		0		0
2. Intergemeentelijke samenwerkingsverbanden en soortgelijke entiteiten		0		0		0
3. OCMW-verenigingen		0		0		0
4. Andere financiële vaste activa		0		0		0
B. Verkoop van materiële vaste activa	0	0	0	0	0	0
1. Gemeenschapsgoederen en bedrijfsmatige materiële vaste activa	0	0	0	0	0	0
a. Terreinen en gebouwen		0		0		0
b. Wegen en andere infrastructuur		0		0		0
c. Roerende goederen		0		0		0
d. Leasing en soortgelijke rechten		0		0		0
e. Erfgoed		0		0		0
2. Andere materiële vaste activa	0	0	0	0	0	0
a. Onroerende goederen		0		0		0
b. Roerende goederen		0		0		0
C. Verkoop van immateriële vaste activa		0		0		0
D. Investeringssubsidies en -schenkingen		0		0		0

PRIO IP-12: Vervanging lichtstraat GBS Galmaarden
ACT-103: Vervanging lichtstraat GBS Galmaarden

Jaarlijkse transacties

	2020	2021	2022	2023	2024	2025
	Gerealiseerd	Te realiseren	Te realiseren	Te realiseren	Te realiseren	Te realiseren
I. UITGAVEN	0	30.000	0	0	0	0
A. Investerings in financiële vaste activa	0	0	0	0	0	0
1. Extern verzelfstandigde agentschappen	0	0	0	0	0	0
2. Intergemeentelijke samenwerkingsverbanden en soortgelijke entiteiten	0	0	0	0	0	0
3. OCMW-verenigingen	0	0	0	0	0	0
4. Andere financiële vaste activa	0	0	0	0	0	0
B. Investerings in materiële vaste activa	0	30.000	0	0	0	0
1. Gemeenschapsgoederen en bedrijfsmatige materiële vaste activa	0	30.000	0	0	0	0
a. Terreinen en gebouwen	0	30.000	0	0	0	0
b. Wegen en andere infrastructuur	0	0	0	0	0	0
c. Roerende goederen	0	0	0	0	0	0
d. Leasing en soortgelijke rechten	0	0	0	0	0	0
e. Erfgoed	0	0	0	0	0	0
2. Andere materiële vaste activa	0	0	0	0	0	0
a. Onroerende goederen	0	0	0	0	0	0
b. Roerende goederen	0	0	0	0	0	0
C. Investerings in immateriële vaste activa	0	0	0	0	0	0
D. Toegestane investeringssubsidies	0	0	0	0	0	0
II. ONTVANGSTEN	0	0	0	0	0	0
A. Verkoop van financiële vaste activa	0	0	0	0	0	0
1. Extern verzelfstandigde agentschappen	0	0	0	0	0	0
2. Intergemeentelijke samenwerkingsverbanden en soortgelijke entiteiten	0	0	0	0	0	0
3. OCMW-verenigingen	0	0	0	0	0	0
4. Andere financiële vaste activa	0	0	0	0	0	0
B. Verkoop van materiële vaste activa	0	0	0	0	0	0
1. Gemeenschapsgoederen en bedrijfsmatige materiële vaste activa	0	0	0	0	0	0
a. Terreinen en gebouwen	0	0	0	0	0	0
b. Wegen en andere infrastructuur	0	0	0	0	0	0
c. Roerende goederen	0	0	0	0	0	0
d. Leasing en soortgelijke rechten	0	0	0	0	0	0
e. Erfgoed	0	0	0	0	0	0
2. Andere materiële vaste activa	0	0	0	0	0	0
a. Onroerende goederen	0	0	0	0	0	0
b. Roerende goederen	0	0	0	0	0	0
C. Verkoop van immateriële vaste activa	0	0	0	0	0	0
D. Investeringssubsidies en -schenkingen	0	0	0	0	0	0

PRIO IP-13: Nooduitgang GBS Vollezele

ACT-105: Nooduitgang GBS Vollezele/Aanpassingswerken GBS Vollezele

	Reeds gerealiseerd		Nog te realiseren			Totaal
	Voor MJP	In MJP	Voor MJP	In MJP	Na MJP	
I. UITGAVEN	0	22.394	0	0	0	22.394
A. Investerings in financiële vaste activa	0	0	0	0	0	0
1. Extern verzelfstandigde agentschappen		0		0		0
2. Intergemeentelijke samenwerkingsverbanden en soortgelijke entiteiten		0		0		0
3. OCMW-verenigingen		0		0		0
4. Andere financiële vaste activa		0		0		0
B. Investerings in materiële vaste activa	0	22.394	0	0	0	22.394
1. Gemeenschapsgoederen en bedrijfsmatige materiële vaste activa	0	22.394	0	0	0	22.394
a. Terreinen en gebouwen		22.394		0		22.394
b. Wegen en andere infrastructuur		0		0		0
c. Roerende goederen		0		0		0
d. Leasing en soortgelijke rechten		0		0		0
e. Erfgoed		0		0		0
2. Andere materiële vaste activa	0	0	0	0	0	0
a. Onroerende goederen		0		0		0
b. Roerende goederen		0		0		0
C. Investerings in immateriële vaste activa	0	0	0	0	0	0
D. Toegestane investeringssubsidies	0	0	0	0	0	0
II. ONTVANGSTEN	0	0	0	0	0	0
A. Verkoop van financiële vaste activa	0	0	0	0	0	0
1. Extern verzelfstandigde agentschappen		0		0		0
2. Intergemeentelijke samenwerkingsverbanden en soortgelijke entiteiten		0		0		0
3. OCMW-verenigingen		0		0		0
4. Andere financiële vaste activa		0		0		0
B. Verkoop van materiële vaste activa	0	0	0	0	0	0
1. Gemeenschapsgoederen en bedrijfsmatige materiële vaste activa	0	0	0	0	0	0
a. Terreinen en gebouwen		0		0		0
b. Wegen en andere infrastructuur		0		0		0
c. Roerende goederen		0		0		0
d. Leasing en soortgelijke rechten		0		0		0
e. Erfgoed		0		0		0
2. Andere materiële vaste activa	0	0	0	0	0	0
a. Onroerende goederen		0		0		0
b. Roerende goederen		0		0		0
C. Verkoop van immateriële vaste activa	0	0	0	0	0	0
D. Investeringssubsidies en -schenkingen	0	0	0	0	0	0

PRIO IP-13: Nooduitgang GBS Vollezele
ACT-105: Nooduitgang GBS Vollezele/Aanpassingswerken GBS Vollezele

Jaarlijkse transacties

	2020	2021	2022	2023	2024	2025
	Gerealiseerd	Te realiseren	Te realiseren	Te realiseren	Te realiseren	Te realiseren
I. UITGAVEN	22.394	0	0	0	0	0
A. Investerings in financiële vaste activa	0	0	0	0	0	0
1. Extern verzelfstandigde agentschappen	0	0	0	0	0	0
2. Intergemeentelijke samenwerkingsverbanden en soortgelijke entiteiten	0	0	0	0	0	0
3. OCMW-verenigingen	0	0	0	0	0	0
4. Andere financiële vaste activa	0	0	0	0	0	0
B. Investerings in materiële vaste activa	22.394	0	0	0	0	0
1. Gemeenschapsgoederen en bedrijfsmatige materiële vaste activa	22.394	0	0	0	0	0
a. Terreinen en gebouwen	22.394	0	0	0	0	0
b. Wegen en andere infrastructuur	0	0	0	0	0	0
c. Roerende goederen	0	0	0	0	0	0
d. Leasing en soortgelijke rechten	0	0	0	0	0	0
e. Erfgoed	0	0	0	0	0	0
2. Andere materiële vaste activa	0	0	0	0	0	0
a. Onroerende goederen	0	0	0	0	0	0
b. Roerende goederen	0	0	0	0	0	0
C. Investerings in immateriële vaste activa	0	0	0	0	0	0
D. Toegestane investeringssubsidies	0	0	0	0	0	0
II. ONTVANGSTEN	0	0	0	0	0	0
A. Verkoop van financiële vaste activa	0	0	0	0	0	0
1. Extern verzelfstandigde agentschappen	0	0	0	0	0	0
2. Intergemeentelijke samenwerkingsverbanden en soortgelijke entiteiten	0	0	0	0	0	0
3. OCMW-verenigingen	0	0	0	0	0	0
4. Andere financiële vaste activa	0	0	0	0	0	0
B. Verkoop van materiële vaste activa	0	0	0	0	0	0
1. Gemeenschapsgoederen en bedrijfsmatige materiële vaste activa	0	0	0	0	0	0
a. Terreinen en gebouwen	0	0	0	0	0	0
b. Wegen en andere infrastructuur	0	0	0	0	0	0
c. Roerende goederen	0	0	0	0	0	0
d. Leasing en soortgelijke rechten	0	0	0	0	0	0
e. Erfgoed	0	0	0	0	0	0
2. Andere materiële vaste activa	0	0	0	0	0	0
a. Onroerende goederen	0	0	0	0	0	0
b. Roerende goederen	0	0	0	0	0	0
C. Verkoop van immateriële vaste activa	0	0	0	0	0	0
D. Investeringssubsidies en -schenkingen	0	0	0	0	0	0

PRIO IP-14: Een betrouwbaar draadloos netwerk voor al onze scholen

ACT-109: Een betrouwbaar draadloos netwerk voor al onze scholen

	Reeds gerealiseerd		Nog te realiseren			Totaal
	Voor MJP	In MJP	Voor MJP	In MJP	Na MJP	
I. UITGAVEN	0	0	0	100.000	0	100.000
A. Investerings in financiële vaste activa	0	0	0	0	0	0
1. Extern verzelfstandigde agentschappen		0		0		0
2. Intergemeentelijke samenwerkingsverbanden en soortgelijke entiteiten		0		0		0
3. OCMW-verenigingen		0		0		0
4. Andere financiële vaste activa		0		0		0
B. Investerings in materiële vaste activa	0	0	0	100.000	0	100.000
1. Gemeenschapsgoederen en bedrijfsmatige materiële vaste activa	0	0	0	100.000	0	100.000
a. Terreinen en gebouwen		0		0		0
b. Wegen en andere infrastructuur		0		0		0
c. Roerende goederen		0		100.000		100.000
d. Leasing en soortgelijke rechten		0		0		0
e. Erfgoed		0		0		0
2. Andere materiële vaste activa	0	0	0	0	0	0
a. Onroerende goederen		0		0		0
b. Roerende goederen		0		0		0
C. Investerings in immateriële vaste activa		0		0		0
D. Toegestane investeringssubsidies		0		0		0
II. ONTVANGSTEN	0	0	0	0	0	0
A. Verkoop van financiële vaste activa	0	0	0	0	0	0
1. Extern verzelfstandigde agentschappen		0		0		0
2. Intergemeentelijke samenwerkingsverbanden en soortgelijke entiteiten		0		0		0
3. OCMW-verenigingen		0		0		0
4. Andere financiële vaste activa		0		0		0
B. Verkoop van materiële vaste activa	0	0	0	0	0	0
1. Gemeenschapsgoederen en bedrijfsmatige materiële vaste activa	0	0	0	0	0	0
a. Terreinen en gebouwen		0		0		0
b. Wegen en andere infrastructuur		0		0		0
c. Roerende goederen		0		0		0
d. Leasing en soortgelijke rechten		0		0		0
e. Erfgoed		0		0		0
2. Andere materiële vaste activa	0	0	0	0	0	0
a. Onroerende goederen		0		0		0
b. Roerende goederen		0		0		0
C. Verkoop van immateriële vaste activa		0		0		0
D. Investeringssubsidies en -schenkingen		0		0		0

PRIO IP-14: Een betrouwbaar draadloos netwerk voor al onze scholen

ACT-109: Een betrouwbaar draadloos netwerk voor al onze scholen

Jaarlijkse transacties

	2020	2021	2022	2023	2024	2025
	Gerealiseerd	Te realiseren	Te realiseren	Te realiseren	Te realiseren	Te realiseren
I. UITGAVEN	0	100.000	0	0	0	0
A. Investeringen in financiële vaste activa	0	0	0	0	0	0
1. Extern verzelfstandigde agentschappen	0	0	0	0	0	0
2. Intergemeentelijke samenwerkingsverbanden en soortgelijke entiteiten	0	0	0	0	0	0
3. OCMW-verenigingen	0	0	0	0	0	0
4. Andere financiële vaste activa	0	0	0	0	0	0
B. Investeringen in materiële vaste activa	0	100.000	0	0	0	0
1. Gemeenschapsgoederen en bedrijfsmatige materiële vaste activa	0	100.000	0	0	0	0
a. Terreinen en gebouwen	0	0	0	0	0	0
b. Wegen en andere infrastructuur	0	0	0	0	0	0
c. Roerende goederen	0	100.000	0	0	0	0
d. Leasing en soortgelijke rechten	0	0	0	0	0	0
e. Erfgoed	0	0	0	0	0	0
2. Andere materiële vaste activa	0	0	0	0	0	0
a. Onroerende goederen	0	0	0	0	0	0
b. Roerende goederen	0	0	0	0	0	0
C. Investeringen in immateriële vaste activa	0	0	0	0	0	0
D. Toegestane investeringssubsidies	0	0	0	0	0	0
II. ONTVANGSTEN	0	0	0	0	0	0
A. Verkoop van financiële vaste activa	0	0	0	0	0	0
1. Extern verzelfstandigde agentschappen	0	0	0	0	0	0
2. Intergemeentelijke samenwerkingsverbanden en soortgelijke entiteiten	0	0	0	0	0	0
3. OCMW-verenigingen	0	0	0	0	0	0
4. Andere financiële vaste activa	0	0	0	0	0	0
B. Verkoop van materiële vaste activa	0	0	0	0	0	0
1. Gemeenschapsgoederen en bedrijfsmatige materiële vaste activa	0	0	0	0	0	0
a. Terreinen en gebouwen	0	0	0	0	0	0
b. Wegen en andere infrastructuur	0	0	0	0	0	0
c. Roerende goederen	0	0	0	0	0	0
d. Leasing en soortgelijke rechten	0	0	0	0	0	0
e. Erfgoed	0	0	0	0	0	0
2. Andere materiële vaste activa	0	0	0	0	0	0
a. Onroerende goederen	0	0	0	0	0	0
b. Roerende goederen	0	0	0	0	0	0
C. Verkoop van immateriële vaste activa	0	0	0	0	0	0
D. Investeringssubsidies en -schenkingen	0	0	0	0	0	0

PRIO IP-15: Herinrichting Baljuwtuin
ACT-121: Herinrichting Baljuwtuin

	Reeds gerealiseerd		Nog te realiseren			Totaal
	Voor MJP	In MJP	Voor MJP	In MJP	Na MJP	
I. UITGAVEN	0	0	0	200.000	0	200.000
A. Investerings in financiële vaste activa	0	0	0	0	0	0
1. Extern verzelfstandigde agentschappen		0		0		0
2. Intergemeentelijke samenwerkingsverbanden en soortgelijke entiteiten		0		0		0
3. OCMW-verenigingen		0		0		0
4. Andere financiële vaste activa		0		0		0
B. Investerings in materiële vaste activa	0	0	0	200.000	0	200.000
1. Gemeenschapsgoederen en bedrijfsmatige materiële vaste activa	0	0	0	200.000	0	200.000
a. Terreinen en gebouwen		0		200.000		200.000
b. Wegen en andere infrastructuur		0		0		0
c. Roerende goederen		0		0		0
d. Leasing en soortgelijke rechten		0		0		0
e. Erfgoed		0		0		0
2. Andere materiële vaste activa	0	0	0	0	0	0
a. Onroerende goederen		0		0		0
b. Roerende goederen		0		0		0
C. Investerings in immateriële vaste activa		0		0		0
D. Toegestane investeringssubsidies		0		0		0
II. ONTVANGSTEN	0	0	0	150.000	0	150.000
A. Verkoop van financiële vaste activa	0	0	0	0	0	0
1. Extern verzelfstandigde agentschappen		0		0		0
2. Intergemeentelijke samenwerkingsverbanden en soortgelijke entiteiten		0		0		0
3. OCMW-verenigingen		0		0		0
4. Andere financiële vaste activa		0		0		0
B. Verkoop van materiële vaste activa	0	0	0	0	0	0
1. Gemeenschapsgoederen en bedrijfsmatige materiële vaste activa	0	0	0	0	0	0
a. Terreinen en gebouwen		0		0		0
b. Wegen en andere infrastructuur		0		0		0
c. Roerende goederen		0		0		0
d. Leasing en soortgelijke rechten		0		0		0
e. Erfgoed		0		0		0
2. Andere materiële vaste activa	0	0	0	0	0	0
a. Onroerende goederen		0		0		0
b. Roerende goederen		0		0		0
C. Verkoop van immateriële vaste activa		0		0		0
D. Investeringssubsidies en -schenkingen		0		150.000		150.000

PRIO IP-15: Herinrichting Baljuwtuin
ACT-121: Herinrichting Baljuwtuin

Jaarlijkse transacties

	2020	2021	2022	2023	2024	2025
	Gerealiseerd	Te realiseren	Te realiseren	Te realiseren	Te realiseren	Te realiseren
I. UITGAVEN	0	150.000	50.000	0	0	0
A. Investerings in financiële vaste activa	0	0	0	0	0	0
1. Extern verzelfstandigde agentschappen	0	0	0	0	0	0
2. Intergemeentelijke samenwerkingsverbanden en soortgelijke entiteiten	0	0	0	0	0	0
3. OCMW-verenigingen	0	0	0	0	0	0
4. Andere financiële vaste activa	0	0	0	0	0	0
B. Investerings in materiële vaste activa	0	150.000	50.000	0	0	0
1. Gemeenschapsgoederen en bedrijfsmatige materiële vaste activa	0	150.000	50.000	0	0	0
a. Terreinen en gebouwen	0	150.000	50.000	0	0	0
b. Wegen en andere infrastructuur	0	0	0	0	0	0
c. Roerende goederen	0	0	0	0	0	0
d. Leasing en soortgelijke rechten	0	0	0	0	0	0
e. Erfgoed	0	0	0	0	0	0
2. Andere materiële vaste activa	0	0	0	0	0	0
a. Onroerende goederen	0	0	0	0	0	0
b. Roerende goederen	0	0	0	0	0	0
C. Investerings in immateriële vaste activa	0	0	0	0	0	0
D. Toegestane investeringssubsidies	0	0	0	0	0	0
II. ONTVANGSTEN	0	150.000	0	0	0	0
A. Verkoop van financiële vaste activa	0	0	0	0	0	0
1. Extern verzelfstandigde agentschappen	0	0	0	0	0	0
2. Intergemeentelijke samenwerkingsverbanden en soortgelijke entiteiten	0	0	0	0	0	0
3. OCMW-verenigingen	0	0	0	0	0	0
4. Andere financiële vaste activa	0	0	0	0	0	0
B. Verkoop van materiële vaste activa	0	0	0	0	0	0
1. Gemeenschapsgoederen en bedrijfsmatige materiële vaste activa	0	0	0	0	0	0
a. Terreinen en gebouwen	0	0	0	0	0	0
b. Wegen en andere infrastructuur	0	0	0	0	0	0
c. Roerende goederen	0	0	0	0	0	0
d. Leasing en soortgelijke rechten	0	0	0	0	0	0
e. Erfgoed	0	0	0	0	0	0
2. Andere materiële vaste activa	0	0	0	0	0	0
a. Onroerende goederen	0	0	0	0	0	0
b. Roerende goederen	0	0	0	0	0	0
C. Verkoop van immateriële vaste activa	0	0	0	0	0	0
D. Investeringssubsidies en -schenkingen	0	150.000	0	0	0	0

PRIO IP-16: Project herbestemming Sint-Pieterskerk
ACT-123: Project herbestemming Sint-Pieterskerk

	Reeds gerealiseerd		Nog te realiseren			Totaal
	Voor MJP	In MJP	Voor MJP	In MJP	Na MJP	
I. UITGAVEN	0	8.035	0	3.991.965	0	4.000.000
A. Investerings in financiële vaste activa	0	0	0	0	0	0
1. Extern verzelfstandigde agentschappen		0		0		0
2. Intergemeentelijke samenwerkingsverbanden en soortgelijke entiteiten		0		0		0
3. OCMW-verenigingen		0		0		0
4. Andere financiële vaste activa		0		0		0
B. Investerings in materiële vaste activa	0	8.035	0	3.991.965	0	4.000.000
1. Gemeenschapsgoederen en bedrijfsmatige materiële vaste activa	0	8.035	0	3.991.965	0	4.000.000
a. Terreinen en gebouwen		8.035		3.991.965		4.000.000
b. Wegen en andere infrastructuur		0		0		0
c. Roerende goederen		0		0		0
d. Leasing en soortgelijke rechten		0		0		0
e. Erfgoed		0		0		0
2. Andere materiële vaste activa	0	0	0	0	0	0
a. Onroerende goederen		0		0		0
b. Roerende goederen		0		0		0
C. Investerings in immateriële vaste activa	0	0	0	0	0	0
D. Toegestane investeringssubsidies	0	0	0	0	0	0
II. ONTVANGSTEN	0	0	0	600.000	0	600.000
A. Verkoop van financiële vaste activa	0	0	0	0	0	0
1. Extern verzelfstandigde agentschappen		0		0		0
2. Intergemeentelijke samenwerkingsverbanden en soortgelijke entiteiten		0		0		0
3. OCMW-verenigingen		0		0		0
4. Andere financiële vaste activa		0		0		0
B. Verkoop van materiële vaste activa	0	0	0	0	0	0
1. Gemeenschapsgoederen en bedrijfsmatige materiële vaste activa	0	0	0	0	0	0
a. Terreinen en gebouwen		0		0		0
b. Wegen en andere infrastructuur		0		0		0
c. Roerende goederen		0		0		0
d. Leasing en soortgelijke rechten		0		0		0
e. Erfgoed		0		0		0
2. Andere materiële vaste activa	0	0	0	0	0	0
a. Onroerende goederen		0		0		0
b. Roerende goederen		0		0		0
C. Verkoop van immateriële vaste activa	0	0	0	0	0	0
D. Investeringssubsidies en -schenkingen	0	0	0	600.000	0	600.000

PRIO IP-16: Project herbestemming Sint-Pieterskerk
ACT-123: Project herbestemming Sint-Pieterskerk

Jaarlijkse transacties

	2020	2021	2022	2023	2024	2025
	Gerealiseerd	Te realiseren	Te realiseren	Te realiseren	Te realiseren	Te realiseren
I. UITGAVEN	8.035	491.965	500.000	1.000.000	2.000.000	0
A. Investerings in financiële vaste activa	0	0	0	0	0	0
1. Extern verzelfstandigde agentschappen	0	0	0	0	0	0
2. Intergemeentelijke samenwerkingsverbanden en soortgelijke entiteiten	0	0	0	0	0	0
3. OCMW-verenigingen	0	0	0	0	0	0
4. Andere financiële vaste activa	0	0	0	0	0	0
B. Investerings in materiële vaste activa	8.035	491.965	500.000	1.000.000	2.000.000	0
1. Gemeenschapsgoederen en bedrijfsmatige materiële vaste activa	8.035	491.965	500.000	1.000.000	2.000.000	0
a. Terreinen en gebouwen	8.035	491.965	500.000	1.000.000	2.000.000	0
b. Wegen en andere infrastructuur	0	0	0	0	0	0
c. Roerende goederen	0	0	0	0	0	0
d. Leasing en soortgelijke rechten	0	0	0	0	0	0
e. Erfgoed	0	0	0	0	0	0
2. Andere materiële vaste activa	0	0	0	0	0	0
a. Onroerende goederen	0	0	0	0	0	0
b. Roerende goederen	0	0	0	0	0	0
C. Investerings in immateriële vaste activa	0	0	0	0	0	0
D. Toegestane investeringssubsidies	0	0	0	0	0	0
II. ONTVANGSTEN	0	0	0	0	600.000	0
A. Verkoop van financiële vaste activa	0	0	0	0	0	0
1. Extern verzelfstandigde agentschappen	0	0	0	0	0	0
2. Intergemeentelijke samenwerkingsverbanden en soortgelijke entiteiten	0	0	0	0	0	0
3. OCMW-verenigingen	0	0	0	0	0	0
4. Andere financiële vaste activa	0	0	0	0	0	0
B. Verkoop van materiële vaste activa	0	0	0	0	0	0
1. Gemeenschapsgoederen en bedrijfsmatige materiële vaste activa	0	0	0	0	0	0
a. Terreinen en gebouwen	0	0	0	0	0	0
b. Wegen en andere infrastructuur	0	0	0	0	0	0
c. Roerende goederen	0	0	0	0	0	0
d. Leasing en soortgelijke rechten	0	0	0	0	0	0
e. Erfgoed	0	0	0	0	0	0
2. Andere materiële vaste activa	0	0	0	0	0	0
a. Onroerende goederen	0	0	0	0	0	0
b. Roerende goederen	0	0	0	0	0	0
C. Verkoop van immateriële vaste activa	0	0	0	0	0	0
D. Investeringssubsidies en -schenkingen	0	0	0	0	600.000	0

Andere gebruikte dossiers op dit rapport:

Nog te realiseren in MJP:

MJP_HERZIENING_OVERDRACHT_2021 2020: Budg. 138114

Reeds gerealiseerd in MJP:

JR_ORIGINEEL_2020 2020: Budg. 565121 Alg. 46036

Verklaring verschillen gebudgetteerde ramingen en het uiteindelijke resultaat.

Investerings

In het oorspronkelijke budget 2021 was er de ambitie om voor meer dan 3 miljoen euro aan investeringen uit te voeren. In werkelijkheid is er voor bijna 850.000 euro aan investeringen uitgevoerd. Er is dus een realisatiegraad van iets meer dan 25 % van de geplande investeringen.

Deze lage realisatiegraad heeft diverse oorzaken. Een steeds terugkerend fenomeen is dat uitgaven te snel worden ingepland. De uitvoering van bepaalde projecten neemt veel meer tijd in beslag dan oorspronkelijk ingeschat wordt. We denken hierbij aan bepaalde wegenwerken. Een goed voorbeeld hiervan is ACT-42: Weg- en rioleringsproject Statie-, Muylebeek-, Zeuningestraat waarvoor in 2020 een uitgave voorzien was van 430.000 euro maar in 2020 slechts een aantal studiekosten zijn betaald.

Dit jaar was er uiteraard de coronacrisis. Een aantal investeringen werden hierdoor een jaar uitgesteld. Zo is onder meer de uitgave voor de vernieuwing van het verwarmings- en koelingssysteem van de serviceflats met een jaar uitgesteld.

Anderzijds werd de ACT-103: Vervanging lichtstraat GBS Galmaarden toegewezen aan de leverancier maar kon de leverancier niet meer starten in 2020 en wordt dit uitgevoerd in 2021.

Een aantal investeringsbudgetten hadden oorspronkelijk te weinig budget. Met de meerjarenplanaanpassing werd dit budget verhoogd. Omwille van de coronacrisis was er een grotere investering in informaticamateriaal (laptops) noodzakelijk. Deze uitgave was noodzakelijk om de medewerkers op een optimale manier te laten telewerken. In de loop van het jaar kregen we ook de kans om in te stappen in de aankoopcentrale (overheidsopdrachten) van Creat. De aankoop van 1 aandeel was hiervoor noodzakelijk (250 euro).

Het correct plannen namelijk niet bij de opstart, maar bij de te verwachten facturatie van de investeringsuitgaven blijft een werkpunt.

T4: Evolutie van de financiële schulden

2020



Journalvolnummers: JR Budg. 565121 Alg. 46036

Gemeente (0207.508.338)

Marktplein 17, 1570 Galmaarden

Algemeen directeur:: Kristof Andries

OCMW (0212.212.343)

Marktplein 19, 1570 Galmaarden

Financieel directeur:: Steven Closset

Financiële schulden op 31 december	2020	2021	2022	2023	2024	2025
A. Financiële schulden op lange termijn	9.436.924	8.626.973	7.817.054	7.035.203	6.285.035	5.528.695
1. Financiële schulden op 1 januari	10.292.772	9.436.924	8.626.973	7.817.054	7.035.203	6.285.035
2. Nieuwe leningen	0	0	0	0	0	0
3. Aflossingen	0	0	0	0	0	0
4. Overboekingen	-855.849	-809.951	-809.919	-781.851	-750.168	-756.340
5. Andere mutaties	0					
B. Financiële schulden op lange termijn die binnen het jaar vervallen	855.849	809.949	809.917	781.849	750.166	756.338
1. Financiële schulden op 1 januari	873.000	855.849	809.949	809.917	781.849	750.166
2. Aflossingen	-873.000	-855.851	-809.951	-809.919	-781.851	-750.168
3. Overboekingen	855.849	809.951	809.919	781.851	750.168	756.340
4. Andere mutaties	0					
C. Financiële schulden op korte termijn	0					
Totaal financiële schulden	10.292.772	9.436.921	8.626.970	7.817.051	7.035.200	6.285.032

Andere gebruikte dossiers op dit rapport:

Meerjarenplan:

MJP_HERZIENING_OVERDRACHT_2021 2020: Budg. 138114

Jaarrekeningen:

JR_ORIGINEEL_2020 2020: Budg. 565121 Alg. 46036

Schema T5: De toelichting bij de balans

Gemeente en OCMW Galmaarden
 Marktplein 17 - 1570 Galmaarden
 Ondernemingsnr.: 0207.508.338

Filters

Boekjaar: 2020

Budgettaire entiteiten: GEMEENTE, OCMW

1. Mutatiestaat van de vaste activa

	Boekwaarde op 1/1	Aankopen	Verkopen	Overboeking	Herwaardering	Afschrijving en waardeverminderingen	Andere mutaties	Boekwaarde op 31/12
B. Financiële vaste activa	€ 7.255.326,54	€ 385,00	€ 270,00	€ 0,00	€ 0,00	€ 0,00	€ 0,00	€ 7.255.441,54
1. Extern verzelfstandigde agentschappen	€ 0,00	€ 0,00	€ 0,00	€ 0,00	€ 0,00	€ 0,00	€ 0,00	€ 0,00
2. Intergemeentelijke samenwerkingsverbanden en soortgelijke entiteiten	€ 4.922.707,45	€ 250,00	€ 0,00	€ 0,00	€ 0,00	€ 0,00	€ 0,00	€ 4.922.957,45
3. OCMW-verenigingen	€ 1.893,91	€ 0,00	€ 0,00	€ 0,00	€ 0,00	€ 0,00	€ 0,00	€ 1.893,91
4. Andere financiële vaste activa	€ 2.330.725,18	€ 135,00	€ 270,00	€ 0,00	€ 0,00	€ 0,00	€ 0,00	€ 2.330.590,18
C. Materiële vaste activa	€ 32.446.765,30	€ 683.659,86	€ 14.460,00	€ -60.148,48		€ 1.343.160,44	€ 0,00	€ 31.712.656,24
1. Gemeenschapsgoederen	€ 30.349.038,78	€ 534.103,86	€ 14.460,00	€ -60.148,48		€ 1.264.568,76	€ 0,00	€ 29.543.965,40
a. Terreinen en gebouwen	€ 21.269.453,94	€ 192.671,42	€ 0,00	€ 0,00		€ 630.887,05	€ 0,00	€ 20.831.238,31
b. Wegen en andere infrastructuur	€ 5.318.478,25	€ 159.102,71	€ 0,00	€ 62.537,54		€ 493.948,38	€ 0,00	€ 5.046.170,12
c. Installaties, machines en uitrusting	€ 226.859,65	€ 58.323,35	€ 350,00	€ -14.206,92		€ 29.917,36	€ 0,00	€ 240.708,72
d. Meubilair, kantooruitrusting en rollend materieel	€ 355.082,56	€ 124.006,38	€ 14.110,00	€ -108.479,10		€ 40.703,72	€ 0,00	€ 315.796,12
e. Leasing en soortgelijke rechten	€ 3.179.163,38	€ 0,00	€ 0,00	€ 0,00		€ 69.112,25	€ 0,00	€ 3.110.051,13
f. Erfgoed	€ 1,00	€ 0,00	€ 0,00	€ 0,00		€ 0,00	€ 0,00	€ 1,00
2. Bedrijfsmatige materiële vaste activa	€ 593.298,71	€ 149.556,00	€ 0,00	€ 0,00		€ 78.591,68	€ 0,00	€ 664.263,03
a. Terreinen en gebouwen	€ 581.083,26	€ 0,00	€ 0,00	€ 0,00		€ 62.111,22	€ 0,00	€ 518.972,04
b. Installaties, machines en uitrusting	€ 12.215,45	€ 0,00	€ 0,00	€ 0,00		€ 1.524,86	€ 0,00	€ 10.690,59
c. Meubilair, kantooruitrusting en rollend materieel	€ 0,00	€ 149.556,00	€ 0,00	€ 0,00		€ 14.955,60	€ 0,00	€ 134.600,40
d. Leasing en soortgelijke rechten	€ 0,00	€ 0,00	€ 0,00	€ 0,00		€ 0,00	€ 0,00	€ 0,00
3. Andere materiële vaste activa	€ 1.504.427,81	€ 0,00	€ 0,00	€ 0,00	€ 0,00	€ 0,00	€ 0,00	€ 1.504.427,81
a. Terreinen en gebouwen	€ 1.504.427,81	€ 0,00	€ 0,00	€ 0,00	€ 0,00	€ 0,00	€ 0,00	€ 1.504.427,81
b. Roerende goederen	€ 0,00	€ 0,00	€ 0,00	€ 0,00	€ 0,00	€ 0,00	€ 0,00	€ 0,00
D. Immateriële vaste activa	€ 652.452,27	€ 30.762,30	€ 0,00	€ 0,00		€ 179.184,81	€ 0,00	€ 504.029,76

2. De mutatiestaat van het nettoactief

A. Kapitaalsubsidies en schenkingen	Boekwaarde op 1/1	Toevoeging	Verrekening	Andere mutaties	Boekwaarde op 31/12
Gemeente	€ 9.109.473,47	€ 211.762,18	€ 328.161,31	€ 0,00	€ 8.993.074,34
OCMW	€ 120.142,11	€ 3.159,03	€ 16.467,34	€ 0,00	€ 106.833,80
Totaal	€ 9.229.615,58	€ 214.921,21	€ 344.628,65	€ 0,00	€ 9.099.908,14
B. Gecumuleerd overschot of tekort	Boekwaarde op 1/1	Overschot of tekort van het boekjaar	Tussenkost gemeente aan OCMW	Andere mutaties	Boekwaarde op 31/12
Gemeente	€ 5.842.544,41	€ 2.443.277,02	€ 0,00	€ 0,00	€ 8.285.821,43
OCMW	€ 380.214,93	€ -775.767,17	€ 0,00	€ 0,00	€ -395.552,24
Totaal	€ 6.222.759,34	€ 1.667.509,85	€ 0,00	€ 0,00	€ 7.890.269,19
C. Herwaarderingsreserves	Boekwaarde op 1/1	Toevoeging	Terugneming	Andere mutaties	Boekwaarde op 31/12
Gemeente	€ 0,00	€ 0,00	€ 0,00	€ 0,00	€ 0,00
OCMW	€ 0,00	€ 0,00	€ 0,00	€ 0,00	€ 0,00
Totaal	€ 0,00	€ 0,00	€ 0,00	€ 0,00	€ 0,00
D. Overig nettoactief	Boekwaarde op 1/1	Wijziging kapitaal		Andere mutaties	Boekwaarde op 31/12
Gemeente	€ 22.956.584,02	€ 0,00		€ 0,00	€ 22.956.584,02
OCMW	€ 1.358.539,93	€ 0,00		€ 0,00	€ 1.358.539,93
Totaal	€ 24.315.123,95	€ 0,00		€ 0,00	€ 24.315.123,95
Totaal nettoactief	Boekwaarde op 1/1			Mutatie	Boekwaarde op 31/12
Gemeente	€ 37.908.601,90			€ 2.326.877,89	€ 40.235.479,79
OCMW	€ 1.858.896,97			€ -789.075,48	€ 1.069.821,49
Totaal	€ 39.767.498,87			€ 1.537.802,41	€ 41.305.301,28

Lijst overgedragen investerings- en financieringskredieten

<u>Boekj</u>	<u>Actie</u>	<u>Actie omschrijving</u>	<u>Beleidsite</u>	<u>Beleidsitem omschrijving</u>	<u>Algemene</u>	<u>Algemene rekening omschrijving</u>	<u>Investeri</u>	<u>Beschikbaar</u>	<u>Ontvangstkred</u>	<u>Advies</u>
2020	ACT-33	Vervanging voertuigen technische dienst met aandacht voor milieuvriendelijke initiatieven	0200-00	Wegen	24300000	Rollend materieel - gemeenschapsgoederen	IP-1	€ 53.956,30		over te dragen 2021
2020	ACT-34	Aankoop van een vrachtwagen met kraan	0200-00	Wegen	24800000	Rollend materieel - bedrijfsmatige MVA	IP-GEEN	€ 50.444,00		over te dragen 2021
2020	ACT-42	Weg- en rioleringsproject Statie-, Muylebeek-, Zeuningestraat	0200-00	Wegen	15000000	Investeringssubsidies en -schenkingen in kapitaal met vordering op korte termijn	IP-2		€ 150.000,00	over te dragen 2021
2020	ACT-42	Weg- en rioleringsproject Statie-, Muylebeek-, Zeuningestraat	0200-00	Wegen	22400007	Wegen - Activa in aanbouw	IP-2	€ 411.614,65		over te dragen 2021
2020	ACT-43	Weg- en rioleringswerken Hollestraat	0200-00	Wegen	22400007	Wegen - Activa in aanbouw	IP-GEEN	€ 17.008,50		over te dragen 2021
2020	ACT-44	Weg- en rioleringswerken Gobzakstraat	0200-00	Wegen	22400007	Wegen - Activa in aanbouw	IP-GEEN	€ 7.048,85		over te dragen 2021
2020	ACT-48	Structurele onderhoudswerken aan diverse wegen	0200-00	Wegen	22400007	Wegen - Activa in aanbouw	IP-3	€ 241.200,88		over te dragen 2021
2020	ACT-50	Verwerven strategisch gelegen gronden	0050-00	Patrimonium zonder maatschappelijk doel	26000000	Terreinen - overige MVA	IP-GEEN	€ 60.000,00		over te dragen 2021
2020	ACT-56	Herinrichting van de vijf schoolomgevingen	0200-00	Wegen	15000000	Investeringssubsidies en -schenkingen in kapitaal met vordering op korte termijn	IP-4		€ 50.000,00	over te dragen 2021
2020	ACT-56	Herinrichting van de vijf schoolomgevingen	0200-00	Wegen	22400007	Wegen - Activa in aanbouw	IP-4	€ 88.505,00		over te dragen 2021
2020	ACT-61	Zonnepanelen plaatsen op gemeentelijke gebouwen	0350-00	Klimaat en energie	23000007	Installaties, machines en uitrusting - gemeenschapsgoederen - Activa in aanbouw	IP-5	€ 25.000,00		over te dragen 2021
2020	ACT-71	Duurzame heraanleg van de begraafplaatsen	0990-00	Begraafplaatsen	22200007	Bebouwde terreinen - gemeenschapsgoederen - Activa in aanbouw	IP-6	€ 11.411,89		over te dragen 2021
2020	ACT-78	Aankoop van een mobiele camera ter handhaving van het zwerfvuiliactieplan	0309-00	Overig afval- en materialenbeheer	23000000	Camera	IP-GEEN	€ 10.000,00		over te dragen 2021
2020	ACT-92	RUP dorpskern Galmaarden	0600-00	Ruimtelijke planning	21400007	RUP	IP-9	€ 10.000,00		over te dragen 2021
2020	ACT-98	Plaatsen van beveiligingscamera's op overlastplekken op het openbaar domein	0480-00	Bestuurlijke preventie (incl. GAS)	23000000	Camera	IP-GEEN	€ 20.000,00		over te dragen 2021
2020	ACT-109	Een betrouwbaar draadloos netwerk voor al onze scholen	0800-02	GBS Tollembeek	24100007	ICT netwerk GBS Tollembeek	IP-14	€ 40.000,00		over te dragen 2021
2020	ACT-109	Een betrouwbaar draadloos netwerk voor al onze scholen	0800-03	GBS Vollezele	24100007	ICT netwerk GBS Vollezele	IP-14	€ 35.000,00		over te dragen 2021
2020	ACT-109	Een betrouwbaar draadloos netwerk voor al onze scholen	0800-04	GBS Herhout	24100007	ICT netwerk GBS Herhout	IP-14	€ 25.000,00		over te dragen 2021
2020	ACT-121	Herinrichting Baljuwtuin	0705-01	Baljuwhuis	15000000	Investeringssubsidies en -schenkingen in kapitaal met vordering op korte termijn	IP-15		€ 50.000,00	over te dragen 2021
2020	ACT-121	Herinrichting Baljuwtuin	0705-01	Baljuwhuis	22200007	Bebouwde terreinen - gemeenschapsgoederen - Activa in aanbouw	IP-15	€ 50.000,00		over te dragen 2021
2020	ACT-123	Project herbestemming Sint-Pieterskerk	0050-00	Patrimonium zonder maatschappelijk doel	22100007	kerk Galmaarden	IP-16	€ 191.964,99		over te dragen 2021
2020	ACT-126	Plaatsen of vernieuwen speeltoestellen	0752-00	Infrastructuur en faciliteiten ten behoeve van kinderen en jongeren	23000007	Speeltoestellen	IP-GEEN	€ 7.426,15		over te dragen 2021
2020	ACT-138	RUP zonevrije woningen	0600-00	Ruimtelijke planning	21400007	RUP	IP-GEEN	€ 10.000,00		over te dragen 2021
2020	GBB	Verrichtingen zonder beleidsdoelstelling	0050-00	Patrimonium zonder maatschappelijk doel	22010000	Terreinen van gebouwen - gemeenschapsgoederen	IP-GEEN		€ 125.342,91	over te dragen 2021
2020	GBB	Verrichtingen zonder beleidsdoelstelling	0050-00	Patrimonium zonder maatschappelijk doel	22101000	Administratieve gebouwen - gemeenschapsgoederen	IP-GEEN		€ 50.000,00	over te dragen 2021
2020	GBB	Verrichtingen zonder beleidsdoelstelling	0050-00	Patrimonium zonder maatschappelijk doel	22199000	Andere gebouwen - gemeenschapsgoederen	IP-GEEN		€ 159.657,09	over te dragen 2021
2020	GBB	Verrichtingen zonder beleidsdoelstelling	0200-00	Wegen	22892007	Kunstwerken - Activa in aanbouw	IP-GEEN	€ 60.000,00		over te dragen 2021
2020	GBB	Verrichtingen zonder beleidsdoelstelling	0705-02	Willem Tell	24000000	Meubilair - gemeenschapsgoederen Willem Tell	IP-GEEN	€ 12.000,00		over te dragen 2021
2020	GBB	Verrichtingen zonder beleidsdoelstelling	0790-00	Erediensten	15000000	Investeringssubsidies en -schenkingen in kapitaal met vordering op korte termijn	IP-GEEN		€ 94.069,00	over te dragen 2021
2020	GBB	Verrichtingen zonder beleidsdoelstelling	0790-00	Erediensten	22103007	Kerk Vollezele (glasramen e.d.)	IP-GEEN	€ 190.000,00		over te dragen 2021
2020	GBB	Verrichtingen zonder beleidsdoelstelling	0790-00	Erediensten	66400000	Toegestane investeringssubsidies kerkfabrieken	IP-GEEN	€ 89.985,50		over te dragen 2021
2020	GBB	Verrichtingen zonder beleidsdoelstelling	0800-01	GBS Galmaarden	24100000	Informaticamaterieel - gemeenschapsgoederen	IP-GEEN	€ 12.092,18		over te dragen 2021
2020	GBB	Verrichtingen zonder beleidsdoelstelling	0800-02	GBS Tollembeek	21400000	erelonen nieuwe weg GBS Tollembeek	IP-GEEN	€ 10.000,00		over te dragen 2021
2020	GBB	Verrichtingen zonder beleidsdoelstelling	0800-02	GBS Tollembeek	21400007	erelonen omgevingswerken GBS Tollembeek	IP-GEEN	€ 7.000,00		over te dragen 2021
2020	GBB	Verrichtingen zonder beleidsdoelstelling	0800-02	GBS Tollembeek	24100000	Informaticamaterieel - gemeenschapsgoederen	IP-GEEN	€ 18.181,28		over te dragen 2021
2020	GBB	Verrichtingen zonder beleidsdoelstelling	0800-03	GBS Vollezele	24100000	Informaticamaterieel - gemeenschapsgoederen	IP-GEEN	€ 5.010,23		over te dragen 2021
2020	GBB	Verrichtingen zonder beleidsdoelstelling	0800-04	GBS Herhout	24100000	Informaticamaterieel - gemeenschapsgoederen	IP-GEEN	€ 7.455,00		over te dragen 2021

Bijlagen

- SUB** Overzicht van de verstrekte subsidies
- PS** De proef- en saldibalans per 31/12/2020
- 0** Detail van de niet in de balans opgenomen rechten en plichten (klasse 0)
- FVA** Overzicht van de financiële vaste activa (deelnemingen)
- LT-V** Overzicht van de lange termijn vorderingen en toegestane leningen
- LT-S** Overzicht van de lange termijn schulden en leningen
- PAT** Detail van de desinvesteringen en buitengebruikstellingen
- BK** Aansluiting werkkapitaal
- RISC** Financiële risico's
- W** Waarderingsregels

-- AR --	AR-OMSCHRIJVING	31/12/2019	DEBET	CREDIT	31/12/2020
000000	Cred. van de boekhoudkundige ent., houders van door derden gestelde...				
012000	Debiteuren wegens persoonlijke zekerheden	1.328,59			
01200000	Debiteuren wegens persoonlijke zekerheden	488.651,68	489.980,27	1.328,59	488.651,68
0130000	Crediteuren wegens borgstelling voor financiële schulden aangegaan ...	-1.328,59			
01307000	Crediteuren wegens borgstelling voor financiële schulden aangegaan ...	-488.651,68		488.651,68	-488.651,68
0320000	Ontvangen zekerheden	185.518,94			
03200000	Ontvangen zekerheden		403.828,94	24.760,00	379.068,94
0330000	Zekerheidstellers	-185.518,94			
03300000	Zekerheidstellers		24.760,00	403.828,94	-379.068,94
0901000	Bestemde gelden voor exploitatie-uitgaven	164.065,14			
09010000	Onbeschikbare gelden		1.466.255,17		1.466.255,17
09010100	Bestemde gelden exploitatie uitgaven	316.653,99			
09020100	Bestemde gelden investeringen uitgaven	4.002.530,00			
0903000	Bestemde gelden voor andere uitgaven	300.000,00			
0910000	Bestemde gelden	-464.065,14			
09100000	Onbeschikbare gelden	-4.319.183,99		1.466.255,17	-1.466.255,17
09200000	Gecumuleerd budgettair resultaat vorig boekjaar	1.531.186,00	9.448.584,72		9.448.584,72
09300000	Gecumuleerd budgettair resultaat vorig boekjaar	-1.531.186,00		9.448.584,72	-9.448.584,72
09400000	Overige diverse rechten en verplichtingen		1.802.065,22		1.802.065,22
09500000	Andere rechten en verplichtingen			1.802.065,22	-1.802.065,22
1090000	Saldo beginbalans	-1.358.539,93			
10900000	Saldo beginbalans	-22.956.584,02	238,80	24.315.362,75	-24.315.123,95
1400000	Overgedragen overschot	-380.214,93			
14000000	Overgedragen overschot	-5.842.544,41	775.767,17	8.666.036,36	-7.890.269,19
1500010	Investeringsubsidies en -schenkingen in kapitaal met vordering op ...	-61.383,05			
1500019	Investeringsubsidies en -schenkingen in kapitaal met v - in result...	52.567,67			
1500020	Investeringsubsidies en -schenkingen in kapitaal met vordering op ...	-459.222,74			
1500029	Investeringsubsidies en -schenkingen in kapitaal met v - in result...	347.896,01			
15000000	Investeringsubsidies en -schenkingen in kapitaal met vordering op ...	-9.296.174,92		10.028.542,89	-10.028.542,89
15000009	Investeringsubsidies en -schenkingen in kapitaal met v - in result...	3.659.629,22	4.404.721,55		4.404.721,55
15200000	Investeringsubsidies in de vorm van terugbetaling van leningen	-2.822.902,77		2.822.902,77	-2.822.902,77
15800000	Bijdragen en schenkingen niet gekoppeld aan operationele activiteit...			3.159,03	-3.159,03
15900000	Schenkingen van vaste activa	-650.025,00		650.025,00	-650.025,00
1600000	Voorzieningen voor pensioenen en soortgelijke verplichtingen	-193.863,99			
16000000	Voorzieningen voor pensioenen en soortgelijke verplichtingen	-972.513,13	968.455,72	1.193.835,90	-225.380,18
1610070	Voorzieningen voor risico's en kosten uit legaten	-13.543,63			
16100700	Voorzieningen voor risico's en kosten uit legaten			13.543,63	-13.543,63
17200000	Vervroegde aflossing van leasingschulden en soortgelijke schulden ...	-3.142.703,28	66.708,43	3.142.703,28	-3.075.994,85
17330000	Vervroegde aflossing van schulden aan kredietinstellingen ten laste...	-6.839.835,27	785.898,79	6.839.835,27	-6.053.936,48
17332001	Schulden aan kredietinstellingen ten laste van andere derden	-10.114,46	3.219,70	10.114,46	-6.894,76
1740000	Prefinancieringsleningen	-300.000,00			
17400000	Prefinancieringsleningen	-119,40	300.021,73	300.119,40	-97,67
17400001	Andere leningen			300.000,00	-300.000,00
21400000	Plannen en studies	1.248.554,74	1.359.491,57	41,30	1.359.450,27
21400007	Plannen en studies - Activa in aanbouw	299.325,16	324.589,96	105.398,03	219.191,93
21400009	Plannen en studies - Geboekte afschrijvingen	-895.427,63		1.074.612,44	-1.074.612,44
2200000	Onbebouwde terreinen - gemeenschapsgoederen	9.915,74			
22000000	Onbebouwde terreinen - gemeenschapsgoederen	713.915,87	723.831,61		723.831,61
22010000	Terreinen van gebouwen - gemeenschapsgoederen	2.017.164,71	2.017.164,71		2.017.164,71
22020000	Wegzate - gemeenschapsgoederen	7.778.841,40	7.781.766,22		7.781.766,22
22020007	Wegzate - gemeenschapsgoederen - Activa in aanbouw	2.924,82	2.924,82	2.924,82	
22030000	Terreinen van waterlopen - gemeenschapsgoederen	271.171,27	271.171,27		271.171,27
22040000	Terreinen van kunst(bouw)werken - gemeenschapsgoederen	5.046,81	5.046,81		5.046,81
2210000	Gebouwen - gemeenschapsgoederen	498.395,35			
22100009	Gebouwen - gemeenschapsgoederen - Geboekte afschrijvingen	-154.226,12			
22100000	Gebouwen - gemeenschapsgoederen	2.075.447,31	2.573.842,66		2.573.842,66
22100007	Gebouwen - gemeenschapsgoederen - Activa in aanbouw		8.035,01		8.035,01
22100009	Gebouwen - gemeenschapsgoederen - Geboekte afschrijvingen	-192.327,23		425.763,56	-425.763,56

-- AR --	AR-OMSCHRIJVING	31/12/2019	DEBIT	CREDIT	31/12/2020
22101000	Administratieve gebouwen - gemeenschapsgoederen	1.678.323,96	1.678.323,96		1.678.323,96
22101009	Administratieve gebouwen - gemeenschapsgoederen - Geboekte afschrijvingen	-803.161,62		848.831,20	-848.831,20
22102000	Schoolgebouwen - gemeenschapsgoederen	7.002.061,12	7.464.604,74		7.464.604,74
22102007	Schoolgebouwen - gemeenschapsgoederen - Activa in aanbouw	428.136,79	462.543,62	462.543,62	
22102009	Schoolgebouwen - gemeenschapsgoederen - Geboekte afschrijvingen	-3.161.570,37		3.360.426,75	-3.360.426,75
22103000	Gebouwen - industriële en exploitatiegebouwen - gemeenschapsgoederen	103.564,62			
22103009	Gebouwen - Industriële en exploitatiegebouwen - gemeee - Geboekte a...	-13.808,61			
22103000	Gebouwen voor sport, cultuur, eredienst - gemeenschapsgoederen	5.265.105,30	5.815.530,60	91.050,57	5.724.480,03
22103007	Gebouwen voor sport, cultuur, eredienst - gemeenschapsgoeder - Acti...	265.964,83	265.964,83	265.964,83	
22103009	Gebouwen voor sport, cultuur, eredienst - gemeenschaps - Geboekte a...	-3.799.534,76		3.960.816,41	-3.960.816,41
22199000	Andere gebouwen - gemeenschapsgoederen	619.062,10	619.062,10		619.062,10
22199009	Andere gebouwen - gemeenschapsgoederen - Geboekte afschrijvingen	-426.223,52		444.682,52	-444.682,52
22200000	Bebouwde terreinen - gemeenschapsgoederen	2.173.241,74	2.233.626,04		2.233.626,04
22200009	Bebouwde terreinen - gemeenschapsgoederen - Geboekte afschrijvingen	-1.087.977,57		1.229.196,41	-1.229.196,41
22400000	Wegen	17.863.500,23	18.046.618,26		18.046.618,26
22400007	Wegen - Activa in aanbouw		221.640,25	183.118,03	38.522,22
22400009	Wegen - Geboekte afschrijvingen	-12.691.275,85		13.174.428,69	-13.174.428,69
22500000	Andere infrastructuur betreffende de wegen	171.534,53	171.534,53		171.534,53
22500009	Andere infrastructuur betreffende de wegen - Geboekte afschrijvingen	-84.309,69		91.019,29	-91.019,29
22809000	Andere nutsleidingen	48.354,40			
22809009	Andere nutsleidingen - Geboekte afschrijvingen	-17.102,26			
22810000	Openbare verlichting	20.076,13			
22810009	Openbare verlichting - Geboekte afschrijvingen	-20.076,13			
22820000	Kunstwerken	39.309,56			
22820009	Kunstwerken - Geboekte afschrijvingen	-11.532,67			
22890000	Andere nutsleidingen		48.354,40		48.354,40
22890009	Andere nutsleidingen - Geboekte afschrijvingen			18.567,56	-18.567,56
22891000	Openbare verlichting		20.076,13		20.076,13
22891009	Openbare verlichting - Geboekte afschrijvingen			20.076,13	-20.076,13
22892000	Kunstwerken		39.309,56		39.309,56
22892009	Kunstwerken - Geboekte afschrijvingen			14.153,31	-14.153,31
22910000	Gebouwen - bedrijfsmatige MVA	1.488.153,00			
22910009	Gebouwen - bedrijfsmatige MVA - Geboekte afschrijvingen	-1.133.362,31			
22910000	Gebouwen - bedrijfsmatige MVA		1.488.153,00		1.488.153,00
22910009	Gebouwen - bedrijfsmatige MVA - Geboekte afschrijvingen			1.180.437,98	-1.180.437,98
22911000	Industriële en exploitatiegebouwen - bedrijfsmatige MVA	535.698,60	535.698,60		535.698,60
22911009	Industriële en exploitatiegebouwen - bedrijfsmatige MV - Geboekte a...	-309.406,03		324.441,58	-324.441,58
23000000	Installaties, machines en uitrusting - gemeenschapsgoederen	76.993,49			
23000009	Installaties, machines en uitrusting - gemeenschapsgoe - Geboekte a...	-46.278,88			
23000000	Installaties, machines en uitrusting - gemeenschapsgoederen	584.083,01	719.399,85	14.556,92	704.842,93
23000009	Installaties, machines en uitrusting - gemeenschapsgoe - Geboekte a...	-391.402,20	14.556,92	481.660,47	-467.103,55
23001000	Medische installaties, machines en uitrusting	4.948,90			
23001009	Medische installaties, machines en uitrusting - Geboekte afschrijvingen	-1.484,67			
23001000	Medische installaties, machines en uitrusting		4.948,90		4.948,90
23001009	Medische installaties, machines en uitrusting - Geboekte afschrijvingen			1.979,56	-1.979,56
23500000	Installaties, machines en uitrusting - bedrijfsmatige MVA	15.248,64			
23500009	Installaties, machines en uitrusting - bedrijfsmatige - Geboekte a...	-3.033,19			
23500000	Installaties, machines en uitrusting - bedrijfsmatige MVA		15.248,64		15.248,64
23500009	Installaties, machines en uitrusting - bedrijfsmatige - Geboekte a...			4.558,05	-4.558,05
24000000	Meubilair - gemeenschapsgoederen	41.704,29			
24000009	Meubilair - gemeenschapsgoederen - Geboekte afschrijvingen	-23.988,77			
24000000	Meubilair - gemeenschapsgoederen	261.713,53	318.694,13		318.694,13
24000009	Meubilair - gemeenschapsgoederen - Geboekte afschrijvingen	-232.886,92		270.300,43	-270.300,43
24100000	Informaticamaterieel - gemeenschapsgoederen	61.953,38			
24100009	Informaticamaterieel - gemeenschapsgoederen - Geboekte afschrijvingen	-61.953,38			
24100000	Informaticamaterieel - gemeenschapsgoederen	403.213,37	570.843,11	3.346,31	567.496,80
24100009	Informaticamaterieel - gemeenschapsgoederen - Geboekte afschrijvingen	-255.526,60	356,32	395.092,42	-394.736,10
24200000	Kantooruitrusting - gemeenschapsgoederen	4.779,50			
24200009	Kantooruitrusting - gemeenschapsgoederen - Geboekte afschrijvingen	-4.779,50			
24200000	Kantooruitrusting - gemeenschapsgoederen	110.420,00	115.199,50		115.199,50
24200009	Kantooruitrusting - gemeenschapsgoederen - Geboekte afschrijvingen	-94.106,68		104.873,78	-104.873,78
24300000	Rollend materieel - gemeenschapsgoederen	1.177.328,67	1.202.902,30	122.232,78	1.080.669,52
24300009	Rollend materieel - gemeenschapsgoederen - Geboekte afschrijvingen	-1.048.767,86	122.232,78	1.131.335,44	-1.009.102,66

-- AR --	AR-OMSCHRIJVING	31/12/2019	DEBET	CREDIT	31/12/2020
2430100	Fietsen, brom- en motorfietsen, auto's & bestelwagens - gemeenscha...	19.529,93			
2430109	Fietsen, brom- en motorfietsen, auto's & bestelwagens - Geboekte a...	-19.529,93			
24400000	Ander meubilair, kantooruitrusting en rollend materieel - gemeensch...	27.064,57	27.064,57		27.064,57
24400009	Ander meubilair, kantooruitrusting en rollend materieel - Geboekte a...	-11.085,04		14.315,43	-14.315,43
24800000	Rollend materieel - bedrijfsmatige MVA		149.556,00		149.556,00
24800009	Rollend materieel - bedrijfsmatige MVA - Geboekte afschrijvingen			14.955,60	-14.955,60
25000000	Terreinen en gebouwen in leasing of op grond van een soortgelijk re...	3.455.612,38	3.455.612,38		3.455.612,38
25000009	Terreinen en gebouwen in leasing of op grond van een s - Geboekte a...	-276.449,00		345.561,25	-345.561,25
26000000	Terreinen - overige MVA	348.818,24			
26000000	Terreinen - overige MVA	1.155.609,57	1.504.427,81		1.504.427,81
27510000	Kunstvoorwerpen - restauratie	1,00	1,00		1,00
28100000	Belang. in intergem. samenwerk. en soortg. ent. - AW	25,00			
28100000	Belangen in intergemeentelijke samenwerkingsverb. en soortgelijke ent. - AW	4.934.995,95	4.936.020,95		4.936.020,95
28110000	Belangen in intergem. samenwerkingsverb. en soortgelijke ent. - te storten	-12.313,50	250,00	13.313,50	-13.063,50
28300000	Belangen in OCMW-verenigingen - aanschaffingswaarde	1.893,91			
28300000	Belangen in OCMW-verenigingen - aanschaffingswaarde		1.893,91		1.893,91
28400000	Andere aandelen - aanschaffingswaarde	8.602,90			
28400000	Andere aandelen - aanschaffingswaarde	2.610.882,97	2.619.485,87		2.619.485,87
28410000	Andere aandelen - nog te storten bedragen (-)	-289.435,69		289.435,69	-289.435,69
28801000	Borgtochten betaald in contanten - Uitgaven	675,00	810,00	270,00	540,00
29030000	Vorderingen wegens toegestane leningen - nominale waarde	10.114,46			
29030008	Vorderingen wegens toegestane leningen aan intergem. samenwerkingsverband		69.455,68	4.961,12	64.494,56
29030009	Vorderingen wegens toegestane leningen aan andere entiteiten		316.411,02	9.516,26	306.894,76
29030100	Vorderingen wegens toegestane leningen uitgaven - nominale waarde	69.455,68			
29130000	Vorderingen wegens prefinanciering investeringsubsidies - nominale waarde	2.567.286,15	2.567.286,15	54.494,37	2.512.791,78
40000000	Operationele vorderingen uit ruiltransacties - nominale waarde	36.965,52			
40000000	Operationele vorderingen uit ruiltransacties - nominale waarde	66.118,38	1.059.289,17	994.696,43	64.592,74
40050010	Te ontvangen creditintresten op financiële rekeningen	91,66	23.545,91	23.337,79	208,12
40059999	Andere niet-operationele vorderingen uit ruiltransacties - nominale waarde	188.737,22	354.706,66	354.706,66	
40400000	Te innen opbrengsten uit ruiltransacties	22.319,00	27.364,00	22.319,00	5.045,00
40600001	Voorschotten en vooruitbetalingen aan gemeentepersoneel	14.343,34			
40600006	Voorschotten werkloosheidsuitkeringen	389,23			
40600000	Gestorte voorschotten en vooruitbetalingen	4.656,84	145.155,22	118.381,86	26.773,36
40600010	Voorschotten en vooruitbetalingen aan gemeentepersoneel	11,75	14.733,19	14.605,09	128,10
40600020	Voorschotten RSZ	105.723,67	105.723,67	31.038,98	74.684,69
40700000	Operationele vorderingen uit ruiltransacties - dubieuze debiteuren	10.720,07	23.466,00		23.466,00
40800000	Interne rekening-courant		3.800,00		3.800,00
40900000	Operationele vorderingen uit ruiltransacties - geboekte waardevermi...	-6.263,56		23.466,00	-23.466,00
41300000	Vorderingen uit belastingen	61.551,38	672.293,34	579.917,82	92.375,52
41310000	Te ontvangen aanvullende belastingen	186.171,47	6.150.302,97	5.760.479,12	389.823,85
41350000	Vorderingen uit recuperatie van specifieke kosten van de sociale dienst	5.614,42			
41350000	Vorderingen uit recuperatie van specifieke kosten van de sociale dienst		5.664,42	1.563,46	4.100,96
41350020	Vorderingen uit recuperatie van specifieke kosten van de sociale di...		9.752,32	7.096,15	2.656,17
41510000	Vorderingen wegens investeringsubsidies	75.637,61	339.385,26	339.385,26	
41530000	Vorderingen wegens werkingsubsidies	44.786,89			
41530001	Vorderingen wegens werkingsubsidies : fed. overh.	11.619,79			
41530000	Vorderingen wegens werkingssubsidies	100.101,96	9.782.898,69	9.444.115,11	338.783,58
41530001	Vorderingen wegens werkingssubsidies : fed. overh.		85.377,42	72.329,25	13.048,17
41600000	Diverse operationele vorderingen uit niet-ruiltransacties - nominaal bedrag	61.375,84			
41600000	Andere operationele vorderingen uit niet-ruiltransacties - nominaal bedrag	2.090,43	140.291,19	85.840,25	54.450,94
41600001	Andere operationele vorderingen uit niet-ruiltransacties -r/c Riolering		270.879,22		270.879,22
41610000	Diverse niet-operationele vorderingen uit niet-ruiltransacties - no...	1.000,00			
41610000	Andere niet-operationele vorderingen uit niet-ruiltransacties - nom...		4.750,00	3.500,00	1.250,00
42200000	Leasingschulden en soortgelijke schulden in het kader van pps-overe...	-63.637,20	63.637,20	130.345,63	-66.708,43
42330000	Schulden aan kredietinstellingen aangegaan door het bestuur	-806.264,76	822.207,04	1.608.105,83	-785.898,79
42330200	Schulden aan kredietinstellingen aangegaan door het bestuur ten las...	-3.076,86	3.076,86	6.296,56	-3.219,70
42400000	Andere leningen	-20,75	20,75	42,48	-21,73
44000000	Leveranciers	-12.842,02			
44000000	Leveranciers	-269.186,44	7.231.794,51	7.612.479,63	-380.685,12
44400000	Te ontvangen facturen	-6.880,32			
44400000	Te ontvangen facturen	-7.689,84	14.570,16	132.249,56	-117.679,40
44530000	Vervallen kapitaalaflossingen en vervallen intrest aan kredietinstellingen	-214.389,17	1.081.678,69	1.277.065,48	-195.386,79
44600000	Te betalen toegestane leningen		43.914,46	302.223,87	-258.309,41

-- AR --	AR-OMSCHRIJVING	31/12/2019	DEBET	CREDIT	31/12/2020
44800000	Interne rekening-courant			3.800,00	-3.800,00
44920000	Te betalen en terug te betalen borgtochten	-350,00	135,00	485,00	-350,00
4493000	Borgtochten ontvangen in contanten	-1.419,58			
44930000	Borgtochten ontvangen in contanten	-26.934,31	7.800,00	35.528,89	-27.728,89
4530000	Ingehouden bedrijfsvoorheffing	-25.314,43			
45300000	Ingehouden bedrijfsvoorheffing	-24.329,00	681.406,96	799.791,72	-118.384,76
4540000	Rijksdienst voor Sociale Zekerheid	-42.762,94			
45400000	Rijksdienst voor Sociale Zekerheid	-25.511,13	2.416.564,76	2.559.351,54	-142.786,78
4550000	Bezoldigingen	-21.843,73			
45500000	Bezoldigingen	-16.564,60	2.840.281,49	2.858.275,02	-17.993,53
4590000	Andere sociale schulden	-295,20			
4590002	Andere sociale schulden : bijdrage sociale dienst	-306,04			
45900000	Andere sociale schulden	-5.554,76	15.549,51	17.454,52	-1.905,01
4600000	Voorzieningen voor pensioenen en soortgelijke verplichtingen	-11.323,00			
46000000	Voorzieningen voor pensioenen en soortgelijke verplichtingen	-114.569,00		135.000,00	-135.000,00
4610000	Voorzieningen voor vakantiegeld	-77.057,84			
46100000	Voorzieningen voor vakantiegeld	-191.669,00	213.869,00	494.999,00	-281.130,00
47600000	Te betalen roerende voorheffing	-27,50	4.479,53	4.541,96	-62,43
4760999	Andere te betalen belastingen en taksen	-326,08			
47609999	Andere te betalen belastingen en taksen	-7.329,91	28.978,23	29.547,22	-568,99
4810000	Operationele schulden inzake sociale dienstverlening OCMW	-6.713,10			
48100000	Operationele schulden inzake sociale dienstverlening OCMW		312.797,45	323.924,87	-11.127,42
4820000	Ontvangen voorschotten en terugbetalingen inzake subsidies	-1.125,00			
48200000	Ontvangen voorschotten en terugbetalingen inzake subsidies			1.125,00	-1.125,00
48300000	Ontvangen vooruitbetalingen op niet-ruiltransacties	-92.635,97	2.674.828,91	2.768.132,97	-93.304,06
4890000	Te betalen toegestane subsidies	-1.311,90			
48900000	Te betalen toegestane subsidies	-1.454,60	1.468.721,29	1.470.212,68	-1.491,39
4891000	Andere diverse schulden uit niet-ruiltransacties	-71,75			
48910000	Andere diverse schulden uit niet-ruiltransacties		794.478,71	794.895,95	-417,24
49000000	Over te dragen kosten	4.065,43	11.908,89	4.065,43	7.843,46
49430000	Vorderingen wegens toegestane leningen die binnen het jaar vervallen	4.961,12	4.961,12	4.961,12	
49430008	Vorderingen wegens toegestane leningen die binnen het jaar vervallen IGS		9.922,24	4.961,12	4.961,12
49430009	Vorderingen wegens toegestane leningen die binnen het jaar vervallen andere		6.296,56	3.076,86	3.219,70
49430200	Vorderingen wegens leningen ten laste van derden die binnen het jaar...	3.076,86	12.452,28	12.452,28	
49520000	Vorderingen wegens prefinanciering investeringsubsidies die binnen...	51.985,47	106.479,84	51.985,47	54.494,37
5200000	Vastrentende effecten - aanschaffingswaarde	250.000,00			
52000000	Vastrentende effecten - aanschaffingswaarde	500.000,00	2.249.821,18	2.249.821,18	
5300000	Termijndeposito's - nominale waarde	164.065,14			
53000000	Termijndeposito's - nominale waarde	316.653,99	2.632.683,73	1.166.428,56	1.466.255,17
53000100	Termijndeposito's - nominale waarde Belfius Treasury+ special	796.733,61	5.000.071,92	5.000.071,92	
53000400	Termijndeposito's - nominale waarde KBC	3.800.000,00	3.804.275,00	3.804.275,00	
5500000	Kredietinstellingen	111.897,82			
55000000	Kredietinstellingen		2.967.001,84	2.810.624,12	156.377,72
5500250	Spaarrekening Belfius Treasury +	640.000,00			
55002500	Spaarrekening Belfius Treasury +		7.360.000,00	5.190.000,00	2.170.000,00
5500350	Kredietinstellingen - dorpsrestaurant	1.695,00			
5500400	Provisie Prepaid kaarten Belfius	5.000,00			
55004000	Provisie Prepaid kaarten Belfius		7.080,00	2.180,00	4.900,00
5500500	Provisie Dringende steun	5.000,00			
55005000	Provisie Dringende steun		5.000,00		5.000,00
55010100	Belfius - zichtrekening	638.120,84	21.133.304,90	20.526.235,54	607.069,36
55010110	Provisie GBS Galmaarden	1.794,50	2.194,50	989,70	1.204,80
55010120	Provisie GBS Tollembeek	993,63	7.203,63	5.502,12	1.701,51
55010130	Provisie GBS Vollezele	1.568,77	2.818,77	830,42	1.988,35
55010140	Provisie GBS Herhout	1.575,77	3.544,24	1.679,03	1.865,21
55010150	Provisie MASTERCARD	400,05	7.503,20	7.500,02	3,18
55010200	BELFIUS Treasury+ special		5.000.000,00		5.000.000,00
55010203	Belfius - spaarrekening	1.570.000,00	3.140.000,00	3.140.000,00	
55020100	BNP Paribas Fortis - zichtrekening	3,16	81.871,16	81.867,40	3,76
55030100	ING - zichtrekening	4.035,40	4.160,36	158,48	4.001,88
55030706	ING - beleggingsrekening	415.366,75	415.366,75		415.366,75
55040110	KBC - zichtrekening	16.476,48	3.828.894,02	3.828.846,69	47,33
55040120	KBC-beleggersrekening	11.970,00	3.820.662,50	3.820.662,50	

-- AR --	AR-OMSCHRIJVING	31/12/2019	DEBET	CREDIT	31/12/2020
55080100	Bank van de Post - zichtrekening	5.417,72	45.810,16	26.116,38	19.693,78
57000000	Kassen	63,00			
57000000	Kassen		4.057,45	4.001,10	56,35
57010001	Kas Secretaris	850,00	850,00	850,00	
57010002	Kas financieel beheerder	492,14	8.252,26	8.142,56	109,70
57010004	KAS GBS GALMAARDEN	190,08	940,08	869,56	70,52
57010005	KAS GBS TOLLEMBEEK	217,17	917,17	878,94	38,23
57010006	KAS GBS VOLLEZELE	132,34	612,34	568,97	43,37
57010007	KAS GBS HERHOUT	3,85	853,85	730,52	123,33
57010008	Kas dienst bevolking	579,10	23.975,40	23.551,20	424,20
57010009	Kas technische dienst	223,20	4.350,20	4.110,00	240,20
57010010	Kas dienst socio-culturele zaken	208,06	1.721,31	1.500,00	221,31
60001000	Aankoop voedingswaren	20.489,78			
60001001	Aankopen van dranken	5.620,76			
60001000	Aankoop voedingswaren	106.056,04	66.506,05	449,42	66.056,63
60001010	Aankopen van dranken		1.275,54		1.275,54
60002000	Aankoop geneesmiddelen	798,50	2.189,96		2.189,96
60002010	Aankopen producten persoonlijke hygiene		44.538,35		44.538,35
60003000	Aankoop luiers en incontinentiemateriaal	249,52			
60003000	Aankoop luiers en incontinentiemateriaal		246,08		246,08
60010000	Aankoop technisch materiaal		15.552,30	0,01	15.552,29
60101000	Technische benodigdheden	5.530,17			
60103001	Aankoop onderhoudsproducten voor gebouwen	19.694,53			
60400000	Aankopen van roerende goederen bestemd voor verkoop	5.062,50			
60800000	Ontvangen kortingen, ristorno's en rabatten (-)	-5,57	0,01	21,64	-21,63
61000000	Huur, huurlasten en andere vergoedingen voor het gebruik van onroer...		2.798,20		2.798,20
61003001	Onderhoud terreinen	6.704,42			
61008000	Huur en huurlasten van gehuurde onroerende goederen (lange termijn)	2.798,20			
61010000	Huur, huurlasten en andere vergoedingen voor het gebruik van onroer...	58.462,25	59.848,50		59.848,50
61030001	Benodigdheden voor gebouwen	6.752,29			
61030010	Prestaties van derden voor onderhoud en herstelling gebouwen	3.962,97			
61030010	Benodigdheden voor gebouwen	59.980,42	107.231,39	4.402,15	102.829,24
61030100	Prestaties van derden voor onderhoud en herstelling gebouwen	61.649,59	75.553,90	2.412,05	73.141,85
61035010	Benodigdheden voor aanleg en onderhoud van wegen	19.074,53	22.501,30		22.501,30
61035011	Verkeerssignalisatie	4.510,56	9.776,08	9,07	9.767,01
61035013	Benodigdheden voor aanleg en onderhoud van parken en plantsoenen	10.965,42	16.159,15	432,91	15.726,24
61035015	Leveren Cement/Beton	17.110,40	26.423,56	819,42	25.604,14
61035100	Prestaties van derden voor wegen en waterlopen (riolen, bermen, ov,...)	20.890,54	14.926,55	147,93	14.778,62
61035101	Prestaties van derden voor begraafplaatsen, parken, e.d.	1.478,05	3.717,07		3.717,07
61035110	Onderhoud terreinen		7.557,50	967,50	6.590,00
61035130	Sneeuwopruiming en ijzelbestrijding	6.324,67	4.564,12		4.564,12
61100000	Elektriciteit	14.432,13			
61100000	Elektriciteit	170.908,35	209.048,24	10.735,73	198.312,51
61110000	Gas	6.449,47			
61110000	Gas	93.775,15	91.279,64	22.226,78	69.052,86
61120000	Stookolie	1.652,21			
61120000	Stookolie		1.866,54		1.866,54
61130000	Water	6.249,96			
61130000	Water	29.433,92	33.437,98	9.572,56	23.865,42
61201000	Brandverzekering	1.250,24			
61201500	Burgerlijke aansprakelijkheid	3.150,62			
61201600	Verzekering voertuigen	2.353,63			
61201000	Brandverzekering	10.162,83	11.780,72		11.780,72
61201500	Burgerlijke aansprakelijkheid	21.131,90	35.499,23	1.931,63	33.567,60
61201600	Verzekering voertuigen	10.982,89	13.812,77	795,70	13.017,07
61209999	Overige verzekeringen	2.215,84			
61209999	Overige verzekeringen	611,03	1.289,08		1.289,08
61300001	Vergoedingen prestaties arbeidsgeneeskundige dienst	6.146,17			
61310001	Erelonen en vergoedingen notarissen, deurwaarders, advocaten	296,60			
61310002	Erelonen en vergoedingen consultancy	1.500,00			
61310006	Erelonen en vergoedingen voor optredens, lesgevers, gidsen, tolken, e.d.	3.263,20			
61310009	Erelonen en vergoedingen financieel beheer	4.071,92			
61310013	Vergoeding externe dienst personenalarm	4.346,00			

-- AR --	AR-OMSCHRIJVING	31/12/2019	DEBIT	CREDIT	31/12/2020
6131014	Vergoeding externe dienst mindermobielencentrale	2.404,43			
6131016	Externe dienst opvang zieke kinderen	3.980,72			
6131018	Vergoeding welzijnskoopel	36.202,33			
6131020	Kosten weddecentrale	12.638,11			
61310010	Erelonen en vergoedingen notarissen, deurwaarders, advocaten	7.522,45	4.024,50		4.024,50
61310020	Erelonen en vergoedingen consultancy	100.127,53	76.440,43	10.759,75	65.680,68
61310030	Erelonen en vergoedingen ontwerp en studieopdrachten	1.697,03	5.538,93		5.538,93
61310040	Erelonen en vergoedingen commissies, jury & adviesraden	6.560,21	3.565,31		3.565,31
61310050	Erelonen en vergoedingen auteursrechten		1.738,32		1.738,32
61310060	Erelonen en vergoedingen voor optredens, lesgevers, gidsen, tolken, e.d.		1.390,00		1.390,00
61310090	Erelonen en vergoedingen financieel beheer	1.086,24	4.298,13	72,17	4.225,96
61310100	Erelonen en vergoedingen expertises			750,00	-750,00
61310130	Vergoeding externe dienst personenalarm		3.720,00	9,92	3.710,08
61310140	Vergoeding externe dienst mindermobielencentrale		3.226,13	3.200,00	26,13
61310150	Vergoeding externe dienst DAV		1.325,40		1.325,40
61310160	Externe dienst opvang zieke kinderen		2.904,74		2.904,74
61310180	Vergoeding welzijnskoopel		37.800,40	8.591,60	29.208,80
61310200	Kosten weddecentrale		39.532,97		39.532,97
6131999	Andere erelonen en vergoedingen	3.707,96			
61319999	Andere erelonen en vergoedingen	9.299,81	34.663,14	33.292,02	1.371,12
61340050	Erelonen en vergoedingen coördinerend geneesheer	1.378,33	1.034,00	165,00	869,00
6135002	Uitgegeven was en linnen	154,51			
61350020	Uitgegeven was en linnen	1.467,62	1.185,38		1.185,38
6139999	Andere erelonen en vergoedingen voor prestaties van derden	3.855,75			
61399999	Andere erelonen en vergoedingen voor prestaties van derden	796.525,93	27.258,95	1.267,51	25.991,44
6141001	Kantoorbenodigheden	2.719,76			
6141002	Documentatie en abonnementen	1.726,75			
6141003	Post- en frankeringskosten	9,60			
6141004	Communicatiekosten telefoon en internet	3.799,81			
6141007	Administratieve kosten (mtc, 2e pijler, lonen, pb ...)	443,39			
61410010	Kantoorbenodigheden	18.292,46	24.123,89	1.327,15	22.796,74
61410020	Documentatie en abonnementen	29.116,96	35.889,31	879,30	35.010,01
61410030	Post- en frankeringskosten	28.551,06	31.379,24		31.379,24
61410040	Communicatiekosten telefoon en internet	19.765,37	24.801,51	19,00	24.782,51
61410060	Administratief drukwerk en kopierkosten	12.262,02	27.075,14		27.075,14
61410070	Administratieve kosten (mtc, 2e pijler, lonen, pb...)	38.582,07	36.413,58	95,91	36.317,67
61410080	Didactisch materiaal	112.140,67	138.306,01	420,05	137.885,96
61410090	Schoolreizen en pedagogische uitstappen - verblijven	83.296,80	24.969,99	2.985,35	21.984,64
61410095	Aankopen sportkledij : turntruitjes, badmutsen e.d.	705,24	1.959,89		1.959,89
61412000	Huur meubilair en bureaumateriaal	32.203,42	21.686,67	786,42	20.900,25
61412001	Aankoop meubilair en bureaumateriaal (expl.)	244,42	434,32		434,32
6142001	Aankoop klein hard- en softwaremateriaal	464,76			
61420010	Aankoop klein hard- en softwaremateriaal	21.413,73	14.099,94	2.590,59	11.509,35
61422000	Huur computermaterieel	140,00	240,00		240,00
61428000	Onderhoudscontracten computermaterieel	153.726,78	25.290,00	123,26	25.166,74
6142900	Onderhoudscontracten software	18.513,17			
61429000	Onderhoudscontracten software		209.017,13	20.919,98	188.097,15
6143001	Representatie- en receptiekosten & kosten onthaal	9.104,46			
6143005	Reis- en verblijfkosten (Dienstverplaatsing)	1.888,14			
6143006	Prijzen	185,82			
6143007	Publiciteit, advertenties & info	41,80			
6143008	Pedagogische en socio-culturele activiteiten	2.073,84			
61430010	Representatie- en receptiekosten & kosten onthaal	18.856,15	18.021,22	61,30	17.959,92
61430011	Kosten waardebonnen : jubilarissen, geboortepremies, e.d.	10.455,00	16.270,00	25,00	16.245,00
61430021	Kosten organisatie culturele evenementen	33.632,44	15.814,18	6.297,50	9.516,68
61430022	Kosten organisatie sportevenementen	10.216,76	3.554,81		3.554,81
61430023	Kosten organisatie jeugdevenementen	7.805,29	5.371,53		5.371,53
61430024	Kosten organisatie actieve en receptieve werkvormen jeugd	2.428,40			
61430050	Reis- en verblijfkosten	5.113,85	4.828,69	89,71	4.738,98
61430060	Prijzen		90,00		90,00
61430070	Publiciteit, advertenties & info	24.993,18	21.711,41		21.711,41
61430080	Zwemmen : toegang	5.643,00	4.051,00		4.051,00
61490000	Andere administratie- en kantoorkosten	16.085,61	3.057,70		3.057,70

-- AR --	AR-OMSCHRIJVING	31/12/2019	DEBET	CREDIT	31/12/2020
6150001	Aankoop klein materieel	3.426,19			
6150003	Kosten van bewaking en veiligheid	999,71			
6150004	Controle- en keuringsorganismen technisch materieel	262,09			
6150006	Lidmaatschappen	2.973,22			
6150010	Opleidingskosten	2.871,00			
6150011	Kosten werkkleding	2.760,40			
61500004	Werkingskosten sportraad		100,00		100,00
61500010	Aankoop klein materieel	32.563,96	18.387,37	425,61	17.961,76
61500030	Kosten van bewaking en veiligheid	4.447,59	4.435,07		4.435,07
61500040	Controle- en keuringsorganismen technisch materieel		269,81		269,81
61500060	Lidmaatschappen	27.605,80	39.661,44		39.661,44
61500080	Kosten aflevering electronische id	9.040,00	9.039,80	500,80	8.539,00
61500081	Kosten aflevering reispassen	18.384,00	4.716,00		4.716,00
61500082	Kosten aflevering rijbewijzen	9.128,00	8.396,00	820,00	7.576,00
61500100	Opleidingskosten	28.681,08	11.461,31		11.461,31
61500110	Kosten werkkleding	16.602,25	6.189,78	106,37	6.083,41
61500150	Beheersvergoeding (dienstenvergoeding aan derden)	300,05	4.744,96		4.744,96
61502000	Huur technische materieel	560,79			
61503000	Onderhoud en herstelling technisch materieel	3.037,62	3.903,84		3.903,84
6150800	Onderhoudscontracten technisch materieel	9.235,95			
61508000	Onderhoudscontracten technisch materieel	13.440,39	31.639,84	1.337,85	30.301,99
6159999	Overige exploitatiekosten	130,00			
61599999	Andere exploitatiekosten	28.512,10	42.836,34		42.836,34
6160004	Olle en brandstof voor voertuigen	1.007,04			
61600010	Aankoop benodigdheden voor voertuigen	958,24	4.924,02		4.924,02
61600040	Olie en brandstof voor voertuigen	50.204,95	40.992,12		40.992,12
61602000	Huur voertuigen	968,00	3.473,28		3.473,28
6160300	Onderhoud en herstelling voertuigen	1.422,12			
61603000	Onderhoud en herstelling voertuigen	84.858,31	57.786,94	654,47	57.132,47
61608000	Onderhoudscontracten voertuigen		12.920,94		12.920,94
61700000	Uitzendkrachten	95.211,52	81.227,19		81.227,19
61900000	Facturering tussen gemeente en OCMW		3.800,00		3.800,00
6200000	Wedden van de gemeentemandatarissen	37.533,93			
6200001	Presentiegelden van de gemeentemandatarissen	15.359,64			
62000000	Wedden van de gemeentemandatarissen	176.510,02	208.038,10	38,88	207.999,22
62000010	Presentiegelden van de gemeentemandatarissen	35.199,17	51.351,24	1.305,54	50.045,70
62000011	Presentiegelden van de gecoro raadsleden	2.141,70	5.841,00		5.841,00
6201000	Bezoldigingen vastbenoemd personeel	241.626,44			
62010000	Bezoldigingen vastbenoemd personeel	737.864,09	988.690,64	512,75	988.177,89
6201100	Vakantiegeld vastbenoemd personeel	19.065,50			
62011000	Vakantiegeld vastbenoemd personeel	52.174,30	75.903,98		75.903,98
6203000	Bezoldigingen contractueel personeel	627.606,24			
62030000	Bezoldigingen contractueel personeel	1.651.014,23	2.365.279,92	5.307,58	2.359.972,34
6203100	Vakantiegeld contractuelen	56.555,01			
62031000	Vakantiegeld contractuelen	146.707,61	200.197,14	30,12	200.167,02
6204000	Bezoldigingen tewerkstellingsprojecten	45.332,64			
62040000	Bezoldigingen tewerkstellingsprojecten		38.969,69	1.410,22	37.559,47
6204100	Vakantiegeld tewerkstellingsprojecten	4.671,03			
62041000	Vakantiegeld tewerkstellingsprojecten		2.772,63		2.772,63
62060000	Bezoldigingen ander niet vastbenoemd personeel	35.445,04	35.426,73		35.426,73
62073000	Vergoedingen ander niet vastbenoemd personeel	23.197,70	18.692,81		18.692,81
62080000	Bezoldigingen onderwijzend personeel ten laste van andere overheden	3.548.460,73	3.822.529,28		3.822.529,28
62100000	Werkgeversbijdragen wettelijke verzekeringen - mandatarissen	4.202,32	4.313,28		4.313,28
6211000	Werkgeversbijdragen wettelijke verzekeringen - vast benoemd personeel	36.108,48			
6211001	Werkgeversbijdragen aan de omslagkas voor gem. pensioenen-vastbenoe...	70.777,18			
62110000	Werkgeversbijdragen wettelijke verzekeringen - vast benoemd personeel	110.598,79	148.094,35	52,40	148.041,95
62110010	Werkgeversbijdragen aan de omslagkas voor gemeentelijke pensioenen ...	217.756,22	290.833,65	104,94	290.728,71
6213000	Werkgeversbijdragen wettelijke verzekeringen - contractuelen	181.103,54			
62130000	Werkgeversbijdragen wettelijke verzekeringen - contractuelen	475.500,99	680.962,37	2.419,25	678.543,12
6214000	Werkgeversbijdragen wettelijke verzekeringen - tewerkstellingsprojecten	13.080,48			
62140000	Werkgeversbijdragen wettelijke verzekeringen - tewerkstellingsprojecten		11.192,82	355,31	10.837,51
62160000	Werkgeversbijdragen voor ander niet-vastbenoemd personeel		428,08		428,08
62161010	Werkgeversbijdragen voor ander niet-vastbenoemd personeel	363,76			

-- AR --	AR-OMSCHRIJVING	31/12/2019	DEBET	CREDIT	31/12/2020
62170000	Werkgeversbijdragen voor het onderwijzend personeel ten laste van het bes		297,63		297,63
62170999	Andere werkgeversbijdragen voor het onderwijzend personeel ten last...	715,85			
62180000	Werkgeversbijdragen wettelijke verzekeringen - onderwijzend persone...	729.692,14	728.219,50		728.219,50
62190000	Werkgeversbijdragen wettelijke verzekeringen - Sociale Maribel (-)	-133.199,82			
62190000	Werkgeversbijdragen wettelijke verzekeringen - sociale maribel (-)	-317.551,73			
62211000	Werkgeversbijdragen voor bovenwett. verzekering - hosp.verzek.-vast...	512,56			
62211000	Werkgeversbijdragen voor bovenwettelijke verzekeringen - hospitalis...	900,59	1.678,38		1.678,38
62212000	Werkgeversbijdragen voor bovenwettelijke verzekeringen - vast benoe...	353,42			
62212000	Werkgeversbijdragen voor bovenwettelijke verzekeringen - GSDV vastbenoemd	1.045,72	1.456,92		1.456,92
62221000	Werkgeversbijdragen voor bovenwettelijke verzekeringen - hospitalis...	71,64			
62230000	Werkgeversbijdragen voor bovenwet.verzek. - 2de pijlerpensioen - c...	12.416,18			
62230000	Werkgeversbijdragen voor bovenwettelijke verzekeringen - 2de pijler...	32.621,73	50.204,97	150,14	50.054,83
62231000	Werkgeversbijdragen voor bovenwet.verzek. - hospitalisatieverzek. - ...	2.963,55			
62231000	Werkgeversbijdragen voor bovenwettelijke verzekeringen - hospitalis...	5.905,80	8.637,37		8.637,37
62232000	Werkgeversbijdragen voor bovenwet. verzek. - niet vast benoemd pers...	929,96			
62232000	Werkgeversbijdragen voor bovenwettelijke verzekeringen - GSDV	2.428,60	3.426,78		3.426,78
62242000	Werkgeversbijdragen voor bovenwet. verzek. - niet vast benoemd pers...	74,70			
62242000	Werkgeversbijdragen voor bovenwet. verzek. - niet vast benoemd pers...		55,32		55,32
62280000	Werkgeversbijdragen voor bovenwettelijke verzekeringen - onderwijze...	100.000,00			
6230001	Kosten voor verplaatsingen van en naar het werk	2.594,30			
6230004	Andere vergoedingen voor het personeel	2.266,43			
62300010	Kosten voor verplaatsingen van en naar het werk	2.693,37	4.578,36	153,22	4.425,14
62300040	Andere vergoedingen voor het personeel	1.754,98	792,70		792,70
62300999	Andere tegemoetkomingen		5.399,00		5.399,00
6231003	Vakbondspremies	2.141,30			
6231004	Maaltijdcheques	39.249,00			
6231005	Verzekering arbeidsongevallen	17.312,50			
62310000	Bijdragen aan arbeidsgeneeskundige dienst	13.149,70	19.121,47		19.121,47
62310030	Vakbondspremies	4.655,00	6.517,00		6.517,00
62310040	Maaltijdcheques	86.030,00	155.632,00	2.832,00	152.800,00
62310050	Verzekering arbeidsongevallen	39.585,00	64.481,37	65,00	64.416,37
62310060	Ecocheques		13.599,06		13.599,06
6240000	Pensioenen politiek personeel - gepensioneerde schepenen en burgemeesters	16.868,88			
62400000	Pensioenen politiek personeel - gepensioneerde schepenen en burgeme...	121.530,93	127.925,90		127.925,90
63010000	Afschrijvingen op imMVA	157.136,41	179.184,81		179.184,81
63020000	Afschrijvingen op materiële vaste activa	87.305,81			
63020000	Afschrijvingen op MVA	1.390.746,44	1.480.306,46		1.480.306,46
63400000	Waardevermindering op vorderingen op korte termijn - toevoeging	6.263,56	17.202,44		17.202,44
63410000	Waardevermindering op vorderingen op korte termijn - terugneming (-)	-3.944,10			
63500000	Voorzieningen voor pensioenen en soortgelijke verplichtingen - toevoeging	28.615,72			
63500000	Voorzieningen voor pensioenen en soortgelijke verplichtingen - toevoeging	391.418,69	31.135,78		31.135,78
63510000	Voorzieningen voor pensioenen en soortgelijke verplichtingen - best...	-115.157,00	5.431,00	968.455,72	-963.024,72
63600000	Voorzieningen voor vakantiegeld - toevoeging	2.502,24			
63600000	Voorzieningen voor vakantiegeld - toevoeging	9.450,00	14.403,16		14.403,16
63610000	Voorzieningen voor vakantiegeld - besteding en terugneming (-)			2.000,00	-2.000,00
64000000	Onroerende voorheffing	1.354,37			
6400001	Roerende voorheffing	116,33			
6400006	Taksen op overheidsdocumenten & retributies	1.904,76			
6400008	Bijdragen reprobel	27,49			
6400010	Bijdragen Sabam	181,26			
64000000	Onroerende voorheffing	16.056,13	17.055,38	7.834,78	9.220,60
64000010	Roerende voorheffing	3.638,83	4.067,96	446,50	3.621,46
64000060	Taksen op overheidsdocumenten & retributies	136,73	1.453,00		1.453,00
64000070	Taksen eetwareninspectie	564,48	1.147,33		1.147,33
64000080	Bijdragen reprobel	2.084,76	2.051,56		2.051,56
64000081	Bijdragen semu (muziekpartituren)	1.870,52	1.872,72		1.872,72
64000082	Bijdragen billijke vergoeding	567,01			
64000090	Belastingen en taksen op rollend materieel		130,00	53,96	76,04
64200000	Minderwaarde op de realisatie van operationele vorderingen	942,76			
64200000	Minderwaarde op realisatie van operationele vorderingen		4.836,99		4.836,99
64201000	Minderwaarde op realisatie van belastingontvangsten	315,00			
64301000	Tussenkomst in exploitatiekosten	1.192,22	800.504,18	2.467,17	798.037,01
64800000	Toekenning leefloon	82.573,68			

-- AR --	AR-OMSCHRIJVING	31/12/2019	DEBIT	CREDIT	31/12/2020
6480020	Leefloon aan dakloze	264,34			
6480030	Leefloon vreemdeling	25.212,99			
6480000	Toekenning leefloon		134.277,27	129,75	134.147,52
6480030	Leefloon vreemdeling		36.005,78		36.005,78
6480180	Steun via het elektriciteitsfonds	690,04			
64801800	Steun via het elektriciteitsfonds		2.208,43	798,09	1.410,34
64802000	Toekenning installatiepremies		1.270,51		1.270,51
64803000	Toelage onderhoudsgeld		750,00		750,00
64804000	Tijdelijke premie corona		6.100,00		6.100,00
6481000	Toekenning dienstverlening in speciën	13.020,75			
6481001	Niet-recupereerbare steun in speciën	6.908,15			
6481050	Tegemoetkoming in kosten energielevering	19.943,98			
6481084	Kosten participatie en soc. act.	2.470,00			
6481085	Kosten in het kader van GPMI	442,49			
64810000	Andere individuele hulpverlening		8.001,25		8.001,25
64810010	Andere individuele hulpverlening (niet recupereerbaar)		22.057,46	1.425,80	20.631,66
64810200	Kosten minimale levering aardgas		271,26		271,26
64810500	Tegemoetkoming in kosten energielevering		14.667,66		14.667,66
64810840	Kosten participatie en soc. act.		2.426,00		2.426,00
64810850	Kosten in het kader van GPMI		150,00		150,00
6481111	Voorschotten - diversen	1.500,00			
6481113	Voorschotten op mutualiteitsuitkeringen	872,90			
6481114	Voorschotten op werkloosheidsuitkeringen	2.589,52			
64811101	Voorschotten - diversen		7.530,00		7.530,00
64811104	Voorschotten op werkloosheidsuitkeringen		13.312,23		13.312,23
6482010	Toekenning dienstverlening in natura	2.294,93			
6482011	Niet-recupereerbare steun in natura	5.624,31			
6482040	Hospitalisatiekosten	614,35			
64820100	Toekenning dienstverlening in natura		1.574,35		1.574,35
64820101	Niet-recupereerbare steun in natura		1.983,93		1.983,93
64820400	Hospitalisatiekosten		1.313,67		1.313,67
64821100	Verblijfskosten bejaarden in andere rusthuizen		12.218,20		12.218,20
6482230	Kosten medische verzorging	4.411,50			
6482250	Farmaceutische kosten	733,70			
64822300	Kosten medische verzorging		3.684,74	238,50	3.446,24
64822500	Farmaceutische kosten		434,55		434,55
6482320	Tegemoetkoming steunverlenend centrum tgv buitenlandse	26.892,48			
64823200	Tegemoetkoming steunverlenend centrum tgv buitenlandse		19.313,53		19.313,53
6482460	Steun voor medische kosten aan toegewezen asielzoekers	6.217,55			
6482470	Toekenning van huurwaarborgen	3.383,00			
6482471	Tussenkost huur	5.348,60			
6482480	Mantelzorgtoelage	16.440,00			
64824600	Steun voor medische kosten aan toegewezen asielzoekers		3.094,45		3.094,45
64824700	Toekenning van huurwaarborgen		6.140,75		6.140,75
64824701	Tussenkost huur		1.230,00		1.230,00
64824800	Mantelzorgtoelage		16.065,00		16.065,00
64910000	Toegestane werkingssubsidies aan gezinnen	10.711,15	5.174,36	233,35	4.941,01
64920000	Toegestane werkingssubsidies aan bedrijven		2.317,16		2.317,16
64930000	Toegestane werkingssubsidies aan verenigingen	2.775,32	40.106,48	747,87	39.358,61
64930001	Toegestane werkingssubsidies aan verenigingen : Jeugdwerking	6.500,00			
64930005	Toegestane werkingssubsidies aan verenigingen : culturele verenigingen	5.915,66			
64930006	Toegestane werkingssubsidies aan verenigingen : cult.ver.projectsubsidie	2.000,00			
64930007	Toegestane werkingssubsidies aan verenigingen : Sportverenigingen	11.500,00			
64930008	Toegestane werkingssubsidies aan verenigingen : Sport impuls subsidie	8.900,00			
64940000	Toegestane werkingssubsidies aan andere overheidsinstellingen	2.358.143,27	1.315.455,26	19.552,00	1.295.903,26
64940001	Toegestane werkingssubsidies aan kerkfabriek Tollembeek	9.987,42			
64940002	Toegestane werkingssubsidies aan kerkfabriek Vollezele	18.000,00			
64970000	Subsidie ondersteuning lokale handelaars		18.040,00	470,00	17.570,00
64990000	Samenwerkingsovereenkomsten	1.311,90			
64990000	Samenwerkingsovereenkomsten	23.891,23			
64990001	Samenwerkingsovereenkomsten Pajottenland +	3.422,80			
65000000	Financiële kosten van leningen ten laste van het bestuur	413.229,46	236.850,33	4.524,57	232.325,76
65000200	Financiële kosten van leningen ten laste van derden	680,09	542,08		542,08

-- AR --	AR-OMSCHRIJVING	31/12/2019	DEBET	CREDIT	31/12/2020
65001000	Financiële kosten leasingschulden		154.960,58		154.960,58
6570001	Debetintresten bankrekeningen	6,65			
65700010	Debetintresten bankrekeningen		6.818,19	0,10	6.818,09
66400000	Toegestane investeringssubsidies		67.666,86		67.666,86
6930000	Over te dragen overschot van het boekjaar	108.096,07			
69300000	Over te dragen overschot van het boekjaar	270.362,47	2.443.277,02		2.443.277,02
7000006	Verkoop van groene stroom	-990,00			
70000010	Verkopen en dienstprestaties		11.675,00	12.550,00	-875,00
70000030	Verkoop van schroot/oud ijzer	-1.529,60		1.046,80	-1.046,80
70000040	Verkoop van vuilniszakken, stickers, e.d.	-1,00			
70000060	Verkoop van groene stroom			1.980,00	-1.980,00
70000080	Verkoop van infobrochures	-70,00			
70000100	Opbrengsten uit diftar	-307.877,72			
70000999	Opbrengsten uit andere verkopen	-5.624,00			
7005001	Opbrengsten uit maaltijden	-16.354,51			
7005002	Opbrengsten uit bar/cafetaria	-8.797,10			
70050010	Opbrengsten uit maaltijden		1.825,00	6.111,01	-4.286,01
70050020	Opbrengsten uit bar/cafetaria	-344,50		2.442,70	-2.442,70
70100020	Inschrijvingsgelden	-97.550,30	8.751,50	12.315,92	-3.564,42
70100030	Toegangsgelden	-492,75	72,00	105,00	-33,00
7020000	Opbrengsten uit prestaties	-340.777,71			
70200000	Opbrengsten uit prestaties	-1.055,49	4.407,90	325.651,64	-321.243,74
70200010	Afgifte e-id en kids id	-9.625,40			
70200020	Afgifte reispassen	-17.865,00			
70200025	Afleveren van rijbewijzen	-9.148,00			
70200031	Afgifte e-id en kids id			8.510,60	-8.510,60
70200032	Afgifte reispassen			4.586,00	-4.586,00
70200033	Afleveren van rijbewijzen		40,00	7.656,00	-7.616,00
70209999	Opbrengsten uit andere prestaties	-466,80		167,65	-167,65
70400010	Tussenkomsten van ouders in het leerlingenvervoer	-7.472,00		631,00	-631,00
70400020	Tussenkomsten van ouders in de maaltijden	-105.081,20	13.858,90	65.412,60	-51.553,70
70400040	Tussenkomsten van ouders in de sneeuw- en openluchtclassen, en ande...	-79.515,89	83.277,95	135.294,22	-52.016,27
70400050	Tussenkomsten van ouders in naschoolse opvang		131,08	44.098,10	-43.967,02
70400080	Tussenkomst van de ouderarraden	-6.405,70	120,00	120,00	
7040999	Andere terugvorderingen en tussenkomsten	-1.723,95			
70409999	Andere terugvorderingen en tussenkomsten	-7.314,68		3.455,06	-3.455,06
7050002	Opbrengsten uit verhuur woningen en flats	-83.276,22			
7050003	Opbrengsten uit verpachtingen	-7.334,12			
70500010	Opbrengsten uit verhuur zalen en lokalen	-63.762,15	39,62	27.068,90	-27.029,28
70500020	Opbrengsten uit verhuur woningen en flats			80.436,32	-80.436,32
70500021	Opbrengsten uit verhuur van terreinen	-23.297,50		5.951,25	-5.951,25
70500030	Opbrengsten uit verpachtingen	-1,00		7.119,10	-7.119,10
70509999	Andere huuropbrengsten	-10.729,29		10.784,15	-10.784,15
7060002	Opbrengsten uit jachtrechten	-270,51			
70600010	Opbrengsten uit concessies	-22.620,00		24.875,00	-24.875,00
70600020	Opbrengsten uit jachtrechten			351,23	-351,23
70609999	Andere opbrengsten uit concessie en verleende rechten	-2.500,00		1.250,00	-1.250,00
70900000	Facturering tussen gemeente en OCMW			3.800,00	-3.800,00
73000000	Opcentiemen op de onroerende voorheffing	-2.514.906,82		2.505.498,05	-2.505.498,05
73010000	Aanvullende belasting op de personenbelasting	-3.536.824,19		3.329.413,12	-3.329.413,12
73020000	Motorrijtuigen	-134.010,18		129.220,33	-129.220,33
73150000	Afgifte identiteitsbewijzen/paspoorten/trouwboekjes/ uittreksels	-6.338,00	10,00	3.224,00	-3.214,00
73160000	Aanvragen omgevingsvergunningen	-52.581,94	300,00	48.055,13	-47.755,13
73189999	Andere belastingen op de afgifte van administratieve stukken	-664,38		1.480,42	-1.480,42
73321000	Jaarlijkse milieubelasting	-127.333,58	551,76	128.940,00	-128.388,24
73322000	Diftar/ophaalronde		19.372,05	306.127,92	-286.755,87
73323000	Afgifte zakken, klevers, recipiënten	-3.117,50	52,00	1.940,50	-1.888,50
73328000	Sluikstorten	-272,30		129,30	-129,30
73415000	Diensten verhuur voertuigen met bestuurder	-709,94	357,99	397,99	-40,00
73424000	Verspreiding kosteloos reclamatedrukwerk	-109.623,95	1.033,44	73.597,77	-72.564,33
73600000	Plaatsrecht markten	-3.340,00	60,00	4.580,00	-4.520,00
73610000	Andere inname openbaar domein	-5.302,32	480,00	5.667,58	-5.187,58
73699999	Andere belastingen op het gebruik van het openbaar domein	-16.730,26		16.785,99	-16.785,99

-- AR --	AR-OMSCHRIJVING	31/12/2019	DEBET	CREDIT	31/12/2020
73740000	Leegstaande woningen en gebouwen	-18.840,00		22.580,00	-22.580,00
73770000	Tweede verblijven	-29.700,00		24.750,00	-24.750,00
73900000	Gemeentelijke administratieve sanctie	-887,00		634,45	-634,45
74000000	Gemeentefonds - basisdotatie	-1.845.980,00		1.927.515,00	-1.927.515,00
74001000	Gemeentefonds - aanvullende dotaties			207.057,71	-207.057,71
74010000	Gemeentelijke bijdrage	-970.000,00			
74010000	Noodfonds jeugd/cultuur/sport			103.251,66	-103.251,66
74020000	Overige algemene werkingssubsidies : regul contingentgesco's	-187.984,11			
74020000	Regularisatiepremie gesco's	-128.851,60		763.580,90	-763.580,90
74020001	COMPENSATIE DERVING INKOMSTEN OV	-27.368,92			
74020010	Compensatie derving inkomsten O.V.	-575.596,80		24.926,96	-24.926,96
74030000	Financiering open ruimte			100.759,00	-100.759,00
74049999	Overige algemene werkingssubsidies	-78.206,11			
74050000	Specifieke werkingssubsidies-POD MI (artikel 60)	-32.194,84			
7405007	Trajectsubsidie tijdelijke werkervaring (TWE)	-7.500,00			
7405008	Compensatievergoeding (TWE)	-4.185,00			
74050000	Specifieke werkingssubsidies-POD MI (artikel 60)		6.742,17	29.945,72	-23.203,55
74050010	Bijdrage van de hogere overheid voor de werkingkosten van het onderwijs		18,00	674.556,83	-674.538,83
74050020	Personeelssubsidies algemeen	-6.015,34		458.931,95	-458.931,95
74050040	Bijdragen van de overheid voor de bezoldiging van het onderwijzend ...	-4.378.152,87	103.782,97	4.654.531,75	-4.550.748,78
74050070	Trajectsubsidie tijdelijke werkervaring (TWE)	-603.013,80		7.000,00	-7.000,00
74050080	Compensatievergoeding (TWE)		1.250,00	5.150,00	-3.900,00
74050090	Subsidie voor voedselhelp	-349,50		1.864,00	-1.864,00
74059999	Andere werkingstoelage aangaande personeelsaangelegenheden			42.940,06	-42.940,06
7406002	Specifieke werkingssubsidies CREG	-690,04			
7406003	Specifieke werkingssubsidies CREG - personeel	-25.738,39			
74060020	Specifieke werkingssubsidies CREG			1.774,33	-1.774,33
74060030	Specifieke werkingssubsidies CREG - personeel		194,04	26.025,08	-25.831,04
7406999	Overige specifieke projectsubsidies	-750,00			
74069999	Andere specifieke projectsubsidies	-24.326,17	219,95	24.743,11	-24.523,16
7408000	Toelagen RMI : leefloon	-26.910,84			
7408003	Toelagen RMI : personeelskost	-5.892,78			
7408005	Toelagen federale overheid : verwarmingsfonds	-21.163,98			
7408007	Toelagen federale overheid : huurwaarborgen	-75,00			
7408008	Toelagen federale overheid : Wet 2 april 1965	-10.862,35			
7408009	Toelagen federale overheid : toegewezen asielzoekers LOI	-108.701,96			
7408014	Subsidie participatie en soc. act.	-2.556,26			
7408020	Toelagen RMI : daklozen	-264,34			
7408030	Toelagen RMI : vreemdeling	-16.992,60			
7408040	Toelagen RMI : student GPMI	-6.353,89			
74080000	Toelagen RMI : leefloon			84.832,91	-84.832,91
74080020	Toelagen RMI : installatiepremie			1.270,51	-1.270,51
74080030	Toelagen RMI : personeelskost			9.823,03	-9.823,03
74080031	Toelage RMI : onderhoudsgeld			750,00	-750,00
74080050	Toelagen federale overheid : verwarmingsfonds			15.757,66	-15.757,66
74080070	Toelagen federale overheid : huurwaarborgen			50,00	-50,00
74080080	Toelagen federale overheid : Wet 2 april 1965		9.253,30	13.102,45	-3.849,15
74080090	Toelagen federale overheid : toegewezen asielzoekers LOI		10.189,02	118.565,15	-108.376,13
74080140	Subsidie participatie en soc. act.			2.426,00	-2.426,00
74080300	Toelagen RMI : vreemdeling		1.270,51	36.715,85	-35.445,34
74084000	Specifieke werkingssubsidies : tijdelijke toelage corona			5.800,00	-5.800,00
7408999	Overige specifieke werkingssubsidies OCMW	-724,00			
74089999	Andere specifieke werkingssubsidies OCMW		9.036,90	37.437,80	-28.400,90
74099999	Andere specifieke werkingssubsidies	-56.850,75		114.099,21	-114.099,21
74200000	Meerwaarde op de realisatie van vorderingen	-963,77			
74200000	Meerwaarde op de realisatie van vorderingen	-48,03		1.475,36	-1.475,36
74400000	Inhouding pensioen	-2.467,80			
74400000	Inhouding pensioen	-11.516,40		14.193,81	-14.193,81
74500000	Recuperaties van kosten	-5.880,22			
7450002	Vergoeding arbeidsongevallen (arbeidsongeschiktheid)	-23,52			
74500000	Andere bijdragen uit ondernemingen en gezinnen	-10.481,80	1.250,00	2.500,00	-1.250,00
74500010	Schadevergoedingen	-2.572,39		5.771,38	-5.771,38
74500020	Vergoeding arbeidsongevallen	-6.543,57		13.647,88	-13.647,88

-- AR --	AR-OMSCHRIJVING	31/12/2019	DEBET	CREDIT	31/12/2020
74500030	Vergoeding fonds voor beroepsziekten (aandeel wedde)			45,56	-45,56
7470000	Werknemersinhouding maaltijdcheques	-6.093,10			
74700000	Werknemersinhouding maaltijdcheques	-14.176,54		20.515,98	-20.515,98
74700001	Dotatie Riobra	-82.142,00	82.142,00	164.284,00	-82.142,00
7480000	Terugbetaling leefloon bij begunstigden	-9.481,92			
74800000	Terugbetaling leefloon bij begunstigden			9.752,32	-9.752,32
7481000	Terugbetaling van dienstverlening in speciën	-6.715,00			
74810000	Recuperatie van andere individuele hulpverlening			8.035,05	-8.035,05
7481111	Terugbetaling van voorschotten - diversen	-1.500,00			
7481113	Terugbetaling voorschotten op mutualiteitsuitkeringen	-872,90			
7481114	Terugbetaling voorschotten op werkloosheidsuitkeringen	-2.589,52			
74811101	Terugbetaling van voorschotten - diversen			7.530,00	-7.530,00
74811104	Terugbetaling voorschotten op werkloosheidsuitkeringen			13.312,23	-13.312,23
7482010	Recupereerbare steun in natura	-2.294,93			
74820100	Recupereerbare steun in natura		286,29	1.574,35	-1.288,06
74821100	Terugbetaling verblijfskosten bejaarden in rusthuizen		1.000,00	10.357,58	-9.357,58
7482230	Terugbetaling kosten medische verzorging	-3.255,87			
74822300	Terugbetaling kosten medische verzorging			1.817,44	-1.817,44
74822500	Terugbetaling farmaceutische kosten			105,79	-105,79
74823200	Terugbetaling steun wet 2 april 1965			1.752,43	-1.752,43
7482460	Terugbetaling steun medische kosten toegewezen asielzoekers	-349,93			
7482470	Terugbetaling huurwaarborgen	-3.383,00			
7482471	Terugbetaling huur	-4.658,00			
7482480	Terugbetaling Mantelzorgtoelage	-30,00			
74824600	Terugbetaling steun medische kosten toegewezen asielzoekers			577,06	-577,06
74824700	Terugbetaling huurwaarborgen			6.140,75	-6.140,75
74824701	Terugbetaling huur			1.230,00	-1.230,00
74824800	Terugbetaling Mantelzorgtoelage			75,00	-75,00
75000001	Dividenden PBE	-39.042,07		184.160,99	-184.160,99
75000002	Dividenden Creadiv	-120.190,14		86.800,25	-86.800,25
75000003	Dividenden Infrac West	-15,62		653,62	-653,62
75000004	Dividenden Intergas	-119,03			
7510002	Opbrengsten termijn -en spaarrekeningen	-63,20			
7510006	Opbrengsten uit vlottende activa	-3.641,32			
75100000	Creditintresten op rekening courant	-31,41		93,89	-93,89
75100020	Opbrengsten termijn -en spaarrekeningen	-9.872,08		10.406,71	-10.406,71
75199999	Overige opbrengsten uit vlottende activa	-9.591,77		12.953,65	-12.953,65
7530000	In resultaat genomen kapitaalsubsidies en schenkingen	-17.523,33			
75300000	In resultaat genomen kapitaalsubsidies en schenkingen	-328.075,08		344.628,65	-344.628,65
75310000	Intrestsubsidies (leningen ten laste van derden)	-129.382,99	2,00	126.846,71	-126.844,71
75800000	Terugvordering van financiële kosten ten laste van derden	-611,20			
7630000	Meerwaarde op de realisatie van fin., mat. en immat. vaste activa	-36.722,00			
76300000	Meerwaarde op de realisatie van financiële, materiële en imMVA			14.460,00	-14.460,00
79300000	Over te dragen tekort van het boekjaar			775.767,17	-775.767,17
		0,00	266.011.421,33	266.011.421,33	0,00

GALMAARDEN

DETAIL NIET IN BALANS OPGENOMEN RECHTEN EN PLICHTEN - 31/12/2020

RUBRIEK	BEC	AR-OMSCHRIJVING	OMSCHRIJVING	DERDE	BEDRAG
0					

SCHULDEN OP LANGE TERMIJN

FINANCIËLE SCHULDEN

	Som bedrag van de leningen	Som omgezette bedragen	Som resterende schuld 2020	Voorziena aflossingen 2020 *	Werkelijke aflossingen 2020 *	Vershil werkelijk * voorzien	Som terug te betalen in 2021
	0,00	0,00	0,00	0,00	0,00	0,00	0,00
171	BEC						
171	Obligatieleningen						

	Som bedrag van de leningen	Som omgezette bedragen	Som resterende schuld 2020	Voorziena aflossingen 2020 *	Werkelijke aflossingen 2020 *	Vershil werkelijk * voorzien	Som terug te betalen in 2021
	0,00	0,00	0,00	0,00	0,00	0,00	0,00
172	BEC						
172	Leasingschulden en soortgelijke schulden	3.455.612,38	3.142.703,28	63.637,20	63.637,20	0,00	66.708,43
	Scholen voor Morgen	3.455.612,38	3.142.703,28	63.637,20	63.637,20	0,00	66.708,43

	Som bedrag van de leningen	Som omgezette bedragen	Som resterende schuld 2020	Voorziena aflossingen 2020 *	Werkelijke aflossingen 2020 *	Vershil werkelijk * voorzien	Som terug te betalen in 2021
	0,00	0,00	0,00	0,00	0,00	0,00	0,00
1733	BEC						
1733	Schulden aan kredietinstellingen aangegaan door het bestuur	14.233.236,59	6.849.949,73	809.341,62	809.341,62	0,00	789.118,49
	Leningen ten laste van het bestuur	14.185.830,02	6.839.835,27	806.264,76	806.264,76	0,00	785.898,79
	BELFIUS	12.322.203,34	5.678.750,25	705.421,55	705.421,55	0,00	721.278,60
	BNP PARIBAS FORTIS	1.410.000,00	1.161.085,02	63.649,13	63.649,13	0,00	64.620,19
	BNP PARIBAS FORTIS (volledig terugbetaald in 2020)	453.626,68		37.194,08	37.194,08	0,00	

AANSLUITING WERKKAPITAAL MET BUDGETTAIR RESULTAAT

		31/12/2019	31/12/2020
Geldbeleggingen en liquide middelen		9.261.727,57	9.856.806,01
51	Aandelen en niet-vastrentende effecten	0,00	0,00
52	Vastrentende effecten	750.000,00	0,00
53	Termijndeposito's	5.077.452,74	1.466.255,17
54	Te incasseren vervallen waarden	0,00	0,00
55	Kredietinstellingen	3.431.315,89	8.389.223,63
57	Kassen	2.958,94	1.327,21
58	Interne overboekingen	0,00	0,00
Vorderingen op ten hoogste een jaar		1.000.026,47	1.366.066,42
40	Vorderingen uit ruiltransacties	443.813,12	175.232,01
41	Vorderingen uit niet-ruiltransacties	549.949,79	1.167.368,41
409	<i>Vorderingen uit ruiltransacties - waardeverminderingen (-)</i>	<i>6.263,56</i>	<i>23.466,00</i>
419	<i>Vorderingen uit niet-ruiltransacties - waardeverminderingen (-)</i>	<i>0,00</i>	<i>0,00</i>
Schulden op ten hoogste een jaar		813.169,32	1.373.106,22
43	Financiële schulden	0,00	0,00
44	Diverse schulden uit ruiltransacties	539.691,68	983.939,61
45	Schulden met betrekking tot bezoldigingen en sociale lasten	162.481,83	281.070,08
47	Schulden met betrekking tot belastingen	7.683,49	631,42
48	Diverse schulden uit niet-ruiltransacties	103.312,32	107.465,11
499	Wachtrekeningen	0,00	0,00
		31/12/2019	31/12/2020
Geldbeleggingen en liquide middelen		9.261.727,57	9.856.806,01
Vorderingen op ten hoogste een jaar		1.000.026,47	1.366.066,42
Schulden op ten hoogste een jaar		813.169,32	1.373.106,22
Gecumuleerde budgettair resultaat volgens P&S		9.448.584,72	9.849.766,21
Gecumuleerde budgettair resultaat volgens J2 (rubriek VII.)		9.448.584,72	9.849.766,21
Interne facturering tussen gemeente en OCMW		0,00	0,00
Tussenkost in de financiële verplichtingen van het OCMW		0,00	0,00
Te verantwoorden verschil		0,00	0,00

Rapport : Financiële risico's

Gemeente en OCMW Galmaarden (NIS 23023)

Marktplein 17 -1570 Galmaarden

Algemeen directeur : Kristof Andries

Financieel directeur : Steven Closset

Risico's inzake het schuldbeheer

De gemeente Galmaarden heeft in het verleden leningen afgesloten bij Belfius Bank en BNP Paribas Fortis. Bij Belfius Bank, bedraagt de openstaande schuld iets minder dan 6.000.000 euro, bij BNP Paribas Fortis bank is de openstaande schuld 1.161.000 euro.

Daarnaast is er nog een leasing specifiek voor het nieuwbouwproject van GBS Tollembeek via het DBFM-systeem Scholen van Morgen.

Meer dan de helft van de kredietportefeuille bestaat uit leningen met een vaste rentevoet, iets meer dan 6 % uit leningen met 5-jaarlijks herzienbare rentevoet en 30 % uit diverse structuren. De portefeuille van BNP Paribas Fortis is volledig met een vaste rentevoet.

Omwille van het beperkt aantal leningen dat in de volgende periode wordt herzien is het risico dat het bestuur geconfronteerd wordt met plotse rentestijgingen op de bestaande portefeuille vrij beperkt. Momenteel is het beleid van de Europese Centrale Bank er op gericht om de rentevoeten laag te houden.

De uitstaande schuld neemt ook gestaag af. Het kapitaalgedeelte wordt steeds belangrijker in de aflossingen waardoor we minder onderhevig worden aan een renterisico op het intrestgedeelte.

Het OCMW van Galmaarden heeft geen uitstaande leningen.

Risico's inzake het thesauriebeheer

Momenteel worden we geconfronteerd met het probleem van zeer lage tot zelfs negatieve rentevoeten voor beleggingen op de financiële markten. Geen negatieve intrest moeten betalen is in de huidige omstandigheden al een succes. De verwachting is ook dat deze situatie nog een lange tijd kan aanhouden. Hierdoor was het noodzakelijk om de belegging geplaatst bij KBC bank over te boeken naar Belfius Bank. KBC Bank rekende immers op alle bedragen negatieve intresten aan en kon geen beleggingsvoorstel maken om dit te vermijden of te beperken.

Het bestuur heeft hierdoor beleggingen bij twee banken, met name Belfius en ING. Hierdoor doen we reeds aan een risicospreiding. Belfius scoorde goed in de stresstest van de Europese Bankenautoriteit.

Risico's inzake de evolutie van de exploitatie-ontvangsten

De belangrijkste inkomstenbronnen voor het bestuur blijven de aanvullende belastingen en het gemeentefonds.

De corona-pandemie kan de inkomsten via de aanvullende personenbelasting onder druk zetten. Een aantal inwoners zag hun inkomen dit jaar terugvallen wegens de coronacrisis (vb. tijdelijke werkloosheid). Als de inkomsten van de inwoners dalen zal dit zijn weerslag krijgen op de inkomsten van de aanvullende personenbelasting. Dit is nog niet het geval voor het jaar 2020, zal een beperkte invloed hebben op 2021, maar ten volle zijn effect hebben in 2022. De latere jaren zijn moeilijk in te schatten aangezien het nog onduidelijk is hoe de pandemie gaat evolueren. Hoe zal het economisch herstel in de toekomst verlopen ?

De hogere overheid, zowel de federale als de Vlaamse, heeft diverse subsidies toegekend om de coronacrisis in de verschillende domeinen het hoofd te bieden.

Risico's inzake de evolutie van exploitatie-uitgaven

Ons bestuur beschikt over een uitgebreid patrimonium en wegennet. Dit heeft tot gevolg dat we veel middelen moeten inzetten op het onderhoud van dat patrimonium. Dit vergt veel inzet van ons personeel. Sommige taken worden ook uitbesteed aan derden.

De bezoldigingen blijven uiteraard een belangrijke uitgavenpost. Volgens het planbureau zou de volgende overschrijding van de spilindex plaatsvinden in november 2021. Hierdoor worden de wedden in januari 2022 met 2 % aangepast aan de stijgende levensduurte.

De pensioenbijdrage van de statutaire ambtenaren is een belangrijk aandachtspunt. Een responsabiliseringsbijdrage is verschuldigd als de pensioenlast van gewezen vastbenoemde ambtenaren hoger is dan de wettelijke basispensioenbijdragen die het bestuur hetzelfde jaar betaalt.

Uit nieuwe simulaties van de pensioendienst blijkt dat er geen responsabiliseringsbijdrage verschuldigd is zowel in de gemeente als het OCMW. Er werd dan ook geen responsabiliseringsbijdrage en bijhorende subsidie gebudgetteerd in beide besturen.

Het bestuur moet zelf instaan voor de pensioenverplichtingen van de gewezen mandatarissen. Na de laatste legislatuur zijn het aantal gepensioneerden en bijgevolg ook de uitgaven fors toegenomen. Om deze uitgaven te garanderen werd in het verleden een pensioenverzekering afgesloten. Het bestuur heeft de nodige middelen voorzien in het pensioenfonds om deze verplichte uitgaven te kunnen uitvoeren.

Risico's inzake verplichtingen tegenover verbonden partijen

De gemeente geeft een werkingstoelage aan de lokale politiezone Pajottenland, de hulpverleningszone Vlaams-Brabant West en de kerkfabrieken. De jaarlijkse bijdrage aan de politie en hulpverleningszone stijgen meer dan de andere exploitatie-uitgaven.

De kerkfabrieken zullen een aantal investeringen uitvoeren aan de kerkgebouwen deze legislatuur. De nodige aandacht moet ook gaan naar het bekomen van subsidies in dergelijke dossiers.

Risico's inzake toegestane (bank)waarborgen

De gemeente heeft zich borg gesteld bij financiële instellingen voor leningen van intercommunales. Het risico van deze leningen is beperkt, intercommunales hebben een investeringspolitiek met een laag risico in stabiele sectoren (vb. afval). De gemeente staat borg voor Ilva en Haviland.

Het OCMW verleent ook bankgaranties voor huurwaarborgen van het cliënteel. Het risico op insolventie is hier vrij hoog waardoor het OCMW moet instaan voor de uitbetaling van deze garanties. Uiteraard zijn de bedragen eerder beperkt maar omwille van de gewijzigde wetgeving (3 maanden waarborg i.p.v. 2 maanden waarborg) zijn de bedragen recent toegenomen.

Risico inzake fraude in betalingsverkeer

Eén van de risico's van het dagelijks betalingsverkeer is onder meer de wijziging van bedrijfsgegevens van externe contractanten bij onderschepping van facturen van leveranciers, met het bedrieglijk doel om de bankrekening te wijzigen.

Verder is het zeer waakzaam zijn voor cyberfraude via spoofing, phishing, hacking,... Oplichters proberen zich uit te geven voor personen met tekenbevoegdheid om financiële transacties te sturen naar de bankrekening van de oplichter.

Het bestuur heeft reeds de nodige technische en sensibiliserende maatregelen genomen om dit te vermijden. Gezien de evolutie van dit soort fraude zal dit de komende legislatuur een aandachtspunt blijven.

Juridische geschillen

Het aantal juridische zaken dat loopt namens of tegen de gemeente Galmaarden is zeer beperkt.

Er loopt een dossier voor de Rechtbank van Koophandel van studie bureau Astroplan tegen de gemeente Galmaarden in het Aquafindossier "Bruinsbroekstraat Galmaarden".

Vorig jaar heeft het gemeentebestuur ingestemd om vrijwillig tussen te komen in de zaak waarbij enkele brandweerlieden de gemeenten Vilvoorde en Londerzeel hebben gevat wegens vermeend achterstallig loon.

UITTREKSEL UIT DE NOTULEN VAN HET SCHEPENCOLLEGE

ZITTING VAN : 8 JUNI 2015

Aanwezig : Patrick Decat, Burgemeester, wnd
Armand Blesemans, Ludo Persoons, Claudine Carels, Schepenen
Marc Deteye, schepen - Voorzitter OCMW
Kristof Andries, Gemeentesecretaris
Verontschuldigd : Pierre Deneeyer, Burgemeester

Ref. 475.1

VASTSTELLEN VAN DE INVENTARIS EN DE WAARDERINGSREGELS

HET COLLEGE,

Gelet op het gemeentedecreet;

Gelet op het Besluit van de Vlaamse Regering van 25 juni 2010 betreffende de beleids- en beheerscyclus van de gemeenten, de provincies en de openbare centra voor maatschappelijk welzijn, gewijzigd op 23 november 2012, inzonderheid artikels 140-188 over de inventaris en de waarderingsregels;

Overwegende dat bij de vaststelling en toepassing van de waarderingsregels ervan uitgegaan moet worden dat het bestuur zijn activiteiten zal voortzetten;

Overwegende dat de waarderingsregels van het ene financiële boekjaar op het andere identiek zijn en stelselmatig worden toegepast; dat indien de waarderingsregels niet langer een waar en getrouw beeld geven omwille van belangrijke veranderingen in activiteiten van het bestuur of economische/technologische omstandigheden moeten ze gewijzigd worden; dat deze afwijkingen worden vermeld in de toelichting over het boekjaar waarin de afwijkende regels voor het eerst werden toegepast;

Overwegende dat de waarderingsregels identiek zijn voor de gemeente en het OCMW van Galmaarden;

BESLUIT :

Artikel 1. : Het college stelt de waarderingsregels als volgt vast en keurt de hieronder vermelde afschrijvingstermijnen voor de beleids- en beheerscyclus goed:

Algemene principes

Investering of exploitatie

Alle vermogensbestanddelen worden uitgedrukt en gewaardeerd aan hun gebruikswaarde. De gebruikswaarde stemt overeen met de toekomstige economische voordelen die of het dienstenpotentieel dat het activum voor het bestuur zal opleveren.

Elk bestanddeel van het vermogen moet afzonderlijk worden gewaardeerd. Hiervan wordt afgeweken voor meubilair, kantooruitrusting, het klein materieel evenals de grond- en hulpstoffen die bestendig worden hernieuwd, waarvan de aanschaffingswaarde te verwaarlozen is in verhouding tot het balanstotaal en waarvan de hoeveelheid, de waarde en de samenstelling niet aanmerkelijk veranderen in het financiële boekjaar. De prijs voor de hernieuwing van deze onderdelen komt ten laste van het exploitatieresultaat.

Het bestuur opteert ervoor om individuele roerende verrichtingen met een uitgave kleiner dan 2.500 euro en die niet opgenomen zijn in een ruimer investeringsproject en verrichtingen met betrekking tot onroerende goederen met een uitgave kleiner dan 7.500 euro niet als investering te beschouwen maar deze op te nemen in het exploitatieresultaat.

Aanschaffingswaarde

Elk actiefbestanddeel wordt gewaardeerd tegen aanschaffingswaarde en voor dat bedrag in de balans opgenomen onder aftrek van de gecumuleerde afschrijvingen en waardeverminderingen.

Onder aanschaffingswaarde verstaat men :

- aanschaffingsprijs : deze omvat naast de aankoopprijs de bijkomende kosten zoals niet terugvorderbare belastingen (bv.btw) vervoerskosten en studiekosten.
- ruilwaarde
- vervaardigingsprijs : deze prijs omvat naast de kosten van de grondstoffen, verbruiksgoederen en hulpstoffen, de productiekosten die rechtsreeks aan het individuele product of aan de productengroep kunnen worden toegewezen.
- schenkingswaarde : de marktwaarde van goederen
- inbrengwaarde

Afschrijvingen

Afschrijvingen zijn de bedragen ten laste genomen van de staat van opbrengsten en kosten, met betrekking tot materiële en immateriële vaste activa waarvan de gebruiksduur beperkt is. Afschrijvingen dragen dus bij tot het overeenstemmingsprincipe door een verband te leggen tussen de in het financiële boekjaar gerealiseerde opbrengsten of het geleverde dienstenpotentieel en de kosten die daarvoor werden gedragen.

Het jaarlijks af te schrijven bedrag wordt per financieel boekjaar bepaald door het verschil tussen de boekhoudkundige waarde en de restwaarde te delen door de resterende gebruiksduur in jaren.

Jaarlijks wordt de restwaarde en de gebruiksduur van de activa opnieuw geëvalueerd. De besturen, zowel gemeente als OCMW, opteren ervoor de initiële afschrijvingsduur voor de diverse categorieën van activa te bepalen zoals vastgelegd in bijgevoegde tabel.

Waardeverminderingen

Waardeverminderingen worden geboekt op de aanschaffingswaarde van actiefbestanddelen bij ontwaardingen van activa bij de afsluiting van het boekjaar. Waardeverminderingen zijn correcties op de aanschaffingsprijs die niet voortvloeien uit hun waarschijnlijke nuttigheids- of gebruiksduur (vb. schadegeval).

Herwaarderingen

Financiële vaste activa en overige materiële activa, waarvan de reële waarde (het bedrag waarvoor het actief kan worden verhandeld) betrouwbaar kan worden bepaald moeten na hun opname geboekt worden tegen de geherwaardeerde waarde. Bij de herwaardering van een actief, wordt de volledige categorie waartoe dat actief behoort, geherwaardeerd. De overige materiële vaste activa met beperkte gebruiksduur worden op basis van deze geherwaardeerde waarde afgeschreven.

Afwijkingen en specifieke waarderingsregels

Geldbeleggingen en liquide middelen

De liquide middelen omvatten middelen die onmiddellijk in geld om te zetten zijn of in die vorm reeds beschikbaar zijn.

De liquide middelen worden met uitzondering van aandelen, niet-vastrentende effecten en vastrentende effecten gewaardeerd tegen nominale waarde. De aandelen, niet-vastrentende effecten en vastrentende effecten worden gewaardeerd tegen aanschaffingswaarde.

Op de liquide middelen en geldbeleggingen worden waardeverminderingen toegepast als de realisatiewaarde op datum van afsluiting lager is dan de aanschaffingswaarde. Aanvullende waardeverminderingen worden geboekt om rekening te houden met de evolutie van hun realisatie- of marktwaarde of met de risico's die inherent zijn aan de aard van de producten in kwestie of van de uitgevoerde activiteit.

Vorderingen op korte termijn

Vorderingen worden tegen nominale waarde opgenomen in de balans. Vorderingen waarvan de inning als twijfelachtig worden beschouwd worden overgeboekt naar dubieuze debiteuren.

Op de dubieuze debiteuren kunnen waardeverminderingen worden geboekt in functie van de ouderdom van de vordering :

Voor schulden n-1 : 25 %

Voor schulden n-2 : 50 %

Voor schulden n-3 en ouder : 100 %

Het bestuur opteert ervoor om ook waardeverminderingen toe te passen als hun realisatiewaarde lager is dan de boekhoudkundige waarde.

Financieel vaste activa

Deze rubriek omvat de belangen en de vorderingen die door besturen worden aangehouden in andere entiteiten om een duurzame band te scheppen met de betrokken entiteit. Ze worden in de boekhouding opgenomen tegen hun aanschaffingswaarde. De aanschaffingswaarde van belangen of aandelen, ontvangen als vergoeding voor inbrengen die niet bestaan in contanten of die voortkomen uit de omzetting van vorderingen, stemt overeen met de conventionele waarde van de ingebrachte goederen en waarden of van de omgezette vorderingen. Als de conventionele waarde echter lager is dan de marktwaarde van de ingebrachte goederen of van de omgezette vorderingen, wordt de aanschaffingswaarde geherwaardeerd tot de hoge marktwaarde.

Waardeverminderingen worden toegepast in geval van duurzame minderwaarde of ontwaarding, verantwoord door de toestand.

Materiële vaste activa

Deze activa worden onderverdeeld in 3 categorieën. De gemeenschapsgoederen worden aangewend binnen het maatschappelijk doel van de organisatie, los van de bedrijfseconomische activiteit. Bedrijfsmatige activa worden aangewend in een bedrijfsmatige context. Een bepaald rendement of productiviteit kan worden gekoppeld aan de aangewende activa. De aangeboden diensten van deze activa hanteren concurrentiële tarieven die de kosten van deze diensten trachten te dekken. De overige activa worden aangehouden als 'onroerende reserve'. Deze activa dragen niet bij tot het functioneren van het bestuur maar kunnen in de toekomst worden gerealiseerd en worden aangewend voor investeringen (vb. landbouwgronden).

Tot erfgoed behoren de activa met historische, artistieke,... waarde. Erfgoed realiseert weinig economische voordelen. In principe hebben ze geen gebruikswaarde. Op de aanschaffingswaarde van deze activa zal een waardevermindering worden toegepast om de boekhoudkundige waarde terug te brengen tot 1 euro.

Overige zakelijke rechten op onroerende goederen betreft de andere zakelijke rechten die het bestuur bezit op een onroerend goed als de vergoedingen bij aanvang van het contract werden vooruitbetaald (geactiveerde eenmalige vergoeding). Deze activa worden afgeschreven over de looptijd van de overeenkomst, tenzij de economische levensduur van het actief waarop het zakelijk recht betrekking heeft korter is.

De gebruiksrechten voor materiële activa waarover het bestuur beschikt op grond van leasing of gelijkaardige overeenkomsten (vb. erfpacht) worden onder de activa opgenomen voor het gedeelte van de volgens de overeenkomst te storten termijnen dat strekt tot de wedersamenstelling van de kapitaalwaarde van het goed waarop de overeenkomst betrekking heeft.

De overeenkomstige schuld aan de passiefzijde waardeert het bestuur ieder jaar ten bedrage van het gedeelte van de in de volgende boekjaren te storten termijnen, dat strekt tot de wedersamenstelling van de kapitaalwaarde van het goed waarop de overeenkomst betrekking heeft.

De afschrijvingsperiode is afhankelijk van het feit dat het goed op het einde van de leaseperiode wordt overgenomen. Indien het redelijk zeker is dat het goed zal worden overgenomen zal het actief worden afgeschreven over de normale gebruiksduur van soortgelijke activa. Indien het redelijk zeker is dat het goed niet wordt overgenomen wordt het actief afgeschreven over de leaseperiode tenzij de economische gebruiksduur korter is.

Immateriële vaste activa

De immateriële vaste activa worden gewaardeerd tegen aanschaffingswaarde tenzij ze niet zijn verworven van derden. In dat geval worden ze gewaardeerd tegen de vervaardigingsprijs.

Schulden

De schulden worden gewaardeerd tegen de nominale waarde.

Netto-actief

De ontvangen investeringssubsidies worden geleidelijk in resultaat genomen volgens hetzelfde ritme als de afschrijvingen of de waardeverminderingen op de vaste activa waarvoor deze werden verkregen. De investeringssubsidie wordt niet verrekend zolang de investering nog in uitvoering is.

De voorzieningen voor risico's en kosten worden stelselmatig gevormd. De voorzieningen voor risico's en kosten worden niet gehandhaafd als ze op het einde van het boekjaar hoger zijn dan wat vereist is volgens een actuele beoordeling van het bestuur van de risico's waarvoor ze werden gevormd.

Afschrijvingstermijnen

MATERIELE VASTE ACIVA	AFSCHRIJVINGSTERMIJN
Terreinen Deze rubriek bevat naast de onbebouwde terreinen ook de gronden van wegen (wegzate), gebouwen, waterlopen en kunst(bouw)werken	-
De (afschrijfbaar) aanleg en uitrusting op terreinen (vb. verharding, omheining) wordt opgenomen in de rubriek 'bebouwde terreinen'	5-15 jaar
Gebouwen	33 jaar
Bijzondere onderhoudswerken aan gebouwen worden afgeschreven op een kortere termijn afhankelijk van de aard en de impact van het werk	5-15 jaar
Wegen (omvat alle elementen van het wegennet)	33 jaar
Aanbrengen of vervangen van slijtlaag	5 jaar
Overige infrastructuur van wegen omvat ondermeer straatmeubilair, verkeerssignalisatie, wegbeplanting,...	10 jaar
Bijzondere onderhoudswerken aan wegen worden afgeschreven op een kortere termijn afhankelijk van de aard en de impact van het werk	5-15 jaar
Waterlopen en waterbekkens	33 jaar
Overige onroerende infrastructuur (openbare verlichting, nutsleidingen en kunstbouwwerken)	33 jaar
Bijzondere onderhoudswerken aan overige infrastructuur worden afgeschreven op een kortere termijn afhankelijk van de aard en de impact van het werk	5-15 jaar
Installaties, Machines en uitrusting	5-10 jaar
Meubilair	10 jaar
Informaticamateriaal en kantooruitrusting	5 jaar
Rollend materiaal	5-10 jaar
Kunstwerken	-
Erfgoed	-
IMMATERIELE VASTE ACTIVA	Afschrijvingstermijn
Plannen en studies	5 jaar
Goodwill – kosten van onderzoek en ontwikkeling	5 jaar

Artikel 2. : Een kopie van dit besluit wordt bezorgd aan de dienst financiën.

NAMENS HET SCHEPENCOLLEGE

Kristof Andries
Gemeentesecretaris

Patrick Decat
Burgemeester - voorzitter

VOOR EENSLUIDEND AFSCHRIFT

Kristof Andries
Gemeentesecretaris

Patrick Decat
Waarnemend burgemeester

De inventaris en de waarderingsregels

Gelet op het OCMW-decreet van 19 december 2008;

Gelet op het besluit van de Vlaamse Regering van 3 april 2009;

Gelet op het BBC besluit van de Vlaamse Regering van 25 juni 2010 betreffende de beleids- en beheerscyclus van de gemeenten, de provincies en de openbare centra voor maatschappelijk welzijn, gewijzigd op 23 november 2012, inzonderheid artikels 140-188 over de inventaris en de waarderingsregels;

Overwegende dat bij de vaststelling en toepassing van de waarderingsregels ervan uitgegaan moet worden dat het bestuur zijn activiteiten zal voortzetten.

Overwegende dat de waarderingsregels van het ene financiële boekjaar op het andere identiek zijn en stelselmatig worden toegepast. Indien de waarderingsregels niet langer een waar en getrouw beeld geven omwille van belangrijke veranderingen in activiteiten van het bestuur of economische/technologische omstandigheden moeten ze gewijzigd worden. Deze afwijkingen worden vermeld in de toelichting over het boekjaar waarin de afwijkende regels voor het eerst werden toegepast.

Overwegende dat de waarderingsregels identiek zijn voor de gemeente als het OCMW van Galmaarden.

Algemene principes

Investering of exploitatie

Alle vermogensbestanddelen worden uitgedrukt en gewaardeerd aan hun gebruikswaarde. De gebruikswaarde stemt overeen met de toekomstige economische voordelen die of het dienstenpotentieel dat het activum voor het bestuur zal opleveren.

Elk bestanddeel van het vermogen moet afzonderlijk worden gewaardeerd. Hiervan wordt afgeweken voor meubilair, kantooruitrusting, het klein materieel evenals de grond- en hulpstoffen die bestendig worden hernieuwd, waarvan de aanschaffingswaarde te verwaarlozen is in verhouding tot het balanstotaal en waarvan de hoeveelheid, de waarde en de samenstelling niet aanmerkelijk veranderen in het financiële boekjaar. De prijs voor de hernieuwing van deze onderdelen komt ten laste van het exploitatieresultaat.

Het bestuur opteert ervoor om individuele roerende verrichtingen met een uitgave kleiner dan 2.500 euro en die niet opgenomen zijn in een ruimer investeringsproject en verrichtingen met betrekking tot onroerende goederen met een uitgave kleiner dan 7.500 euro niet als investering te beschouwen maar deze op te nemen in het exploitatieresultaat.

Aanschaffingswaarde

Elk actiefbestanddeel wordt gewaardeerd tegen aanschaffingswaarde en voor dat bedrag in de balans opgenomen onder aftrek van de gecumuleerde afschrijvingen en waardeverminderingen.

Onder aanschaffingswaarde verstaat men :

-aanschaffingsprijs : deze omvat naast de aankoopprijs de bijkomende kosten zoals niet terugvorderbare belastingen (bv.btw) vervoerskosten en studiekosten.

-ruilwaarde

-vervaardigingsprijs : deze prijs omvat naast de kosten van de grondstoffen, verbruiksgoederen en hulpstoffen, de productiekosten die rechtsreeks aan het individuele product of aan de productengroep kunnen worden toegewezen.

-schenkingswaarde : de marktwaarde van goederen

-inbrengwaarde

Afschrijvingen

Afschrijvingen zijn de bedragen ten laste genomen van de staat van opbrengsten en kosten, met betrekking tot materiële en immateriële vaste activa waarvan de gebruiksduur beperkt is. Afschrijvingen dragen dus bij tot het overeenstemmingsprincipe door een verband te leggen tussen de in het financiële boekjaar gerealiseerde opbrengsten of het geleverde dienstenpotentieel en de kosten die daarvoor werden gedragen.

Het jaarlijks af te schrijven bedrag wordt per financieel boekjaar bepaald door het verschil tussen de boekhoudkundige waarde en de restwaarde te delen door de resterende gebruiksduur in jaren.

Jaarlijks wordt de restwaarde en de gebruiksduur van de activa opnieuw geëvalueerd. De besturen, zowel gemeente als OCMW, opteren ervoor de initiële afschrijvingsduur voor de diverse categorieën van activa te bepalen zoals vastgelegd in bijgevoegde tabel.

Waardeverminderingen

Waardeverminderingen worden geboekt op de aanschaffingswaarde van actiefbestanddelen bij ontwaardingen van activa bij de afsluiting van het boekjaar. Waardeverminderingen zijn correcties op de aanschaffingsprijs die niet voortvloeien uit hun waarschijnlijke nuttigheids- of gebruiksduur (vb. schadegeval).

Herwaarderingen

Financiële vaste activa en overige materiële activa, waarvan de reële waarde (het bedrag waarvoor het actief kan worden verhandeld) betrouwbaar kan worden bepaald moeten na hun opname geboekt worden tegen de geherwaardeerde waarde. Bij de herwaardering van een actief, wordt de volledige categorie waartoe dat actief behoort, geherwaardeerd. De overige materiële vaste activa met beperkte gebruiksduur worden op basis van deze geherwaardeerde waarde afgeschreven.

Afwijkingen en specifieke waarderingsregels

Geldbeleggingen en liquide middelen

De liquide middelen omvatten middelen die onmiddellijk in geld om te zetten zijn of in die vorm reeds beschikbaar zijn.

De liquide middelen worden met uitzondering van aandelen, niet-vastrentende effecten en vastrentende effecten gewaardeerd tegen nominale waarde. De aandelen, niet-vastrentende effecten en

vastrentende affecten worden gewaardeerd tegen aanschaffingswaarde.

Op de liquide middelen en geldbeleggingen worden waardeverminderingen toegepast als de realisatiewaarde op datum van afsluiting lager is dan de aanschaffingswaarde. Aanvullende waardeverminderingen worden geboekt om rekening te houden met de evolutie van hun realisatie- of marktwaarde of met de risico's die inherent zijn aan de aard van de producten in kwestie of van de uitgevoerde activiteit.

Vorderingen op korte termijn

Vorderingen worden tegen nominale waarde opgenomen in de balans. Vorderingen waarvan de inning als twijfelachtig worden beschouwd worden overgeboekt naar dubieuze debiteuren.

Op de dubieuze debiteuren kunnen waardeverminderingen worden geboekt in functie van de ouderdom van de vordering :

Voor schulden n-1 : 25 %

Voor schulden n-2 : 50 %

Voor schulden n-3 en ouder : 100 %

Het bestuur opteert ervoor om ook waardeverminderingen toe te passen als hun realisatiewaarde lager is dan de boekhoudkundige waarde.

Financieel vaste activa

Deze rubriek omvat de belangen en de vorderingen die door besturen worden aangehouden in andere entiteiten om een duurzame band te scheppen met de betrokken entiteit. Ze worden in de boekhouding opgenomen tegen hun aanschaffingswaarde. De aanschaffingswaarde van belangen of aandelen, ontvangen als vergoeding voor inbrengen die niet bestaan in contanten of die voortkomen uit de omzetting van vorderingen, stemt overeen met de conventionele waarde van de ingebrachte goederen en waarden of van de omgezette vorderingen. Als de conventionele waarde echter lager is dan de marktwaarde van de ingebrachte goederen of van de omgezette vorderingen, wordt de aanschaffingswaarde geherwaardeerd tot de hoge marktwaarde.

Waardeverminderingen worden toegepast in geval van duurzame minderwaarde of ontwaarding, verantwoord door de toestand.

Materiële vaste activa

Deze activa worden onderverdeeld in 3 categorieën. De gemeenschapsgoederen worden aangewend binnen het maatschappelijk doel van de organisatie, los van de bedrijfseconomische activiteit. Bedrijfsmatige activa worden aangewend in een bedrijfsmatige context. Een bepaald rendement of productiviteit kan worden gekoppeld aan de aangewende activa. De aangeboden diensten van deze activa hanteren concurrentiële tarieven die de kosten van deze diensten trachten te dekken. De overige activa worden aangehouden als 'onroerende reserve'. Deze activa dragen niet bij tot het functioneren van het bestuur maar kunnen in de toekomst worden gerealiseerd en worden aangewend voor investeringen (vb. landbouwgronden).

Tot erfgoed behoren de activa met historische, artistieke,... waarde. Erfgoed realiseert weinig economische voordelen. In principe hebben ze geen gebruikswaarde. Op de aanschaffingswaarde van deze activa zal een waardevermindering worden toegepast om de boekhoudkundige waarde terug te brengen tot 1 euro.

Overige zakelijke rechten op onroerende goederen betreft de andere zakelijke rechten die het bestuur bezit op een onroerend goed als de vergoedingen bij aanvang van het contract werden vooruitbetaald (geactiveerde eenmalige vergoeding). Deze activa worden afgeschreven over de looptijd van de overeenkomst, tenzij de economische levensduur van het actief waarop het zakelijk recht betrekking heeft korter is.

De gebruiksrechten voor materiële activa waarover het bestuur beschikt op grond van leasing of gelijkaardige overeenkomsten (vb. erfpacht) worden onder de activa opgenomen voor het gedeelte van de volgens de overeenkomst te storten termijnen dat strekt tot de wedersamenstelling van de kapitaalwaarde van het goed waarop de overeenkomst betrekking heeft.

De overeenkomstige schuld aan de passiefzijde waardeert het bestuur ieder jaar ten bedrage van het gedeelte van de in de volgende boekjaren te storten termijnen, dat strekt tot de wedersamenstelling van de kapitaalwaarde van het goed waarop de overeenkomst betrekking heeft.

De afschrijvingsperiode is afhankelijk van het feit dat het goed op het einde van de leaseperiode wordt overgenomen. Indien het redelijk zeker is dat het goed zal worden overgenomen zal het actief worden afgeschreven over de normale gebruiksduur van soortgelijke activa.

Indien het redelijk zeker is dat het goed niet wordt overgenomen

wordt het actief afgeschreven over de leaseperiode tenzij de economische gebruiksduur korter is.

IMMATERIELE vaste activa

De immateriële vaste activa worden gewaardeerd tegen aanschaffingswaarde tenzij ze niet zijn verworven van derden. In dat geval worden ze gewaardeerd tegen de vervaardigingsprijs.

SCHULDEN

De schulden worden gewaardeerd tegen de nominale waarde.

NETTO-ACTIEF

De ontvangen investeringssubsidies worden geleidelijk in resultaat genomen volgens hetzelfde ritme als de afschrijvingen of de waardeverminderingen op de vaste activa waarvoor deze werden verkregen. De investeringssubsidie wordt niet verrekend zolang de investering nog in uitvoering is.

De voorzieningen voor risico's en kosten worden stelselmatig gevormd. De voorzieningen voor risico's en kosten worden niet gehandhaafd als ze op het einde van het boekjaar hoger zijn dan wat vereist is volgens een actuele beoordeling van het bestuur van de risico's waarvoor ze werden gevormd.

Afschrijvingstermijnen

MATERIELE VASTE ACIVA	AFSCHRIJVINGSTERMIJN
<p>Terreinen</p> <p>Deze rubriek bevat naast de onbebouwde terreinen ook de gronden van wegen (wegzate), gebouwen, waterlopen en kunst(bouw)werken</p> <p>De (afschrijfbare) aanleg en uitrusting op terreinen (vb. verharding, omheining) wordt opgenomen in de rubriek 'bebouwde terreinen'</p>	-
<p>Gebouwen</p> <p>Bijzondere onderhoudswerken aan gebouwen worden afgeschreven op een kortere termijn afhankelijk van de aard en de impact van het werk</p>	33 jaar
<p>Wegen (omvat alle elementen van het wegennet)</p> <p>Aanbrengen of vervangen van slijtlaag</p> <p>Overige infrastructuur van wegen omvat ondermeer straatmeubilair, verkeerssignalisatie, wegbeplanting,...</p>	33 jaar
	5 jaar
	10 jaar

Bijzondere onderhoudswerken aan wegen worden afgeschreven op een kortere termijn afhankelijk van de aard en de impact van het werk	5-15 jaar
Waterlopen en waterbekkens	33 jaar
Overige onroerende infrastructuur (openbare verlichting, nutsleidingen en kunstbouwwerken)	33 jaar
Bijzondere onderhoudswerken aan overige infrastructuur worden afgeschreven op een kortere termijn afhankelijk van de aard en de impact van het werk	5-15 jaar
Installaties, Machines en uitrusting	5-10 jaar
Meubilair	10 jaar
Informaticamateriaal en kantooruitrusting	5 jaar
Rollend materiaal	5-10 jaar
Kunstwerken	-
Erfgoed	-
IMMATERIELE VASTE ACTIVA	Afschrijvingstermijn
Plannen en studies	5 jaar
Goodwill – kosten van onderzoek en ontwikkeling	5 jaar

Besluit :

Artikel 1 : Akkoord te gaan met het voorstel betreffende de waarderingsregels en afschrijvingstermijnen in BBC goed te keuren.

DOCUMENTATIE BIJ DE JAARREKENING

ODAA: Overzicht doelstellingen, actieplannen en acties



2020

Journalvolnummers: JR Budg. 565121 Alg. 46036 / IK Budg. 134578 EK Budg. 138003

Gemeente (0207.508.338)

Marktplein 17, 1570 Galmaarden

Algemeen directeur:: Kristof Andries

OCMW (0212.212.343)

Marktplein 19, 1570 Galmaarden

Financieel directeur:: Steven Closset

Beleidsdoelstelling: **BD-1: Ieder Galmaardenaar krijgt een helpende hand aangereikt naar een sterk geïntegreerd sociaal beleid**

Van 01/01/2020 tot 31/12/2025

	2020		
	Jaarrekening	Eindkredieten	Initiële kredieten
Exploitatie			
Uitgaven	105.422	132.229	133.486
Ontvangsten	79.493	83.574	19.076
Saldo	-25.929	-48.655	-114.410
Investerings			
Financiering			

Actieplan: AP-1: We brengen kansarmoede beter in kaart en ontwikkelen een actief kansenbeleid

De Vlaamse overheid nodigt lokale besturen via Vlaamse beleidsprioriteiten uit om nog beter in te zetten op het bestrijden van kansarmoede. De toeleiding naar informatie, de begeleiding van initiatieven in sociale economie en tijdelijke werkervaring en de introductie van een pas die jongeren toegang geeft tot socioculturele evenementen zullen daar op lokaal niveau toe bijdragen.

Van 01/01/2020 tot 31/12/2025

	2020		
	Jaarrekening	Eindkredieten	Initiële kredieten
Exploitatie			
Uitgaven	86.760	108.729	106.986
Ontvangsten	79.493	83.574	19.076
Saldo	-7.267	-25.155	-87.910
Investerings			
Financiering			

Actie: ACT-1: Begeleiding in het traject tijdelijke werkervaring

De werkzoekende wordt doorheen zijn traject naar duurzaam werk begeleid door één trajectbegeleider. Deze staat in voor opmaak van het persoonlijk ontwikkelingsplan (POP), zoekt naar werkplekken in functie van het uiteindelijke jobdoelwit, evalueert ontwikkelde competenties, coacht op duurzame tewerkstelling in het normaal economisch circuit(NEC).

Van 01/01/2020 tot 31/12/2025

	2020		
	Jaarrekening	Eindkredieten	Initiële kredieten
Exploitatie			
Uitgaven	22.991	26.668	26.701
Ontvangsten	7.073	8.096	6.096
Saldo	-15.918	-18.572	-20.605
Investerings			
Financiering			

Actie: ACT-2: Compensatievergoeding tijdelijke werkervaring

Het traject tijdelijke werkervaring (TWE) heeft als doelstelling competenties en werkervaring op te bouwen binnen een reële arbeidsmarktomgeving, met het oog op het verkleinen van de afstand tot de arbeidsmarkt en doorstromen naar het normaal economisch circuit. De duurtijd van een traject varieert tussen 1 à 2 jaar, daar waar mogelijk zal gestreefd worden naar een snellere doorstroming. Voor sommige werkzoekenden kan tijdelijke werkervaring (TWE) passen binnen een ruimer traject, namelijk een combinatie van professionele- en sociale activering.

Van 01/01/2020 tot 31/12/2025

	2020		
	Jaarrekening	Eindkredieten	Initiële kredieten
Exploitatie			
Uitgaven	52.483	64.635	70.786
Ontvangsten	28.673	31.730	11.480
Saldo	-23.810	-32.905	-59.306
Investerings			
Financiering			

Actie: ACT-3: Introductie van een kansentas

Met de kansentas krijg je korting op allerlei activiteiten van het lokaal bestuur en deelnemende verenigingen. De kansentas is gericht naar jongeren van 3 tot en met 18 jaar. De kansentas is toegankelijk voor elke jongere van de gemeente. Het bestuur dat jongeren uit kansarme milieus kunnen deelnemen aan activiteiten.

Er wordt een systeem uitgewerkt om Galmaardse jongeren van 3 tot 18 jaar een toelage te verlenen met als doelstelling de participatie in het verenigingsleven te verhogen, de deelname te stimuleren aan activiteiten van de vrijetijdsdiensten en de financiële drempel te verlagen.

Van 01/01/2020 tot 31/12/2025

	2020		
	Jaarrekening	Eindkredieten	Initiële kredieten
Exploitatie			
Uitgaven	0	0	8.000
Ontvangsten	0	0	0
Saldo	0	0	-8.000
Investerings			
Financiering			

Actie: ACT-4: Financiële stimulansen opzetten om knelpunten voor financieel minderbedeelden weg te werken

De sociale relaties die mensen hebben bepalen in grote mate mee de (im)materiële bronnen waar zij toegang toe hebben en daaruit afgeleid hun mogelijkheden tot maatschappelijke integratie en participatie aan de samenleving. Deze maatregel wil de kansarmen in het sociale leven betrekken, door ze te laten deelnemen aan cultuur, sport en de nieuwe informatie- en communicatietechnologie.

Van 01/01/2020 tot 31/12/2025

	2020		
	Jaarrekening	Eindkredieten	Initiële kredieten
Exploitatie			
Uitgaven	2.426	2.426	1.500
Ontvangsten	2.426	2.426	1.500
Saldo	0	0	0
Investerings			
Financiering			

Actie: ACT-5: Zelfredzaamheid cliënten in budgetbeheer vergroten via een traject afbouw en nazorg

We werken op maat van de cliënt (aan de hand van een evaluatieformulier) aan het versterken van de competenties die nodig zijn om op termijn het budget weer zelf te kunnen beheren. Cliënten bij wie het budgetbeheer in onderling overleg wordt stopgezet, krijgen een nazorgtraject aangeboden onder de vorm van vorming of telefonische opvolging.

Van 01/01/2020 tot 31/12/2025

Actie: ACT-6: De regierol opnemen in sociale economie

Galmaarden wenst via de Welzijnskoepel West-Brabant in te tekenen op de projectoproep 'sociale economie' waarbij ingezet wordt op het bevorderen van netwerking, de ontwikkeling van lokale sociale economie en maatschappelijk verantwoord ondernemen. Dit met het oog op een betere begeleiding van OCMW-cliënten tijdens hun TWE-traject (tijdelijke werkervaring). De Welzijnskoepel zal een projectaanvraag indienen. Het behalen van dit resultaat zal dus in belangrijke mate afhangen van de deelnamegraad van de andere lokale besturen en de goedkeuring van de aanvraag door de Vlaamse overheid.

Van 01/01/2020 tot 31/12/2025

Actie: ACT-7: Coördinatie van vraag en aanbod in de sociale hulp- en dienstverlening

We brengen lokale en regionale welzijnsactoren samen zodat afstemming en samenwerking omtrent het hulp- en dienstverleningsaanbod in Galmaarden kan worden gerealiseerd. Dit zal deels via regionale samenwerking gebeuren.

Van 01/01/2020 tot 31/12/2025

Actie: ACT-140: Armoedebestrijding

Decreet van 19 juni 2020 tot het nemen van dringende maatregelen met betrekking tot de noodfondsen voor cultuur, jeugd, sport, media en de lokale besturen en met betrekking tot de armoedebestrijding naar aanleiding van de COVID-19 pandemie.

Van 01/01/2020 tot 31/12/2025

	2020		
	Jaarrekening	Eindkredieten	Initiële kredieten
Exploitatie			
Uitgaven	0	0	0
Ontvangsten	10.682	10.682	0
Saldo	10.682	10.682	0
Investerings			
Financiering			

Actie: ACT-141: Consumptiebudget voor kwetsbare gezinnen

Besluit van de Vlaamse Regering van 10 juli 2020 tot toekenning van een specifieke subsidie aan de Vlaamse gemeenten en ocmw's ter ondersteuning van het consumptiebudget voor kwetsbare doelgroepen.

Van 01/01/2020 tot 31/12/2025

	2020		
	Jaarrekening	Eindkredieten	Initiële kredieten
Exploitatie			
Uitgaven	225	3.000	0
Ontvangsten	11.275	11.276	0
Saldo	11.050	8.276	0
Investerings			
Financiering			

Actie: ACT-142: Subsidie 'Covid-19' voor de doelgroep van het OCMW

De OCMW's zien nieuwe doelgroepen met diverse financiële problemen (onvermogen om rekeningen, huur, kosten voor de kinderen, verzekeringen, ... te betalen) aan hun deur verschijnen. Ondanks de vangnetten van de sociale zekerheid die zijn ingezet zoals de tijdelijke werkloosheid of het overbruggingsrecht, blijkt het uit alle indicatoren dat er voor de komende maanden een belangrijke economische en sociale crisis op komst is naar ons land. Een bijkomende toelage wordt aan het OCMW toegekend door de hogere overheid zodat het OCMW de steun aan de meest kwetsbaren bevolkingsgroepen kan verstrekken. Het OCMW vormt immers de centrale schakel in het stelsel van de maatschappelijke dienstverlening dat een menswaardig bestaan voor iedereen moet waarborgen.

Van 01/01/2020 tot 31/12/2025

	2020		
	Jaarrekening	Eindkredieten	Initiële kredieten
Exploitatie			
Uitgaven	8.635	12.000	0
Ontvangsten	19.364	19.364	0
Saldo	10.729	7.364	0
Investerings			
Financiering			

Actieplan: AP-2: De toegankelijkheid van de sociale dienstverlening verhogen

Sociale dienstverlening moet dicht bij de mensen staan en op een duidelijke manier in de eerste lijn worden doorgegeven. Het sociaal huis wil daar een cruciale rol in spelen en slaat de handen daartoe in elkaar met het gemeentebestuur.

Van 01/01/2020 tot 31/12/2025

	2020		
	Jaarrekening	Eindkredieten	Initiële kredieten
Exploitatie			
Uitgaven	0	0	3.000
Ontvangsten	0	0	0
Saldo	0	0	-3.000
Investerings			
Financiering			

Actie: ACT-8: De fysieke onthaalruimtes worden toegankelijker ingericht.

Bij aanpassingswerken aan de openbaar toegankelijke gebouwen wordt rekening gehouden met de toegankelijkheidsvoorwaarden. Dit zowel bij het inrichten van onthaalbalies, burelen, sanitair,...

Van 01/01/2020 tot 31/12/2025

Actie: ACT-9: Het sociaal huis wordt referentiepunt van alle vormen van (sociale) dienstverlening.

We brengen alle klantgerichte diensten onder in het Sociaal Huis met een inrichting die garanties biedt voor privacy van de burger. We creëren één aantrekkelijke en toegankelijke frontoffice voor gemeente en OCMW met een snelloket voor het verstrekken van eenvoudige diensten.

Van 01/01/2020 tot 31/12/2025

Actie: ACT-10: De uitrol van een eerstelijnszorg (ELZ) stelt de burger centraal.

Galmaarden werkt actief mee aan de uitbouw van de ELZ Pajottenland. Binnen de decretaal vastgelegde doelstellingen (versterken afstemming tussen zorgaanbieders, interdisciplinaire samenwerking, kringwerking, meewerken aan de uibouw van het GBO en de sociale kaart) legt de ELZ een beleidsplan vast.

Van 01/01/2020 tot 31/12/2025

Actie: ACT-11: Uitbouw GBO a.h.v. project gericht naar VT-statuut, met kernpartners op grondgebied ELZ Pajottenland

De acht lokale besturen van ELZ Pajottenland (Bever, Dilbeek, Galmaarden, Gooik, Herne, Lennik, Roosdaal en Ternat) bouwen samen met de kernactoren CAW Halle-Vilvoorde en diensten maatschappelijk werk van de mutualiteiten (CM, FSMB, LMPlus) een geïntegreerd breed onthaal (GBO) uit. Het GBO richt zicht in eerste instantie op de doelgroep van personen met recht op een verhoogde tegemoetkoming met als doel het uitputten van het recht op VT-statuut en het uitputten van de afgeleide rechten hiervan (federale, Vlaamse en lokale rechten en voordelen). Kind & Gezin (consultatiebureau) neemt een rol op als toeleider. Daarnaast is Tao ook een partner die de doelgroep mee rond de tafel brengt (ervaringsdeskundige in armoede). Dit als leertraject om in een later fase van het project uit te breiden op het vlak van doelgroep, uitputting van rechten en toeleidende partners.

Hieronder de link naar het uitgeschreven actieplan:

https://dilbeek.sharepoint.com/:f/s/WZ_Stroomoverleg/Eqar-vkpFN1llr-F8vzJNIEBB3YEGBBEm9zi6nkAj94R2w?e=rb5TwG

Van 01/01/2020 tot 31/12/2025

Actie: ACT-12: Psychologische hulpverlening stimuleren

Naar analogie met de eerstelijnsrechtshulp bieden we psychologische hulp aan in het Sociaal Huis, gelet op de afwezigheid van georganiseerde GGZ-diensten of -organisaties in de regio en de hoge nood aan psychische ondersteuning ook voor milde problematieken. Welzijnskoepel West-Brabant voorziet de oprichting van een dergelijke dienst in zijn ontwerp van meerjarenplanning.

Van 01/01/2020 tot 31/12/2025

	2020		
	Jaarrekening	Eindkredieten	Initiële kredieten
Exploitatie			
Uitgaven	0	0	3.000
Ontvangsten	0	0	0
Saldo	0	0	-3.000
Investerings			
Financiering			

Actieplan: AP-3: De sociale dienstverlening wordt vermaatschappelijk

Vermaatschappelijking van de zorg wordt ook gepromoot door de Vlaamse overheid. Het uitdiepen van bestaande initiatieven als zorgnetwerk, mantelzorg en inzet van vrijwilligers om dichterbij de mensen te staan, bieden kansen op dit vlak.

Van 01/01/2020 tot 31/12/2025

	2020		
	Jaarrekening	Eindkredieten	Initiële kredieten
Exploitatie			
Uitgaven	16.798	19.500	19.500
Ontvangsten	0	0	0
Saldo	-16.798	-19.500	-19.500
Investerings			
Financiering			

Actie: ACT-13: Het bestaande zorgnetwerk versterken

Via het zorgnetwerk versterken we de zelfredzaamheid en het sociaal netwerk van ouderen. We leiden inwoners actief toe naar het dorpsrestaurant, het geïntegreerd breed onthaal en de nieuwe boodschappen/gezelschapsdienst.

Van 01/01/2020 tot 31/12/2025

Actie: ACT-14: Vrijwilligerswerking opzetten rond een boodschappendienst en gezelschapsdienst

Vele ouderen hebben geen sociaal netwerk meer en voelen zich eenzaam. Zij hebben nood aan een babbel, aan iemand die echt tijd voor hen maakt, meer dan professionele hulpverleners dat kunnen. We willen vrijwilligers inzetten om bezoeken aan huis te brengen en/of samen met de cliënt boodschappen te doen.

Van 01/01/2020 tot 31/12/2025

	2020		
	Jaarrekening	Eindkredieten	Initiële kredieten
Exploitatie			
Uitgaven	0	500	500
Ontvangsten	0	0	0
Saldo	0	-500	-500
Investerings			
Financiering			

Actie: ACT-15: Mantelzorg ondersteunen

Het bestuur ondersteunt mantelzorg door het toekennen van een maandelijkse toelage. Mantelzorg gaat over het ondersteunen van een naaste (familielid, buur, enz...) omwille van een ziekte, handicap of ouderdom. De hulpverlening gebeurt op frequente basis. Er wordt ook ingezet op informatieverstrekking en lotgenotencontact.

Van 01/01/2020 tot 31/12/2025

	2020		
	Jaarrekening	Eindkredieten	Initiële kredieten
Exploitatie			
Uitgaven	16.798	19.000	19.000
Ontvangsten	0	0	0
Saldo	-16.798	-19.000	-19.000
Investerings			
Financiering			

Actieplan: AP-4: De regierol opnemen in het kinderopvangbeleid

Het Vlaams regeerakkoord beschrijft deze doelstelling en duwt de regierol inzake het kinderopvangbeleid naar de lokale besturen. We tasten nog in het duister over de concrete impact van dit voornemen, maar bereiden ons er op voor. Er is voorlopig slechts een kaderdecreet uitgeschreven. De huidige Vlaamse middelen zijn totaal ontoereikend om een dergelijk beleid te kunnen financieren. We wachten op verder nieuws en hopen, dat hier een belangrijke financiële ondersteuning aan gekoppeld wordt zodat we de kinderopvang dan ook kwalitatief kunnen organiseren op ons grondgebied.

Van 01/01/2020 tot 31/12/2025

	2020		
	Jaarrekening	Eindkredieten	Initiële kredieten
Exploitatie			
Uitgaven	1.864	4.000	4.000
Ontvangsten	0	0	0
Saldo	-1.864	-4.000	-4.000
Investerings			
Financiering			

Actie: ACT-16: Opzetten van een lokaal loket kinderopvang

In samenwerking met Huis van het Kind Pajottenland wordt het Lokaal Loket Kinderopvang opgezet als neutraal informatie- en ondersteuningspunt voor ouders die op zoek zijn naar kinderopvang.

Van 01/01/2020 tot 31/12/2025

Actie: ACT-17: De binnenschoolse kinderopvang kwalitatief verder uitbouwen als vrijetijdsbesteding

Het voorlopige kaderdecreet kinderopvang benadrukt de rol van voor- en naschoolse kinderopvanginitiatieven als aanbieder van "vrije tijd". De bestaande gemeentelijke dienst binnenschoolse kinderopvang maakt hier al werk van. Met extra financiële impulsen van de Vlaamse overheid kan hier nog sterker op ingezet worden door het aanbieden van activiteiten. De samenwerking met het lokaal verenigingsleven kan hier bijkomende kansen bieden.

Van 01/01/2020 tot 31/12/2025

	2020		
	Jaarrekening	Eindkredieten	Initiële kredieten
Exploitatie			
Uitgaven	1.864	4.000	4.000
Ontvangsten	0	0	0
Saldo	-1.864	-4.000	-4.000
Investerings			
Financiering			

Beleidsdoelstelling: BD-2: Elke burger kan rekenen op een vlotte, deskundige dienstverlening

Van 01/01/2020 tot 31/12/2025

	2020		
	Jaarrekening	Eindkredieten	Initiële kredieten
Exploitatie			
Uitgaven	2.860	9.000	32.300
Ontvangsten	0	0	0
Saldo	-2.860	-9.000	-32.300
Investerings			
Uitgaven	162.531	273.000	263.000
Ontvangsten	0	0	0
Saldo	-162.531	-273.000	-263.000
Financiering			

Actieplan: AP-5: De communicatie moet aansluiten bij de verwachtingen van elke doelgroep

Tijdens het burgerparticipatietraject werd het communicatiebeleid van het lokaal bestuur vaak op de korrel genomen. De aanwerving van een communicatieambtenaar toont aan dat we inzetten op sterkere communicatie. Een aantal concrete acties willen aan deze kritische vraag tegemoet komen.

Van 01/01/2020 tot 31/12/2025

	2020		
	Jaarrekening	Eindkredieten	Initiële kredieten
Exploitatie			
Uitgaven	0	500	15.500
Ontvangsten	0	0	0
Saldo	0	-500	-15.500
Investerings			
Financiering			

Actie: ACT-18: Creëren van een gemeenschappelijke huisstijl gemeente en OCMW

De huisstijl moet zorgen voor uniformiteit, herkenbaarheid en versterking van de identiteit van de gemeentelijke en sociale diensten. De huisstijl laat zich kenmerken door een zekere soberheid en praktisch karakter. Zo wensen we de kwaliteit en herkenbaarheid van onze dienstverlening vorm te geven en te waarborgen. Binnen deze huisstijl ontwikkelen we in 2020 een nieuw logo, een huisstijlhandboek en een praktische toolkit voor de personeelsleden. We dragen die ook maximaal uit in onze communicatiekanalen. We bevestigen daarbij de keuze om meer en meer als eengemaakte organisatie naar onze doelgroepen te communiceren.

Van 01/01/2020 tot 31/12/2025

	2020		
	Jaarrekening	Eindkredieten	Initiële kredieten
Exploitatie			
Uitgaven	0	0	15.000
Ontvangsten	0	0	0
Saldo	0	0	-15.000
Investerings			
Financiering			

Actie: ACT-19: Sociale media gebruiken in de communicatiemix

"In 2019 hebben we een officiële Facebookpagina opgericht. Hierdoor kunnen we informatie op maat digitaal en automatisch aan de gebruiker bezorgen. Deze sociale media zijn uiterst geschikt voor een toegankelijke en snelle externe communicatie, en een gerichte doelgroepencommunicatie. Zo spelen we ook in op het stijgende gebruik van mobiel internet en de mogelijkheden van geolocatie en push-berichten. Sociale media is gratis, maar in specifieke gevallen kunnen we de optie gebruiken om bepaalde berichten te promoten.

Uit het kwalitatief onderzoek naar het gebruik van sociale media bij lokale besturen 2019 van de VVSG is gebleken dat 18,05 procent van de bevolking fan is van zijn gemeente/stad op Facebook. "

Van 01/01/2020 tot 31/12/2025

	2020		
	Jaarrekening	Eindkredieten	Initiële kredieten
Exploitatie			
Uitgaven	0	500	500
Ontvangsten	0	0	0
Saldo	0	-500	-500
Investerings			
Financiering			

Actie: ACT-20: 2 jaarlijks informatiebrochure verspreiden

Om onze inwoners zo breed mogelijk te informeren en om onze lokale economie te ondersteunen, zal er 2-jaarlijks een informatiebrochure verdeeld worden onder onze inwoners. De informatie die we hierin zien, zijn contactgegevens van onze diensten, openingsuren, een korte uitleg waarvoor men bij onze diensten terecht kan maar ook handige contactgegevens gaande van hulpdiensten en nutsmaatschappijen tot lokale handelaars.

Van 01/01/2020 tot 31/12/2025

Actie: ACT-21: Introductie van een elektronische maandelijkse nieuwsbrief

"De keuze voor een bijkomend, digitaal communicatiekanaal is een bewuste keuze. Steeds meer bewoners zijn actief op het internet en daar willen we op inspelen. Maar we houden ook rekening met andere doelgroepen door bijvoorbeeld blijvend in te zetten op onze reeds bestaande communicatiekanalen zoals het driemaandelijks infoblad, persberichten, de website, brieven,... . Kortom: we maken een goede communicatiemix van on- en offline communicatiemiddelen om al onze inwoners zo goed mogelijk te bereiken en te informeren.

We introduceren een nieuwsbrief om maandelijks onze inwoners de belangrijkste berichten gebundeld te bezorgen. Deze vraag kwam expliciet naar boven tijdens de burgerparticipatieavonden: meer nieuwswaarde op een kortere termijn dan de frequentie van het infoblad. Via Mailchimp kan je dit, tot 2.000 geadresseerden, volledig gratis doen. Via het programma kunnen we steeds de statistieken opvragen (aantal inschrijvingen, aantal geopende nieuwsbrieven, de doorklikratio, het bouncepercentage,...). Deze cijfers zullen bijgehouden worden door de communicatiedienst. "

Van 01/01/2020 tot 31/12/2025

Actie: ACT-137: Vernieuwen van de website en performante mobiele versie

De gemeentelijke website onderging een tweetal jaren terug nog een update. De look and feel werd aangepast. Vanuit de gebruikerszijde krijgen we signalen dat de website onvoldoende gebruiksvriendelijk is. Via een externe deskundige willen we een sterke website creëren waarin elke burger of partner eenvoudig vindt wat hij of zij zoekt. Daarbij willen we extra aandacht besteden aan een goed functionerende mobiele versie van de website. Liever dan in te spelen op dure zogenaamde “apps”, willen we investeren in een degelijke basis die ook mobiel vlot beheersbaar wordt.

Van 01/01/2020 tot 31/12/2025

Actieplan: AP-6: Digitalisering professionaliseert de eigen werking

De administratieve en technische diensten worden vandaag nog te vaak geconfronteerd met meldingen van burgers of partners die ad hoc-oplossingen vragen. We willen sterker plannen en de procedures digitaliseren om toekomstgericht de vragen en meldingen vooraf te kunnen zijn.

Van 01/01/2020 tot 31/12/2025

Actie: ACT-22: Opmaak van een patrimoniumbeleidsplan

Inventarisatie van alle gemeentelijke gebouwen op basis van bestaande reeds gebruikte software (3P) met opgave van alle gebruikte bouwkundige technieken en reeds uitgevoerde interventies (met frequentie) zodat op basis daarvan een periodiek onderhouden onderhoud kan worden uitgevoerd en herstellingen ad hoc hiermee kunnen vermeden worden. Op basis van een dergelijke benadering kunnen ook de structureel nodige werken worden ingeschat en kan een strategisch en financieel beleid worden uitgestippeld.

Van 01/01/2020 tot 31/12/2025

Actie: ACT-23: Opmaak van een grachtenbeleidsplan

De gemeenten zijn waterloopbeheerder voor een deel van de onbevaarbare waterlopen. De toestand van de kleinere waterlopen bepaalt mee de toestand van de grotere waterlopen waarnaar ze afvloeien. Alle grachten en kleinere waterlopen zullen in kaart worden gebracht zodat men een duidelijk beeld krijgt van nog bestaande ongezuiverde lozingen alsook verzwarings door bv afvoer van regenwater en de daaruit voortvloeiende onderhoudsplicht. Een goed beheer van waterlopen is belangrijk.

Van 01/01/2020 tot 31/12/2025

Actie: ACT-24: Opmaak van een bermbeheersplan

Inventarisatie van alle gemeentelijke bermen die jaarlijks moeten worden gemaaid en het eraan te koppelen onderhoud (veiligheidsmaaibeurt, algemene maaibeurt). In deze inventarisatiefase moeten duidelijke afspraken worden gemaakt tussen gemeente en Riobra voor wat betreft het maaien van de baangrachten waar een gedeelde verantwoordelijkheid berust. Uit deze inventarisatie volgt een maaibeurtschema voor de technische dienst die praktisch is en een efficiënte inzet van materieel en personeel moet rechtvaardigen.

Van 01/01/2020 tot 31/12/2025

Actieplan: AP-7: De interne communicatie meer gecentraliseerd aansturen

Niet alleen de externe communicatie met de burger, maar ook de interne communicatie, een belangrijk thema in de organisatiebeheersing, wordt aangepakt.

Van 01/01/2020 tot 31/12/2025

	2020		
	Jaarrekening	Eindkredieten	Initiële kredieten
Exploitatie			
Uitgaven	0	500	500
Ontvangsten	0	0	0
Saldo	0	-500	-500
Investerings			
Financiering			

Actie: ACT-25: Creatie van intranet

Intranet biedt de mogelijkheid om op een snelle, flexibele manier informatie uit te wisselen, de medewerkers op de hoogte te brengen van beslissingen, activiteiten, de participatie van de medewerkers te verhogen en hun inbreng te vragen. Het gebruik en de mogelijkheden van dit intranet moeten gecreëerd en geactiveerd worden, bij voorkeur als onderdeel van een vernieuwde website.

Van 01/01/2020 tot 31/12/2025

	2020		
	Jaarrekening	Eindkredieten	Initiële kredieten
Exploitatie			
Uitgaven	0	500	500
Ontvangsten	0	0	0
Saldo	0	-500	-500
Investerings			
Financiering			

Actie: ACT-26: Mappenstructuur uitbouwen met een correct rechtenbeheer binnen de serverstructuur

We inventariseren en ordenen de verschillende dienst- en werkmappen op een functionele manier op onze fileservers en koppelen de rechten voor de verschillende medewerkers aan de informatiebehoeften die ze hebben.

Van 01/01/2020 tot 31/12/2025

Actie: ACT-27: Implementeren onthaalbeleid nieuwe medewerkers

De implementatie van een gefundeerd onthaalbeleid is van groot belang voor de sociale integratie van de nieuwe medewerker. Deze sociale integratie heeft een grote invloed op de motivatie van de nieuwe werknemer. Uit onderzoek is gebleken dat een goed onthaalbeleid een groot effect heeft op de operationaliteit op korte termijn van de nieuwe medewerker.

Van 01/01/2020 tot 31/12/2025

Actieplan: AP-8: Het organisatiebeheersingssysteem verder op punt zetten

De impact van het decreet lokaal bestuur op de lokale besturen gemeente en OCMW was groot. De integratie eiste terecht veel aandacht op. De zorg voor organisatiebeheersing draaide een jaar op een lager pitje. We willen ons op het vlak van organisatiebeheersing opnieuw sterker maken.

Van 01/01/2020 tot 31/12/2025

	2020		
	Jaarrekening	Eindkredieten	Initiële kredieten
Exploitatie			
Uitgaven	2.860	6.000	9.300
Ontvangsten	0	0	0
Saldo	-2.860	-6.000	-9.300
Investerings			
Uitgaven	0	0	50.000
Ontvangsten	0	0	0
Saldo	0	0	-50.000
Financiering			

Actie: ACT-28: Inzetten op regionale samenwerking en opleiding over organisatiebeheersing

We nemen deel aan een regionaal lerend netwerk over organisatiebeheersing en verwerven een grotere deskundigheid via opleiding, samenwerking en kennis-en informatiedeling.

Van 01/01/2020 tot 31/12/2025

	2020		
	Jaarrekening	Eindkredieten	Initiële kredieten
Exploitatie			
Uitgaven	0	0	600
Ontvangsten	0	0	0
Saldo	0	0	-600
Investerings			
Financiering			

Actie: ACT-29: Eenvoudig opvolgsysteem creëren rond organisatiebeheersing

We nemen alle verbeteracties rond organisatiebeheersing op in een dynamisch actieplan organisatiebeheersing met een tijdsplanning en taakverdeling opgemaakt volgens de methodiek van de GANTT-charts

Van 01/01/2020 tot 31/12/2025

Actie: ACT-30: Samenwerking met de Welzijnskoepel voor het gemeentelijk archief

Welzijnskoepel West-Brabant stelt een archivaris ter beschikking die het gemeentelijk archiefbeheer ondersteunt via een kostendelend principe.

Van 01/01/2020 tot 31/12/2025

	2020		
	Jaarrekening	Eindkredieten	Initiële kredieten
Exploitatie			
Uitgaven	2.860	6.000	8.700
Ontvangsten	0	0	0
Saldo	-2.860	-6.000	-8.700
Investerings			
Financiering			

Actie: ACT-31: Uitbreiding en optimalisatie van het sleutelplan

Uitwerken van een uniform sleutelsysteem (werken met gecodeerde sleutels) voor de toegankelijkheid van de gemeentegebouwen om op die manier de hoeveelheid aan sleutels te minimaliseren. Dit in functie van efficiënter gebruik en veiligheid (vb toegankelijkheid brandweer, veelvuldig bijmaken van sleutels vermijden)

Van 01/01/2020 tot 31/12/2025

	2020		
	Jaarrekening	Eindkredieten	Initiële kredieten
Exploitatie			
Investerings			
Uitgaven	0	0	50.000
Ontvangsten	0	0	0
Saldo	0	0	-50.000
Financiering			

Actieplan: AP-9: Het wagenpark efficiënt inzetten en waar nodig vernieuwen

Een vlotte dienstverlening hangt evenzeer samen met een betrouwbaar wagenpark dat de mobiliteit van de diensten garandeert. Intensief benutte voertuigen moeten regelmatig vervangen worden. Bij toekomstige aankopen zal steeds de afweging gemaakt worden of milieuvriendelijkere aandrijving (elektriciteit of CNG) tot de mogelijkheden behoort.

Van 01/01/2020 tot 31/12/2025

	2020		
	Jaarrekening	Eindkredieten	Initiële kredieten
Exploitatie			
Investerings			
Uitgaven	155.600	260.000	175.000
Ontvangsten	0	0	0
Saldo	-155.600	-260.000	-175.000
Financiering			

Actie: ACT-33: Vervanging voertuigen technische dienst met aandacht voor milieuvriendelijke initiatieven

Het gemeentelijk voertuigenpark van voornamelijk de technische dienst moet in een rollend investeringsprogramma vervangen worden. In het kader van klimaatmaatregelen willen we stelselmatig ook milieuvriendelijkere wagens met minder uitstoot (elektriciteit, CNG, hybride,..) overwegen. De nodige voorzieningen voor het gebruik van dergelijke voertuigen moeten hiervoor ook worden uitgebouwd (laadpaal, tankstation,..)

Van 01/01/2020 tot 31/12/2025

	2020		
	Jaarrekening	Eindkredieten	Initiële kredieten
Exploitatie			
Investerings			
Uitgaven	6.044	60.000	60.000
Ontvangsten	0	0	0
Saldo	-6.044	-60.000	-60.000
Financiering			

Actie: ACT-34: Aankoop van een vrachtwagen met kraan

Ter vervanging van de bestaande vrachtwagen met kraan (door de zeer hoge ouderdom en defecte kraan). De kraan is nodig in functie van wegenwerken (efficiënt laden en lossen van materialen op werven) en leveren en ophalen van benodigdheden voor evenementen.

Van 01/01/2020 tot 31/12/2025

	2020		
	Jaarrekening	Eindkredieten	Initiële kredieten
Exploitatie			
Investerings			
Uitgaven	149.556	200.000	100.000
Ontvangsten	0	0	0
Saldo	-149.556	-200.000	-100.000
Financiering			

Actie: ACT-35: Aankoop van een kniklader

Een heftruck moet zorgen voor het veiliger en ergonomischer stockeren van materiaal op hoogte in de loodsen en laden van voertuigen met op paletten gestapeld materieel

Van 01/01/2020 tot 31/12/2025

	2020		
	Jaarrekening	Eindkredieten	Initiële kredieten
Exploitatie			
Investerings			
Uitgaven	0	0	15.000
Ontvangsten	0	0	0
Saldo	0	0	-15.000
Financiering			

Actieplan: AP-10: Een personeelsbeleid voeren met nog meer aandacht voor welzijn op het werk

Gelukkige medewerkers presteren beter. We nemen dit cliché ter harte en streven naar een performantere organisatie.

Van 01/01/2020 tot 31/12/2025

	2020		
	Jaarrekening	Eindkredieten	Initiële kredieten
Exploitatie			
Uitgaven	0	0	5.000
Ontvangsten	0	0	0
Saldo	0	0	-5.000
Investerings			
Financiering			

Actie: ACT-37: Organiseren welzijnsenquête

Als werkgever zijn wij verantwoordelijk om de nodige maatregelen te treffen om de psychosociale risico's op het werk te voorkomen. Een psychosociale risicoanalyse dient elke 5 jaar georganiseerd te worden. In 2016 heeft de laatste enquête plaatsgevonden waarbij er een laag risico werd vastgesteld voor ongewenst gedrag en motivationele factoren. Met een gemiddelde risico voor lichamelijke klachten, spanningsklachten en aanhoudende spanning.

Van 01/01/2020 tot 31/12/2025

Actie: ACT-38: Verzuim- en evaluatiebeleid op punt zetten

Een aanwezigheidsbeleid zorgt voor het terugdringen van het ziekteverzuim. Een gemiddeld aantal ziektedagen voor 2018 in België bedraagt 12 dagen, voor ons bestuur resulteert dit in 70 dagen voor gemeente en gemiddeld 84 dagen voor OCMW. Niet zozeer het aantal ziektedagen heeft een grote impact op de efficiëntie en de continuïteit, maar vooral de frequentie heeft hierin een grote invloed. Bij een bradfordfactor worden deze twee parameters gemeten. Een gemiddelde bradfordfactor voor 2018 in België bedraagt 118, voor ons bestuur bedraagt dit gemiddeld 638 voor gemeente en gemiddeld 380 voor OCMW.

Van 01/01/2020 tot 31/12/2025

Actie: ACT-39: Consultancy inroepen voor diensten met een continuïteitsprobleem

De poetsdiensten ondervinden continuïteitsproblemen omwille van afwezigheden in combinatie met een uitgebreid gemeentelijk patrimonium en een uitgebreid klantenbestand. We doen beroep op een externe deskundige verantwoordelijk voor de opmaak van een efficiëntieoefening.

Van 01/01/2020 tot 31/12/2025

	2020		
	Jaarrekening	Eindkredieten	Initiële kredieten
Exploitatie			
Uitgaven	0	0	5.000
Ontvangsten	0	0	0
Saldo	0	0	-5.000
Investerings			
Financiering			

Actie: ACT-40: Samenwerking en partnerschap aangaan om het hoofd te bieden aan een steeds toenemende takenlast

De lokale bestuurskracht of het gebrek daaraan zal ons lokaal bestuur ook de komende jaren aanzetten om creatief om te gaan met de inzet van personeelscapaciteit die dossierbehandeling vereist. Het zal niet steeds mogelijk zijn om bijkomende takenlast te spreiden over het aanwezige personeelscontingent. Samenwerking met andere besturen, een beroep doen op intergemeentelijke samenwerkingsverbanden, partnerschappen opzetten met private spelers, het zijn mogelijkheden die telkens opnieuw onderzocht moeten worden om op een financieel onderbouwde manier deskundige dienstverlening te blijven leveren.

Van 01/01/2020 tot 31/12/2025

Actieplan: AP-11: Inzetten op een professionele en veilige geïnformatiseerde werkomgeving

In tijden waar cyber-crime hoogtij viert, dient een lokaal bestuur zich te wapenen tegen bedreigende fenomenen.

Van 01/01/2020 tot 31/12/2025

	2020		
	Jaarrekening	Eindkredieten	Initiële kredieten
Exploitatie			
Uitgaven	0	2.000	2.000
Ontvangsten	0	0	0
Saldo	0	-2.000	-2.000
Investerings			
Uitgaven	6.932	13.000	38.000
Ontvangsten	0	0	0
Saldo	-6.932	-13.000	-38.000
Financiering			

Actie: ACT-41: Vervanging van antispam - en antivirussoftware

We implementeren maatregelen om ons e-mailverkeer beter te beveiligen tegen spam en virussen. Dit kan eventueel via de installatie van een specifieke firewall.

Van 01/01/2020 tot 31/12/2025

	2020		
	Jaarrekening	Eindkredieten	Initiële kredieten
Exploitatie			
Uitgaven	0	2.000	2.000
Ontvangsten	0	0	0
Saldo	0	-2.000	-2.000
Investerings			
Uitgaven	6.932	13.000	13.000
Ontvangsten	0	0	0
Saldo	-6.932	-13.000	-13.000
Financiering			

Actie: ACT-139: Aankoop van een digitaal document managementsysteem

Informatiestromen groeien exponentieel, ook digitaal, het efficiënt beheren van documenten is cruciaal. We nemen een data management software in gebruik dat al onze gegevens centraliseert, organiseert en verwerkt, en het mogelijk maakt ze terug te vinden zonder tijdverlies dankzij een krachtige zoekmotor. Deze oplossing bestaat uit verschillende modules (bv. postverwerking, e-facturatie, ...) die stapsgewijs kunnen geïmplementeerd worden.

Van 01/01/2020 tot 31/12/2025

	2020		
	Jaarrekening	Eindkredieten	Initiële kredieten
Exploitatie			
Investerings			
Uitgaven	0	0	25.000
Ontvangsten	0	0	0
Saldo	0	0	-25.000
Financiering			

Beleidsdoelstelling: BD-3: Weggebruikers gaan respectvol met mekaar om

Van 01/01/2020 tot 31/12/2025

	2020		
	Jaarrekening	Eindkredieten	Initiële kredieten
Exploitatie			
Uitgaven	644	10.000	55.000
Ontvangsten	0	0	0
Saldo	-644	-10.000	-55.000
Investerings			
Uitgaven	167.321	936.000	985.000
Ontvangsten	123.007	323.008	323.008
Saldo	-44.314	-612.992	-661.992
Financiering			

Actieplan: AP-12: De wegen worden volgens een prioriteitennota aan onderhoud/herstel onderworpen

De zorg voor het wegenpatrimonium is sinds jaren een prioriteit in onze gemeente. Ten opzichte van vele andere kleine lokale besturen, maken we ons sterk dat we over een degelijk onderhouden weggennet beschikken. Dit vereist uiteraard investeringen en dagelijks onderhoud én vooral een duidelijk plan van aanpak.

Van 01/01/2020 tot 31/12/2025

	2020		
	Jaarrekening	Eindkredieten	Initiële kredieten
Exploitatie			
Investerings			
Uitgaven	159.127	836.000	885.000
Ontvangsten	123.007	273.008	273.008
Saldo	-36.120	-562.992	-611.992
Financiering			

Actie: ACT-42: Weg- en rioleringsproject Statie-, Muylebeek-, Zeuningestraat

Het betreft uit te voeren structureel onderhoud en aanleg van een gescheiden rioleringsstelsel met uitbouw van de nodige buffering in de Statiestraat tussen Begijnhofstraat en spoorweg met inbegrip van heraanleg van de stationsomgeving (financiering via Werkvennootschap NMBS), in de Kramerijkstraat tot woning nr 37, in de Muylebeekstraat tussen Statiestraat en spoorweg en in de Zeuningestraat tussen Muylebeekstraat en eerste ingang Flieterkouter. In deze werken zijn de nodige verfraaiingswerken voorzien (aanleg langsparkeervakken Statiestraat waar mogelijk, aanleg parkeervakken Kramerijk middels onteigeningen, aanleg voetpaden, ondergronds brengen openbare verlichting, affrezen en aanleg nieuwe toplaag Statiestraat tussen Plaatsstraat en Begijnhofstraat en aanleg van fietssuggestiestroken)

Van 01/01/2020 tot 31/12/2025

	2020		
	Jaarrekening	Eindkredieten	Initiële kredieten
Exploitatie			
Investerings			
Uitgaven	18.385	430.000	430.000
Ontvangsten	0	150.000	150.000
Saldo	-18.385	-280.000	-280.000
Financiering			

Actie: ACT-43: Weg- en rioleringswerken Hollestraat

Het betreft door de Vlaamse Milieumaatschappij gesubsidieerde rioleringswerken die ter sanering van nog ongezuiverd huishoudelijk afvalwater noodzakelijk zijn in een deel van de Hollestraat (tussen Haagstraat en Vollezelestraat) en Smeedries. Het gemeentelijk aandeel beperkt zich tot een participatie in het sleufherstel en herstel wegenis in bestaande toestand

Van 01/01/2020 tot 31/12/2025

	2020		
	Jaarrekening	Eindkredieten	Initiële kredieten
Exploitatie			
Investerings			
Uitgaven	2.992	20.000	20.000
Ontvangsten	0	0	0
Saldo	-2.992	-20.000	-20.000
Financiering			

Actie: ACT-44: Weg- en rioleringswerken Gobzakstraat

Het betreft door de Vlaamse Milieumaatschappij gesubsidieerde rioleringswerken die noodzakelijk zijn om +/- 3,8 ha onverharde oppervlakte af te koppelen van de riolering en aan te sluiten op de Rodegracht. Het gemeentelijk aandeel beperkt zich tot een participatie in het sleufherstel.

Van 01/01/2020 tot 31/12/2025

	2020		
	Jaarrekening	Eindkredieten	Initiële kredieten
Exploitatie			
Investerings			
Uitgaven	8.951	16.000	15.000
Ontvangsten	0	0	0
Saldo	-8.951	-16.000	-15.000
Financiering			

Actie: ACT-45: Weg- en rioleringswerken Winterkeer

In het deel Winterkeer tussen Zwaanstraat en Herhout is de wegenis dringend aan structurele vervanging toe en bij de heraanleg zou het ten eerste aangewezen zijn eveneens aanliggende fietspaden te voorzien die de ontbrekende schakel zijn tussen de reeds aanwezige fietspaden van Herhout (N495) en Winterkeer (tussen Stationsstraat en Zwaanstraat) en onderdeel uitmaken van het functioneel fietsroutenetwerk. Dit dossier dient echter bij voorkeur gecombineerd te worden met de noodzakelijke gescheiden rioleringswerken waarvoor Fluvius en/of Aquafin bevoegd zijn. Er is op dit ogenblik nog geen duidelijkheid op welke manier het af te koppelen huishoudelijk afvalwater dient te worden gesaneerd.

Van 01/01/2020 tot 31/12/2025

Actie: ACT-46: Weg- en rioleringswerken Dorekensstraat

Het betreft uitvoeren van wegen- en rioleringswerken tussen Heirbaan en Dorekensstraat 30 waar ten gevolge van in het verleden optredende wateroverlast nog een gescheiden stelsel dient te worden uitgebouwd (aansluiting vuilvracht op Aquafincollector ter hoogte van Dorekensstraat 30). Er wordt bij Fluvius aangedrongen om voor deze werken de nodige subsidies van de Vlaamse Milieumaatschappij te bekomen.

Van 01/01/2020 tot 31/12/2025

Actie: ACT-47: Studiekosten weg en rioleringsproject Stationstraat

Het betreft een gesubsidieerd fietspadendossier langsheen de Stationsstraat-Nieuwstraat (vanaf station tot aan Tolllembeekstraat) die gekoppeld is met de nodige rioleringswerken (aanleg gescheiden riolering met uitbouw buffering en afkoppelingsgrachten). Dit dossier vormt de tweede fase van de reeds aangelegde fietspad- en rioleringsinfrastructuur langsheen Stationstraat-Winterkeer

Van 01/01/2020 tot 31/12/2025

Actie: ACT-48: Structurele onderhoudswerken aan diverse wegen

Deze actie gaat over gewone onderhoudswerken en structureel onderhoud aan het gemeentewegennet waar geen rioleringswerken moeten worden uitgevoerd. Bedoeling is om met zo weinig mogelijk budgettaire middelen zoveel mogelijk wegen van een degelijk onderhoud te kunnen voorzien zodat de resterende levensduur kan worden verlengd. De werken aan de eigenlijke rijweg eventueel en waar passend gecombineerd met verkeerstechnische maatregelen worden door externe aannemer uitgevoerd (waarvoor de gemeente via groepsaankoop een beroep kan doen op Haviland) en bestaat uit volgende technieken: onderhoud aan asfaltwegen, betonwegen, bestrijkingen afgedicht met slemlaag en voegvullingen. De voorbereidende werken (in orde brengen van de afwateringstoestand van de rijweg, herstellen van lokale betonplaten, bepaalde aan te brengen verstevigingen aan de rijweg,...) gebeuren in eigen beheer waarvoor dan ook de noodzakelijke middelen in exploitatie zijn voorzien. De werken worden gespreid over de volledige legislatuur en omvatten om en bij de 15 gemeentewegen. Volgende werken zijn gepland : Repingestraat, Bakkerstraat, Veldstraat, Waterschaapstraat/deel, Dorekensstraat/deel asfalt, Repekouter, Steenstraat/deel, Hulstraat/deel, Kramerijkstraat, Poefketse, Rodeweg, Heystraat/deel, Molenstraat/deel, Dorekensstraat/deel beton, Matteketse, Hulstraat/deel, Beukenlaan, Flieterkouter, Heirbaan,

Van 01/01/2020 tot 31/12/2025

	2020		
	Jaarrekening	Eindkredieten	Initiële kredieten
Exploitatie			
Investerings			
Uitgaven	128.799	370.000	370.000
Ontvangsten	123.007	123.008	123.008
Saldo	-5.792	-246.992	-246.992
Financiering			

Actie: ACT-49: Opmaak wegbeheersplan middels scan van het wegennet

Het is noodzakelijk gebruik te kunnen maken van een systeem om het wegennet te kunnen scannen (niet enkel visueel of oppervlakkig maar ook in de diepte) om op die basis aan een efficiënt digitaal wegbeheer te kunnen doen waaruit na (dynamische) inventarisatie een overzicht wordt bekomen van alle mogelijke calamiteiten (reeds aan de gang of te verwachten binnen een bepaalde termijn) waarvoor een onderhoudstechniek (gewoon of structureel) kan worden toegekend. Een dergelijk systeem kan de basis vormen voor een onderbouwd onderhoudsprogramma waaraan de nodige financiële middelen kunnen worden gekoppeld. Het geheel vormt aldus een leidraad voor de verdere opmaak van de volgende meerjarenplanningen,

Van 01/01/2020 tot 31/12/2025

	2020		
	Jaarrekening	Eindkredieten	Initiële kredieten
Exploitatie			
Investerings			
Uitgaven	0	0	50.000
Ontvangsten	0	0	0
Saldo	0	0	-50.000
Financiering			

Actie: ACT-52: Onderhandeling over de geplande uitvoering van wegenwerken aan de gewestwegen

Van 01/01/2020 tot 31/12/2025

Actieplan: AP-13: Het gemeentelijk mobiliteitsplan evalueren en bijsturen

Een topprioriteit uit rondvraag bij onze inwoners blijkt de mobiliteit te zijn. Zowel de thema's snelheid, parkeren, zwakke weggebruiker als zwaar vervoer werden aangekaart. Het ogenblik is aangebroken om ons mobiliteitsplan aan een kritische evaluatie te onderwerpen en er acties op het terrein aan te koppelen.

Van 01/01/2020 tot 31/12/2025

	2020		
	Jaarrekening	Eindkredieten	Initiële kredieten
Exploitatie			
Uitgaven	0	0	30.000
Ontvangsten	0	0	0
Saldo	0	0	-30.000
Investerings			
Financiering			

Actie: ACT-51: Onderzoeken en verhelpen knelpunten inzake parkeren, snelheid, zwakke weggebruiker

Uitwerken van een parkeerbeleid, aanleg van voet- en fietspaden en fietssugestiestroken

Van 01/01/2020 tot 31/12/2025

	2020		
	Jaarrekening	Eindkredieten	Initiële kredieten
Exploitatie			
Uitgaven	0	0	30.000
Ontvangsten	0	0	0
Saldo	0	0	-30.000
Investerings			
Financiering			

Actie: ACT-53: Ijveren voor behoud dienstverlening openbaar vervoer (NMBS, De Lijn)

Begin 2021 gaat de nieuwe structuur voor openbaar vervoer van kracht. Hiervoor worden momenteel info- en werksessies georganiseerd (vervoerregioraad Vlaamse Rand) om de nieuwe opbouw uit te werken en toe te lichten. Vervoer op maat zal moeten worden opgemaakt.

Van 01/01/2020 tot 31/12/2025

Actieplan: AP-14: Trage verbindingen zorgen voor een verhoogde veiligheid

Het nieuwe decreet op de gemeentewegen biedt nieuwe kansen. Ook minder benutte buurt- en voetwegen kunnen op functionele routes de verkeersveiligheid verhogen.

Van 01/01/2020 tot 31/12/2025

	2020		
	Jaarrekening	Eindkredieten	Initiële kredieten
Exploitatie			
Uitgaven	644	10.000	10.000
Ontvangsten	0	0	0
Saldo	-644	-10.000	-10.000
Investerings			
Financiering			

Actie: ACT-54: Afwerken gemeentelijk voetwegenbeleidsplan

Een gemeentelijk beleidskader en digitaal wegenregister dient uitgewerkt voor de gemeentewegen zoals omschreven in het kader van het nieuwe decreet op de gemeentewegen van kracht sinds 01/09/2019. Daaruit voortvloeiend zal ook een beleid noodzakelijk zijn voor de trage wegen in functie van het eraan te koppelen statuut voor de zwakke weggebruiker (voetganger, fietser) met ook voor een functioneel en recreatief gebruik ter vervanging van de gebruikelijke trajecten langsheen de (drukke) verkeerswegen.

Van 01/01/2020 tot 31/12/2025

	2020		
	Jaarrekening	Eindkredieten	Initiële kredieten
Exploitatie			
Uitgaven	644	10.000	10.000
Ontvangsten	0	0	0
Saldo	-644	-10.000	-10.000
Investerings			
Financiering			

Actie: ACT-55: Een netwerk van functionele voetwegen bepijlen en promoten als veilige verbinding

Een gemeentelijk beleidskader en digitaal wegenregister dient uitgewerkt voor de gemeentewegen zoals omschreven in het kader van het nieuwe decreet op de gemeentewegen van kracht sinds 01/09/2019. Daaruit voortvloeiend zal ook een beleid noodzakelijk zijn voor de trage wegen in functie van het eraan te koppelen statuut voor de zwakke weggebruiker (voetganger, fietser) met ook voor een functioneel en recreatief gebruik ter vervanging van de gebruikelijke trajecten langsheen de (drukke) verkeerswegen.

Van 01/01/2020 tot 31/12/2025

Actieplan: AP-15: De schoolomgevingen worden veiliger gemaakt

De verkeersveiligheid rond de 5 scholen op ons grondgebied zal prioritair worden aangepakt in het mobiliteitsbeleid.

Van 01/01/2020 tot 31/12/2025

	2020		
	Jaarrekening	Eindkredieten	Initiële kredieten
Exploitatie			
Investerings			
Uitgaven	8.194	100.000	100.000
Ontvangsten	0	50.000	50.000
Saldo	-8.194	-50.000	-50.000
Financiering			

Actie: ACT-56: Herinrichting van de vijf schoolomgevingen

De huidige toestand rond de scholen is meestal donker en te druk. Er zal worden gekeken om enerzijds de zichtbaarheid te verhogen en anderzijds het voorbijrijdend verkeer te sensibiliseren.

Van 01/01/2020 tot 31/12/2025

	2020		
	Jaarrekening	Eindkredieten	Initiële kredieten
Exploitatie			
Investerings			
Uitgaven	8.194	100.000	100.000
Ontvangsten	0	50.000	50.000
Saldo	-8.194	-50.000	-50.000
Financiering			

Actieplan: AP-16: Een beleid voeren in functie van de zwakke weggebruiker

In een landelijke context, met de herkenbare smalle wegen is een fiets- en voetgangersbeleid een belangrijke uitdaging. Deze legislatuur willen we stappen vooruit zetten voor de zwakke weggebruiker.

Van 01/01/2020 tot 31/12/2025

	2020		
	Jaarrekening	Eindkredieten	Initiële kredieten
Exploitatie			
Uitgaven	0	0	15.000
Ontvangsten	0	0	0
Saldo	0	0	-15.000
Investerings			
Financiering			

Actie: ACT-36: Fietsherstelzuilen

Fietsers kunnen voortaan hun banden oppompen en kleine herstellingen uitvoeren aan deze fietsherstelzuil. Er wordt gesstart met de plaatsing van één zuil. Afhankelijk van het succes zal dit later uitgebreid worden naar meerdere zuilen.

Van 01/01/2020 tot 31/12/2025

Actie: ACT-57: Wegmarkeringen en fietssuggestiestroken in combinatie met wegenwerken

Langs alle projecten die in samenwerking met Fluvius of Aquafin plaatsvinden, zal telkens de afweging gemaakt worden of en hoe er bijkomende veilige fietszones kunnen worden gecreëerd.

Van 01/01/2020 tot 31/12/2025

	2020		
	Jaarrekening	Eindkredieten	Initiële kredieten
Exploitatie			
Uitgaven	0	0	15.000
Ontvangsten	0	0	0
Saldo	0	0	-15.000
Investerings			
Financiering			

Actie: ACT-58: Functionele voetwegen als veilige fietsroute gebuiken

Voortbouwend op het gemeentelijk wegenregister zal er een plan worden ontwikkeld voor de betere ontsluiting en duurzame inrichting van voet- of buurtwegen als functionele en veilige verbinding voor voetgangers en/of fietsers.

Van 01/01/2020 tot 31/12/2025

Actie: ACT-59: Voetpaden herstellen of nieuwe aanleggen in combinatie met wegenwerken

Langs alle projecten die in samenwerking met Fluvius of Aquafin plaatsvinden, zal telkens de afweging gemaakt worden of en hoe er bijkomende veilige voetpaden kunnen worden gecreëerd.

Van 01/01/2020 tot 31/12/2025

Beleidsdoelstelling: BD-4: Samen dragen we zorg voor onze landelijke gemeente door ze een groen en duurzaam karakter te geven

Van 01/01/2020 tot 31/12/2025

	2020		
	Jaarrekening	Eindkredieten	Initiële kredieten
Exploitatie			
Uitgaven	10.108	42.800	68.500
Ontvangsten	0	0	0
Saldo	-10.108	-42.800	-68.500
Investerings			
Uitgaven	40.645	87.057	220.000
Ontvangsten	88.755	74.606	0
Saldo	48.110	-12.451	-220.000
Financiering			

Actieplan: AP-17: Het gemeentelijk gebouwenpatrimonium wordt doorgelicht

De zorg voor het milieu begint bij onszelf. We wensen het eigen patrimonium in kaart te brengen, energetische metingen uit te voeren en een aantal acties op te zetten om onze ecologische voetafdruk te verkleinen.

Van 01/01/2020 tot 31/12/2025

	2020		
	Jaarrekening	Eindkredieten	Initiële kredieten
Exploitatie			
Uitgaven	399	5.000	29.000
Ontvangsten	0	0	0
Saldo	-399	-5.000	-29.000
Investerings			
Uitgaven	0	25.000	135.000
Ontvangsten	0	0	0
Saldo	0	-25.000	-135.000
Financiering			

Actie: ACT-60: Energiescan uitvoeren van de gemeentelijke gebouwen

Als uitvoeringmaatregel van het klimaatsbeleidsplan zullen we de gemeentelijke openbare gebouwen aan een energiescan onderwerpen. We wensen het uitgebreide patrimonium stap voor stap energievriendelijker en duurzamer te maken. De keuzes zullen per gebouw worden afgewogen zodat de investeringen die zouden worden gepland op korte termijn (5-10 jaar) ook worden terugverdiend.

Van 01/01/2020 tot 31/12/2025

	2020		
	Jaarrekening	Eindkredieten	Initiële kredieten
Exploitatie			
Uitgaven	0	5.000	5.000
Ontvangsten	0	0	0
Saldo	0	-5.000	-5.000
Investerings			
Financiering			

Actie: ACT-61: Zonnepanelen plaatsen op gemeentelijke gebouwen

In functie van vermindering brandstofkost en van de zorg voor het klimaat bekijken we via een scan welke gebouwen in aanmerking komen voor het plaatsen van zonnepanelen. De ontwikkelde visie wordt ook deze legislatuur in uitvoering gebracht.

Van 01/01/2020 tot 31/12/2025

	2020		
	Jaarrekening	Eindkredieten	Initiële kredieten
Exploitatie			
Investerings			
Uitgaven	0	25.000	25.000
Ontvangsten	0	0	0
Saldo	0	-25.000	-25.000
Financiering			

Actie: ACT-62: Efficiënter gebruik van regenwater

We dienen met zijn allen nog bewuster om te gaan met herbruikbaar regenwater. Voornamelijk scholen zijn grootverbruikers van water. Daar waar technisch mogelijk en verantwoord zal er bijkomend worden geïnvesteerd in pompen of putten om de capaciteit op te drijven en de toiletten op een milieubewuste manier van spoelwater te voorzien.

Van 01/01/2020 tot 31/12/2025

Actie: ACT-63: Overschakelen naar LED-verlichting op de openbare weg

In het kader van duurzamer verlichten, zal in samenwerking met Fluvis en gebruik makend van het toekomstfonds dat bij PBE werd opgebouwd, de bestaande openbare verlichting in de komende 10 jaar worden "verLED". Ook de sturing van de verlichting wordt volledig gerenoveerd zodat het mogelijk zal worden om bepaalde zones op bepaalde momenten intenser te verlichten of net minder te verlichten. Deze inspanning moet een belangrijke impact genereren op de financiële lasten en de milieulasten die met verlichting gepaard gaan.

Van 01/01/2020 tot 31/12/2025

Actie: ACT-64: Reinigen, wegnemen of buiten gebruik stellen van mazouttanks

Voor het buitengebruik stellen van stookolietanks gelden een aantal verplichtingen. De tank dient steeds leeggemaakt en gereinigd te worden en afhankelijk van de tank dient deze bovendien ook verwijderd of opgevuld te worden met zand, schuim of een ander gelijkwaardig inert materiaal. In het gemeentelijk patrimonium zal de correcte procedure toegepast om mazouttanks te saneren. Dit alles dient te gebeuren door een erkende technicus die een certificaat aflevert waaruit blijkt dat de buitengebruikstelling werd uitgevoerd volgens de regels van het vak.

Van 01/01/2020 tot 31/12/2025

	2020		
	Jaarrekening	Eindkredieten	Initiële kredieten
Exploitatie			
Uitgaven	399	0	24.000
Ontvangsten	0	0	0
Saldo	-399	0	-24.000
Investerings			
Financiering			

Actie: ACT-66: Aanbrengen zonwering gemeentelijke gebouwen

Door de langere en warmere zomers van de laatste jaren blijkt dat een aantal van de gebouwen van de gemeente niet leefbaar zijn tijdens deze hitte. Gezien dit ook de scholen betreft, wordt geopteerd om een aanbesteding uit te schrijven voor 1 opdracht

Van 01/01/2020 tot 31/12/2025

	2020		
	Jaarrekening	Eindkredieten	Initiële kredieten
Exploitatie			
Investerings			
Uitgaven	0	0	110.000
Ontvangsten	0	0	0
Saldo	0	0	-110.000
Financiering			

Actieplan: AP-18: In een regionaal netwerk van partners wordt een klimaatplan uitgeschreven

In regionaal verband wensen we een realistisch actieplan uit te schrijven voor een beter klimaat, mee gestuurd vanuit het Pajottenland.

Van 01/01/2020 tot 31/12/2025

	2020		
	Jaarrekening	Eindkredieten	Initiële kredieten
Exploitatie			
Uitgaven	9.342	15.050	14.050
Ontvangsten	0	0	0
Saldo	-9.342	-15.050	-14.050
Investerings			
Financiering			

Actie: ACT-67: Opmaak klimaatactieplan onder begeleiding van Haviland en de provincie

Onder andere vanuit het strategisch project "Opgewekt Pajottenland" en vanuit de kennisdatabank van de provincie Vlaams-Brabant zullen acties uitgeschreven worden in een lokaal klimaatactieplan. De gemeente Galmaarden wenst dit traject ook te laten begeleiden door intercommunale Haviland.

Van 01/01/2020 tot 31/12/2025

	2020		
	Jaarrekening	Eindkredieten	Initiële kredieten
Exploitatie			
Uitgaven	0	6.000	6.000
Ontvangsten	0	0	0
Saldo	0	-6.000	-6.000
Investerings			
Financiering			

Actie: ACT-68: Stimuleren van duurzame verplaatsingen (Mobipunt)

In het kader van duurzamer verplaatsen, en naar aanleiding van de vervoerregioraad Vlaamse Rand, bekijken op welke punten we verschillende verplaatsingsmogelijkheden kunnen centraliseren. Het nemen van de fiets of de bus tot de stations, laadpalen voor elektrische wagens en fietsen.

Van 01/01/2020 tot 31/12/2025

	2020		
	Jaarrekening	Eindkredieten	Initiële kredieten
Exploitatie			
Uitgaven	6.292	6.000	5.000
Ontvangsten	0	0	0
Saldo	-6.292	-6.000	-5.000
Investerings			
Financiering			

Actie: ACT-69: Ondersteunen van het project 'opgewekt Pajottenland'

Het strategisch project "Opgewekt Pajottenland" verenigt 10 lokale besturen en de provincie Vlaams-Brabant met externe partners. Het project legde een ambitiekader vast en omvat een studie naar mogelijke acties ter verbetering van de klimaatzorg die aansluitend in het klimaatplan opgenomen kunnen worden.

Van 01/01/2020 tot 31/12/2025

	2020		
	Jaarrekening	Eindkredieten	Initiële kredieten
Exploitatie			
Uitgaven	3.050	3.050	3.050
Ontvangsten	0	0	0
Saldo	-3.050	-3.050	-3.050
Investerings			
Financiering			

Actieplan: AP-19: Het aandeel kwalitatieve groene open ruimte stijgt

Inspanningen voor meer groen, een mooi ogende gemeente en duurzame en onderhoudsvriendelijke herinrichting van gemeentelijke sites moeten meer kwaliteit bieden aan onze inwoners.

Van 01/01/2020 tot 31/12/2025

	2020		
	Jaarrekening	Eindkredieten	Initiële kredieten
Exploitatie			
Uitgaven	213	750	750
Ontvangsten	0	0	0
Saldo	-213	-750	-750
Investerings			
Uitgaven	40.645	52.057	55.000
Ontvangsten	0	0	0
Saldo	-40.645	-52.057	-55.000
Financiering			

Actie: ACT-70: Aanplant van geboortebomen

Per geboortelaar wordt er 1 geboortebom geplant om op termijn te komen tot een 'geboortebos'. De ouders van de pasgeborenen worden uitgenodigd voor een korte plechtigheid.

Van 01/01/2020 tot 31/12/2025

	2020		
	Jaarrekening	Eindkredieten	Initiële kredieten
Exploitatie			
Uitgaven	213	750	750
Ontvangsten	0	0	0
Saldo	-213	-750	-750
Investerings			
Financiering			

Actie: ACT-71: Duurzame heraanleg van de begraafplaatsen

Met een duidelijk plan en inplantingsconcept willen we stelselmatig de verschillende begraafplaatsen duurzaam herinrichten. Het concept wordt uitgewerkt en zal eerst worden toegepast in Galmaarden. Er zal gestreefd worden naar betere toegankelijkheid, een duidelijkere opbouw en een gemakkelijker onderhoud en dit in combinatie met een duidelijke visie op de te respecteren grafurust en tijdige verwijdering van niet geconcedeerde gronden.

Van 01/01/2020 tot 31/12/2025

	2020		
	Jaarrekening	Eindkredieten	Initiële kredieten
Exploitatie			
Investerings			
Uitgaven	38.588	50.000	50.000
Ontvangsten	0	0	0
Saldo	-38.588	-50.000	-50.000
Financiering			

Actie: ACT-72: Aankoop onkruidbestrijdingsmachine op stoom

Het is niet meer toegelaten onkruid te verdelgen door te sproeien, alternatieven worden onderzocht. Er wordt overwogen om over te gaan tot aankoop van een stoommachine om het onkruid aan te pakken.

Van 01/01/2020 tot 31/12/2025

Actie: ACT-73: Aankoop van een compacte onkruidborstel

Het is niet meer toegelaten onkruid te verdelgen door te sproeien, alternatieven worden onderzocht. Hiervoor wordt geopteerd voor aankoop van een compacte onkruidborstel, dewelke constant kan worden ingezet om ook op de kleinere plaatsen te kunnen borstelen. Het regelmatig borstelen volgens een vast schema zou het onkruid minder kans moeten geven om te kiemen.

Van 01/01/2020 tot 31/12/2021

	2020		
	Jaarrekening	Eindkredieten	Initiële kredieten
Exploitatie			
Investerings			
Uitgaven	2.057	2.057	5.000
Ontvangsten	0	0	0
Saldo	-2.057	-2.057	-5.000
Financiering			

Actieplan: AP-20: De afvalberg verkleinen en een verbeterde gescheiden afvoer van afvalwater organiseren

Een aantal positieve acties voor zuiverder water en de verminderde productie en verwerking van afval moeten Galmaarden als goede leerling op de kaart zetten.

Van 01/01/2020 tot 31/12/2025

	2020		
	Jaarrekening	Eindkredieten	Initiële kredieten
Exploitatie			
Uitgaven	154	1.500	4.200
Ontvangsten	0	0	0
Saldo	-154	-1.500	-4.200
Investerings			
Uitgaven	0	10.000	30.000
Ontvangsten	88.755	74.606	0
Saldo	88.755	64.606	-30.000
Financiering			

Actie: ACT-65: Erosiebestrijdingsprojecten

Er zijn diverse beheersmaatregelen om erosie te voorkomen. Een belangrijke factor is het in stand houden van de begroeiing en het voorkomen van stromend water. Prioriteit Gobzakstraat.

Van 01/01/2020 tot 31/12/2025

	2020		
	Jaarrekening	Eindkredieten	Initiële kredieten
Exploitatie			
Investerings			
Uitgaven	0	0	0
Ontvangsten	88.755	74.606	0
Saldo	88.755	74.606	0
Financiering			

Actie: ACT-74: Ontwikkelen en uitvoeren van een beleid over openbare vuilnisbakken

Ondersteund door OVAM wordt er een onderzoek opgezet om op de juiste plekken de juiste afvalbakken te plaatsen. We wensen tot een uniform straatbeeld te komen en de inzameling efficiënt in te richten met een minimum aan inzameling van huishoudelijk afval.

Van 01/01/2020 tot 31/12/2025

	2020		
	Jaarrekening	Eindkredieten	Initiële kredieten
Exploitatie			
Uitgaven	154	500	0
Ontvangsten	0	0	0
Saldo	-154	-500	0
Investerings			
Financiering			

Actie: ACT-75: Aankoop extra peukentegels

De reeds geplaatste peukentegels zijn een belangrijke troef in de strijd tegen zwerfvuil. Het plaatsen van extra peukentegels werd opgenomen in het zwerfactieplan. Omwille van dit succes wenst de gemeente meer openbare plaatsen uit te rusten met peukentegels.

Van 01/01/2020 tot 31/12/2025

	2020		
	Jaarrekening	Eindkredieten	Initiële kredieten
Exploitatie			
Uitgaven	0	0	3.200
Ontvangsten	0	0	0
Saldo	0	0	-3.200
Investerings			
Financiering			

Actie: ACT-76: Subsidiebeleid ter ondersteuning van de afvalinzameling voor specifieke doelgroepen

Bepaalde groepen van burgers produceren wegens medische reden meer restafval. Aan deze doelgroep zal een sociale correctie worden toegekend (bv voor stomapatiënten).

Van 01/01/2020 tot 31/12/2025

	2020		
	Jaarrekening	Eindkredieten	Initiële kredieten
Exploitatie			
Uitgaven	0	1.000	1.000
Ontvangsten	0	0	0
Saldo	0	-1.000	-1.000
Investerings			
Financiering			

Actie: ACT-78: Aankoop van een mobiele camera ter handhaving van het zwerfvuilactieplan

Onze gemeente heeft enorm te kampen met zwerfvuil en sluikestort. Teneinde het sluikestorten een halt toe te roepen dient er meer ingezet te worden op het verbaliseren. De opruimkosten van sluikestort en zwerfvuil lopen steeds meer en meer op. Door het plaatsen van een discrete mobiele camera en het opmaken van pv's en/of Gas-boetes kan er worden bijgedragen tot een nettere gemeente.

Van 01/01/2020 tot 31/12/2025

	2020		
	Jaarrekening	Eindkredieten	Initiële kredieten
Exploitatie			
Investerings			
Uitgaven	0	10.000	10.000
Ontvangsten	0	0	0
Saldo	0	-10.000	-10.000
Financiering			

Actie: ACT-79: Rioleringsproject Bruinsbroekstraat

Aanleg gescheiden riolering in Bruinsbroekstraat en Hoogstraat/deel en Damstraat/deel door Aquafin en Fluvius. Naast de finalisering van een rooilijnplan geen gemeentelijk aandeel.

Van 01/01/2020 tot 31/12/2025

	2020		
	Jaarrekening	Eindkredieten	Initiële kredieten
Exploitatie			
Investerings			
Uitgaven	0	0	20.000
Ontvangsten	0	0	0
Saldo	0	0	-20.000
Financiering			

Actie: ACT-80: Rioleringsproject Oulstberg-, Grunselborre-, Huismanstraat

Aanleg gescheiden riolering met opname huishoudelijk afvalwater via pompstation naar Sint-Leonardus, betreft een Aquafin en Fluviusproject zonder gemeentelijk aandeel. Er wordt wel een beperkt gemeentelijk budget voorzien voor het geval het openbaar domein moet worden afgewerkt.

Van 01/01/2020 tot 31/12/2025

Actie: ACT-81: Opmaak hemelwaterplan en uitvoeringsmaatregelen

Inventarisatie van alle gemeentelijke waterlopen en grachten als mogelijke actie bij de uitvoering van het hemelwaterplan met als doel de categorisering te bepalen en bepaalde grachten te kunnen bestemmen als grachten van algemeen belang. In deze inventarisatiefase moeten duidelijke afspraken worden gemaakt tussen gemeente, Riobra en Aquafin voor wat betreft het onderhoud van de baan- en buffergrachten waar een gedeelde verantwoordelijkheid berust. Op basis van een dergelijk plan kan ook een onderbouwd onderhoud van de waterlopen en grachten worden uitgevoerd en kan nagezien worden waar nog bijkomende buffering kan worden voorzien in relatie met de reeds uitgevoerde ingrepen langs de Mark en de nog te verwezenlijken gecontroleerde overstromingsgebieden (GOG's).

Van 01/01/2020 tot 31/12/2025

Actieplan: AP-21: De titel van diervriendelijke gemeente ambiëren

We willen meer rekening houden met dierenwelzijn in het regulier beleid.

Van 01/01/2020 tot 31/12/2025

	2020		
	Jaarrekening	Eindkredieten	Initiële kredieten
Exploitatie			
Uitgaven	0	20.500	20.500
Ontvangsten	0	0	0
Saldo	0	-20.500	-20.500
Investerings			
Financiering			

Actie: ACT-82: Uitrollen van een zwerfkattenbeleid

De sterilisatieplicht van katten is uitgebreid. Elke kat moet voor de leeftijd van 5 maanden en/of voor verkoop of adoptie gesteriliseerd of gecastreerd worden. Onze gemeente krijgt regelmatig klachten van overlast door zwerfkatten. Door zwerfkatten te steriliseren en hierover sensibiliserend te communiceren en acties op te zetten, zullen er op termijn van enkele jaren weinig of geen zwerfkatten meer aanwezig zijn in de gemeente.

Van 01/01/2020 tot 31/12/2025

	2020		
	Jaarrekening	Eindkredieten	Initiële kredieten
Exploitatie			
Uitgaven	0	7.500	7.500
Ontvangsten	0	0	0
Saldo	0	-7.500	-7.500
Investerings			
Financiering			

Actie: ACT-83: Opvang van verwaarloosde of loslopende dieren

Verwaarloosde en voornamelijk loslopende dieren vormen een belangrijk aandeel in de takenlast van de politie en het lokaal bestuur. Er is dan ook nood aan een vlotte samenwerking met een opvanginitiatief. Op vraag van de politiezone Pajottenland zal er bij een nieuwe prijsvraag rekening gehouden worden met de uniformiteit van deze aanpak voor alle aangesloten besturen en dus gestreefd worden naar een regionaal partnerschap.

Van 01/01/2020 tot 31/12/2025

	2020		
	Jaarrekening	Eindkredieten	Initiële kredieten
Exploitatie			
Uitgaven	0	3.000	3.000
Ontvangsten	0	0	0
Saldo	0	-3.000	-3.000
Investerings			
Financiering			

Actie: ACT-84: Ongediertenbestrijding in samenwerking met deskundigen

Om de last van plaagdieren (ratten, muizen, duiven,...) in te dijken wordt beroep gedaan op externe deskundigen. Rattenbestrijden op je eigendom (privé) is wettelijk verplicht. Baangrachten langsheen gewestwegen vallen onder wegen en verkeer. Rattenbestrijding aan de Mark valt onder de VMM. De gemeente is verantwoordelijk voor de rattenbestrijding op openbaar domein en het gemeen patrimonium.

Van 01/01/2020 tot 31/12/2025

	2020		
	Jaarrekening	Eindkredieten	Initiële kredieten
Exploitatie			
Uitgaven	0	10.000	10.000
Ontvangsten	0	0	0
Saldo	0	-10.000	-10.000
Investerings			
Financiering			

Beleidsdoelstelling: BD-5: Galmaarden biedt elke inwoner een veilige en leefbare woonomgeving aan

Van 01/01/2020 tot 31/12/2025

	2020		
	Jaarrekening	Eindkredieten	Initiële kredieten
Exploitatie			
Uitgaven	26.650	30.701	30.701
Ontvangsten	0	0	0
Saldo	-26.650	-30.701	-30.701
Investerings			
Uitgaven	0	100.000	235.000
Ontvangsten	0	0	0
Saldo	0	-100.000	-235.000
Financiering			

Actieplan: AP-22: Het bindend sociaal objectief realiseren

De achterstand die Galmaarden tot op heden opliep bij de realisatie van het bindend sociaal objectief kan in deze legislatuur in belangrijke mate worden ingelopen.

Van 01/01/2020 tot 31/12/2025

Actie: ACT-85: SVK Webra aanmoedigen en ondersteunen om het aandeel huurwoningen in portefeuille te verhogen

Om het bindend sociaal objectief (BSO) te realiseren wordt het aanbieden van huurwoningen via een sociaal huurkantoor, zoals WEBRA, ook in rekening gebracht. Hoe meer woningen kunnen verhuurd worden, hoe sneller het bindend sociaal objectief (BSO) wordt gerealiseerd. Het verhuren via WEBRA is een lange termijn verhuur dat zekerheid biedt aan de eigenaar.

Van 01/01/2020 tot 31/12/2025

Actie: ACT-86: Providentia aanmoedigen om het voorgenomen beleid op het terrein uit te voeren

Elke gemeente in Vlaanderen heeft een bindend sociaal objectief (BSO) opgelegd gekregen vanuit de hogere overheden. Voor Galmaarden is in 2009 een quota vastgesteld van 68 sociale huurwoningen. Tot op heden zijn er onvoldoende huurwoningen gerealiseerd. Tegen 2025 dient Galmaarden nog 53 sociale huurwoningen op de markt te brengen. Providentia heeft nog enkele direct ontwikkelbare gronden in Galmaarden, de ontwikkeling van deze gronden laat op zich wachten.

Van 01/01/2020 tot 31/12/2025

Actieplan: AP-23: Woonbeleid voor jonge gezinnen uit eigen streek

We wensen jonge gezinnen maximaal de gelegenheid te geven om in onze gemeente te blijven of er op termijn naar terug te keren.

Van 01/01/2020 tot 31/12/2025

Actie: ACT-87: Behoeftestudie wonen in eigen gemeente

Creëren van een mix en diversiteit aan woonvormen, niet enkel éénkamerappartementen maar ook woningen en appartementen die ruim genoeg zijn voor een jong gezin dat er 'levenslang' kan blijven wonen.

Van 01/01/2020 tot 31/12/2025

Actie: ACT-88: Verordening om sociale mix op te leggen voor nieuwe verkavelingsprojecten

Om het bindend sociaal objectief (BSO) te behalen kan de gemeente ook inzetten in een sociale last bij particuliere projecten door middel van een aantal 'bescheiden woningen' op te leggen, afhankelijk van de grootte van het project. Het bestuur wenst hier een onderzoek over op te starten dat moet uitmonden in een verordening.

Van 01/01/2020 tot 31/12/2025

Actieplan: AP-24: Het gemeentelijk ruimtelijk beleid uitvoeren

Het provinciaal en Vlaams beleidskader Ruimte wordt momenteel bijgestuurd. Als lokaal bestuur moeten we anticiperen waar mogelijk en volgen met de bijsturing van onze eigen ruimtelijke regels om onszelf als landelijke gemeente en onze

inwoners voldoende gepaste ontwikkelingskansen te blijven geven.

Van 01/01/2020 tot 31/12/2025

	2020		
	Jaarrekening	Eindkredieten	Initiële kredieten
Exploitatie			
Uitgaven	26.650	29.701	29.701
Ontvangsten	0	0	0
Saldo	-26.650	-29.701	-29.701
Investerings			
Uitgaven	0	80.000	80.000
Ontvangsten	0	0	0
Saldo	0	-80.000	-80.000
Financiering			

Actie: ACT-50: Verwerven strategisch gelegen gronden

Om bepaalde gebieden te ontwikkelen is het aangewezen om gronden te verwerven.

Van 01/01/2020 tot 31/12/2025

	2020		
	Jaarrekening	Eindkredieten	Initiële kredieten
Exploitatie			
Investerings			
Uitgaven	0	60.000	60.000
Ontvangsten	0	0	0
Saldo	0	-60.000	-60.000
Financiering			

Actie: ACT-77: De Vlaamse beleidsprioriteiten voor wonen uitvoeren

In samenwerking met de Woonwinkel Pajottenland zorgt het lokaal bestuur

1. voor een divers en betaalbaar woonaanbod afhankelijk van de woonnoden.
2. de kwaliteit van het woningpatrimonium en de woonomgeving.
3. informatie, advies en begeleiding voor inwoners met vragen over wonen.

<https://galmaarden.be/subsidieaanvraag-igs-op-basis-van-het-bvr-lokaal-woonbeleid>

Van 01/01/2020 tot 31/12/2025

	2020		
	Jaarrekening	Eindkredieten	Initiële kredieten
Exploitatie			
Uitgaven	26.650	29.701	29.701
Ontvangsten	0	0	0
Saldo	-26.650	-29.701	-29.701
Investerings			
Financiering			

Actie: ACT-89: Opmaak verordening parkeren in het omgevingsvergunningenbeleid

De gemeente groeit gestaag. Vanuit de provincie wordt voorgesteld dat Galmaarden verder groeit in aantal inwoners. Deze groei kan gerealiseerd worden mits het ruimtelijk rendement te verhogen. We dienen echter ook de parkeerproblematiek te bekijken om te vermijden dat de wegen dichtslibben. Er dient bijgevolg een parkeerbeleid te worden opgemaakt en vertaald in een gemeentelijke stedenbouwkundige verordening. Een verordening geeft meer standvastigheid naar de gemeente en naar de aanvrager om het doel te realiseren.

Van 01/01/2020 tot 31/12/2025

Actie: ACT-90: Opmaak van een verordening meergezinswoningen

De gemeente groeit gestaag. Vanuit de provincie wordt voorgeteld dat Galmaarden verder groeit in aantal inwoners. Deze groei kan gerealiseerd worden mits het ruimtelijk rendement te verhogen. We dienen echter de woonkwaliteit en de inpasbaarheid in de omgeving niet uit het oog verliezen. Er dient bijgevolg een beleid over meergezinswoningen te worden opgemaakt en vertaald te worden in een gemeentelijke stedenbouwkundige verordening. Een verordening geeft meer standvastigheid naar de gemeente en naar de aanvrager om het doel te realiseren.

Van 01/01/2020 tot 31/12/2025

Actie: ACT-91: Beleidsplan Ruimte Galmaarden

Het huidige ruimtelijk structuurplan (GRSP) van Galmaarden is goedgekeurd in 2013. Met het oog op de opmaak van beleidsplannen door Vlaanderen en de provincie zal het bestaande plan van Galmaarden moeten worden aangepast. De nieuwe naam van het GRSP is 'Beleidsplan Ruimte'.

Van 01/01/2020 tot 31/12/2025

Actie: ACT-92: RUP dorpskern Galmaarden

In het centrum van Galmaarden ligt een belangrijk stuk reservegebied voor woonwijken dat slechts door lokale besturen en sociale huisvestingsmaatschappijen kan worden aangesneden voor bebouwing. Elke gemeente heeft een contingent van sociale huur- en koopwoningen opgelegd gekregen door de Vlaamse overheid en de provincie. Dit bindend sociaal objectief dient te worden gerealiseerd tegen 2025. In het centrum van Galmaarden ligt een potentieel voor deze woningen. Uiteraard dient het centrum evenwichtig en gevarieerd en gedifferentieerd te worden uitgebouwd, met de nodige ruimte voor groen, ontmoeting en sociale verwevenheid. Om de toekomst van dit gebied uit te tekenen dient een studiebureau worden aangeduid voor de opmaak van een RUP

Van 01/01/2020 tot 31/12/2025

	2020		
	Jaarrekening	Eindkredieten	Initiële kredieten
Exploitatie			
Investerings			
Uitgaven	0	10.000	10.000
Ontvangsten	0	0	0
Saldo	0	-10.000	-10.000
Financiering			

Actie: ACT-93: RUP dorpskern Tollembeek

De huidige bebouwde oppervlakte binnen de dorpskern van Tollembeek komt niet geheel overeen met het gewestplan. Zo zijn tal van openbare voorzieningen (kerkhof, school, loodsen, opslag) gelegen buiten de zogenaamde geëigende zone, dus zonevreemd. Hiervoor dient een oplossing uitgewerkt te worden zodat, al dan niet, de huidige effectieve bestemmingen op lange termijn kan behouden worden.

Van 01/01/2020 tot 31/12/2025

Actie: ACT-94: RUP De Okkernoot

De Okkernoot ligt momenteel zonevreemd. Een planologisch attest (PA) wordt opgemaakt door een vergund zonevreemd bedrijf om haar toekomst te kunnen verzekeren. De Okkernoot is momenteel bezig met de opmaak van een PA om haar noodzakelijke verbeteringen aan de leefomgeving van haar klanten te realiseren. Als het PA gunstig wordt beoordeeld, dient de gemeente, de bestemming van het gewestplan te wijzigen naar de aangegeven bestemming in het planologisch attest (PA). Het veranderen van de bestemming dient te gebeuren door middel van een ruimtelijk uitvoeringsplan (RUP).

Van 01/01/2020 tot 31/12/2025

Actie: ACT-95: RUP planologische ruil bouwgronden Baljuwhuis en waterzieke gronden

De tuin van het Baljuwhuis is momenteel bebouwbaar. Een deel is woongebied en een groot deel is openbaar nut. Om in de toekomst de tuin te vrijwaren van bebouwing is het mogelijk om hiervan een parkgebied te maken en de bestaande bestemming van het gewestplan te gebruiken om elders in de gemeente op een meer geschikte plaats toe te laten om te bouwen. Voor deze planologische ruil is een ruimtelijk uitvoeringsplan (RUP) nodig. Dezelfde redenering geldt voor gronden die gelegen zijn in een overstromingsgevoelig gebied. Door deze gronden bouwvrij te maken kan het water worden gebufferd.

Van 01/01/2020 tot 31/12/2025

Actie: ACT-96: Vaststellen locatie ambachtszone

Binnen de gemeente zijn verschillende zelfstandigen aan het werk. Meestal beginnen deze mensen vanuit hun eigen woning. Maar na verloop van tijd groeien zij en hebben nood aan grotere ruimten. Meestal horen deze grotere gebouwen niet thuis in een woonomgeving. Om te vermijden dat deze zelfstandigen niet verder kunnen groeien dient een lokale ambachtszone te worden aangelegd.

Van 01/01/2020 tot 31/12/2025

Actie: ACT-138: RUP zonevreemde woningen

Er worden middelen voorzien voor de opmaak van een ruimtelijk uitvoeringsplan zonevreemde woningen. Uit de eerste lezingen van het beleidskader ruimte Vlaams-Brabant wordt tussen de regels door duidelijk dat de huidige regelgeving bijgestuurd zou worden ten aanzien van woningen die niet zone-eigen zijn volgens het bestaande gewestplan. Indien deze regels effectief strenger worden, kan de opmaak van een gemeentelijk RUP zonevreemde woningen aan de orde zijn.

Van 01/01/2020 tot 31/12/2025

	2020		
	Jaarrekening	Eindkredieten	Initiële kredieten
Exploitatie			
Investerings			
Uitgaven	0	10.000	10.000
Ontvangsten	0	0	0
Saldo	0	-10.000	-10.000
Financiering			

Actieplan: AP-25: Een camerabeleid kan de veiligheid en het veiligheidsgevoel verhogen

Een camerabeleid op maat van onze gemeente kan bepaalde overlastproblematieken helpen indijken. Samenwerking met de politiediensten is een must.

Van 01/01/2020 tot 31/12/2025

	2020		
	Jaarrekening	Eindkredieten	Initiële kredieten
Exploitatie			
Investerings			
Uitgaven	0	20.000	155.000
Ontvangsten	0	0	0
Saldo	0	-20.000	-155.000
Financiering			

Actie: ACT-97: Plaatsen van intelligente camera's met ANPR en trajectcontrole

ANPR staat voor Automatische nummerplaatherkenning (automatic nummerplate recognition) en slaat op camera's die slim genoeg zijn om alle nummerplaten te herkennen van voertuigen die voor de lens passeren. En daar zijn meerdere toepassingen voor. Een voordehandliggend voorbeeld is uiteraard de registratie van passerende voertuigen - om zo te kunnen vaststellen wie een plaats (of bijvoorbeeld landsgrens) passeert. Maar deze technologie passen we dus ook toe bij trajectcontroles. Een ANPR-camera aan het begin én einde van een traject registreren om hoe laat een bepaald voertuig er passeerde. Als de tijdsduur tussen die twee passages lager ligt dan wat je kan bereiken aan de maximale toegestane snelheid ben je in overtreding.

Van 01/01/2020 tot 31/12/2025

	2020		
	Jaarrekening	Eindkredieten	Initiële kredieten
Exploitatie			
Investerings			
Uitgaven	0	0	135.000
Ontvangsten	0	0	0
Saldo	0	0	-135.000
Financiering			

Actie: ACT-98: Plaatsen van beveiligingscamera's op overlastplekken op het openbaar domein

Met behulp van het plaatsen van beveiligingscamera's wil de gemeente hardnekkige sluikestortproblematiek en overlast aanpakken.

Van 01/01/2020 tot 31/12/2025

	2020		
	Jaarrekening	Eindkredieten	Initiële kredieten
Exploitatie			
Investerings			
Uitgaven	0	20.000	20.000
Ontvangsten	0	0	0
Saldo	0	-20.000	-20.000
Financiering			

Actieplan: AP-26: Versterking van het handhavingsbeleid onder de vorm van GAS-regelgeving

De handhaving is het sluitstuk van een te voeren beleid. Daar willen we harder in optreden.

Van 01/01/2020 tot 31/12/2025

	2020		
	Jaarrekening	Eindkredieten	Initiële kredieten
Exploitatie			
Uitgaven	0	1.000	1.000
Ontvangsten	0	0	0
Saldo	0	-1.000	-1.000
Investerings			
Financiering			

Actie: ACT-99: Samenwerking met intercommunale voor de aanstelling van een GAS-sanctionerend ambtenaar

Het handhavingsbeleid moet het sluitstuk worden van onder andere het zwerfvuilbeleid en de bepalingen van het algemeen politiereglement. Momenteel beschikt de gemeente Galmaarden niet over een GAS-sanctionerend ambtenaar. Ons bestuur wenst voor deze dienstverlening een beroep te doen op de intercommunale Haviland.

Van 01/01/2020 tot 31/12/2025

	2020		
	Jaarrekening	Eindkredieten	Initiële kredieten
Exploitatie			
Uitgaven	0	1.000	1.000
Ontvangsten	0	0	0
Saldo	0	-1.000	-1.000
Investerings			
Financiering			

Beleidsdoelstelling: BD-6: Onze mensen leren niet enkel om te werken, maar werken ook om te blijven leren

Van 01/01/2020 tot 31/12/2025

	2020		
	Jaarrekening	Eindkredieten	Initiële kredieten
Exploitatie			
Uitgaven	18.277	20.000	16.600
Ontvangsten	875	0	0
Saldo	-17.402	-20.000	-16.600
Investerings			
Uitgaven	44.190	160.000	175.000
Ontvangsten	0	0	0
Saldo	-44.190	-160.000	-175.000
Financiering			

Actieplan: AP-27: Het gemeentelijk onderwijs blijft een kwalitatief sterk aanbod creëren

We blijven de nodige zuurstof geven aan ons gemeentelijk onderwijs, zowel op infrastructureel, pedagogisch als beleidsmatig vlak.

Van 01/01/2020 tot 31/12/2025

	2020		
	Jaarrekening	Eindkredieten	Initiële kredieten
Exploitatie			
Uitgaven	0	5.000	5.000
Ontvangsten	0	0	0
Saldo	0	-5.000	-5.000
Investerings			
Financiering			

Actie: ACT-106: De efficiëntie van de 4 gemeentelijke vestigingen wordt jaarlijks geëvalueerd

Het bestuur organiseert basisonderwijs en wenst dat op een kwalitatieve manier te blijven doen op al haar vestigingen. Het bestuur vindt het bovendien belangrijk dat alle vestigingen zich op pedagogisch vlak maximaal naar elkaar richten. Daarom overlegt het schoolbestuur wekelijks met de schooldirecties en zullen er jaarlijks bij de opstart van het nieuwe schooljaar opvolgingsgesprekken worden georganiseerd om de inschrijvingsaantallen, de pedagogische resultaten en de samenwerking tussen de vestigingen te blijven waarborgen.

Van 01/01/2020 tot 31/12/2025

Actie: ACT-107: Opmaak afsprakennota tussen gemeentebestuur en ouderraden

Ouderraden hebben een belangrijke maatschappelijke functie binnen de werking van onze 4 gemeentelijke basisscholen. Ze zetten evenementen op en ondersteunen de schoolse werking zowel logistiek als financieel. Om te vermijden dat bepaalde investeringen te snel of zonder overleg doorgang vinden, wil het bestuur enkele belangrijke afspraken met de ouderraden op papier zetten, dit met als doel de onderlinge communicatie nog beter te voeren en geplande acties op elkaar af te stemmen.

Van 01/01/2020 tot 31/12/2025

Actie: ACT-108: Het inschrijvingsbeleid wordt op lokale maat binnen het decretale kader georganiseerd

Het is nog wachten op het definitieve standpunt van de Vlaamse overheid ten aanzien van het lokale inschrijvingsbeleid voor schoolkinderen. Vanaf het ogenblik dat de modaliteiten definitief in regelgeving vastliggen, zal ons bestuur overstappen naar een duidelijk en toegankelijk inschrijvingsbeleid, gekoppeld aan de capaciteitsbepalingen per vestiging.

Van 01/01/2020 tot 31/12/2025

	2020		
	Jaarrekening	Eindkredieten	Initiële kredieten
Exploitatie			
Uitgaven	0	5.000	5.000
Ontvangsten	0	0	0
Saldo	0	-5.000	-5.000
Investerings			
Financiering			

Actieplan: AP-28: De schoolgebouwen blijven voldoen aan de infrastructurele noden van een leerrijke omgeving

De schoolgebouwen vragen jaarlijks veel financiële en logistieke inspanningen. Een aantal ingrepen gingen zich op.

Van 01/01/2020 tot 31/12/2025

	2020		
	Jaarrekening	Eindkredieten	Initiële kredieten
Exploitatie			
Uitgaven	2.032	5.000	5.000
Ontvangsten	0	0	0
Saldo	-2.032	-5.000	-5.000
Investerings			
Uitgaven	44.190	60.000	75.000
Ontvangsten	0	0	0
Saldo	-44.190	-60.000	-75.000
Financiering			

Actie: ACT-100: Herinrichting speelplaats GBS Vollezele

GBS Vollezele wil in samenspraak met haar ouderraad de speelplaats langs de Kloosterstraat in een tweede fase verfraaien. Er werd al een sportveldje aangelegd. De speeltuigen zijn aan vervanging toe en de ondergrond moet lokaal worden aangepakt. Men wil ook enkele groenelementen integreren.

Van 01/01/2020 tot 31/12/2020

	2020		
	Jaarrekening	Eindkredieten	Initiële kredieten
Exploitatie			
Investerings			
Uitgaven	21.796	25.000	25.000
Ontvangsten	0	0	0
Saldo	-21.796	-25.000	-25.000
Financiering			

Actie: ACT-101: Herinrichting oude speelplaats GBS Tollembeek

De speeltuigen en valtegels zijn verouderd, de positie van het voetbalplein centraal op de speelplaats is niet ideaal. Er wordt geopteerd om dit te herzien naar voorbeeld van GBS Vollezele, met een afgeschermd speelplein.

Van 01/01/2020 tot 31/12/2025

Actie: ACT-102: Renovatie ramen en deuren GBS Tollembeek

Aan de turnzaal werd een nieuwe deur voorzien. De ramen dienen nog te worden vervangen. Dit in functie van geluid en isolatie, alsook onderhoud.

Van 01/01/2020 tot 31/12/2025

Actie: ACT-103: Vervanging lichtstraat GBS Galmaarden

Omwille van de grote, verouderde lichtstraat in het Paviljoengebouw, warmen de lokalen heel snel op. Dit zorgt voor weinig comfort en overlast bij het lesgeven. Voor de kinderen is dit geen houdbare situatie. Er wordt geopteerd voor het dichtleggen van de opening (plat dak, geïsoleerd naar hedendaagse normen) en voorzien van enkele lichtkoepels

Van 01/01/2020 tot 31/12/2025

	2020		
	Jaarrekening	Eindkredieten	Initiële kredieten
Exploitatie			
Investerings			
Uitgaven	0	0	40.000
Ontvangsten	0	0	0
Saldo	0	0	-40.000
Financiering			

Actie: ACT-104: Herinrichting kleedkamers GBS Herhout

Aan de turnzaal is er nood tot (kast)ruimte zodanig dat de leerlingen tijdens het turnen hun spullen degelijk kunnen opbergen. Hiervoor zal in het lokaaltje ernaast een maatkast worden gemaakt dewelke is voorzien van opbergruimte en kapstokken.

Van 01/01/2020 tot 31/12/2021

	2020		
	Jaarrekening	Eindkredieten	Initiële kredieten
Exploitatie			
Uitgaven	2.032	5.000	5.000
Ontvangsten	0	0	0
Saldo	-2.032	-5.000	-5.000
Investerings			
Financiering			

Actie: ACT-105: Nooduitgang GBS Vollezele/Aanpassingswerken GBS Vollezele

De leerlingen van het derde leerjaar kunnen bij brand het gebouw slechts langs de hoofdingang of het raam verlaten. Dit is niet de meest veilige weg. Er werd gekozen om de ramen te vernieuwen, en hierin onmiddellijk ruimte te maken voor een nooddeur in de klas zelf.

Van 01/01/2020 tot 31/12/2020

	2020		
	Jaarrekening	Eindkredieten	Initiële kredieten
Exploitatie			
Investerings			
Uitgaven	22.394	35.000	10.000
Ontvangsten	0	0	0
Saldo	-22.394	-35.000	-10.000
Financiering			

Actieplan: AP-29: Digitalisering in onze scholen

Na een geslaagd proefproject in GBS Galmaarden worden ook onze drie andere scholen van een performant ICT-netwerk voorzien.

Van 01/01/2020 tot 31/12/2025

	2020		
	Jaarrekening	Eindkredieten	Initiële kredieten
Exploitatie			
Investerings			
Uitgaven	0	100.000	100.000
Ontvangsten	0	0	0
Saldo	0	-100.000	-100.000
Financiering			

Actie: ACT-109: Een betrouwbaar draadloos netwerk voor al onze scholen

We voorzien per afdeling een stabiel WIFI-netwerk om tegemoet te komen aan de digitale behoeften van onze scholen

Van 01/01/2020 tot 31/12/2025

	2020		
	Jaarrekening	Eindkredieten	Initiële kredieten
Exploitatie			
Investeringen			
Uitgaven	0	100.000	100.000
Ontvangsten	0	0	0
Saldo	0	-100.000	-100.000
Financiering			

Actieplan: AP-30: De lokale economie aanmoedigen via een ondersteunend beleid

De lokale economie is samen met het verenigingsleven een drijvende kracht voor een dynamische gemeente. We willen onze ondernemers en (startende) handelaars beter ondersteunen.

Van 01/01/2020 tot 31/12/2025

	2020		
	Jaarrekening	Eindkredieten	Initiële kredieten
Exploitatie			
Uitgaven	16.245	10.000	6.000
Ontvangsten	875	0	0
Saldo	-15.370	-10.000	-6.000
Investeringen			
Financiering			

Actie: ACT-110: Uitbreiding systeem waardebonsen lokale handelaars

Het gemeentebestuur ondersteunt momenteel jubilarissen en ouders van pasgeborenen door hen waardebons ter beschikking te stellen die bij lokale handelaars kunnen worden ingewisseld. Het project loopt vlot. We willen graag het deelnemersaantal zien stijgen en de modaliteiten om bons uit te keren vergroten, zodat de handelaars extra ondersteund worden,

Van 01/01/2020 tot 31/12/2025

	2020		
	Jaarrekening	Eindkredieten	Initiële kredieten
Exploitatie			
Uitgaven	16.245	10.000	6.000
Ontvangsten	875	0	0
Saldo	-15.370	-10.000	-6.000
Investeringen			
Financiering			

Actie: ACT-111: Informatiekanaal voor handelaars en ondernemers opzetten

Met de vernieuwing van de gemeentelijke website willen we ook actief inzetten op de blinde vlek aan informatie voor (startende) ondernemers. Het gemeentebestuur wil haar ondernemers enerzijds in de schijwerpers zetten en anderzijds informeren om hun zaak nog beter te laten bloeien een aan alle reglementaire bepalingen te laten voldoen. De interactie tussen ons lokaal bestuur en de lokale ondernemers moet op die manier stijgen en aanleiding geven tot een beter ondersteunend beleid.

Van 01/01/2020 tot 31/12/2025

Actie: ACT-112: Indien voldoende interesse oprichten handelaarsvereniging

Een bevraging zal moeten uitwijzen of er een noodzaak wordt aanvoeld aan het oprichten van een handelaarsvereniging. Het gemeentebestuur zal zich als partner opstellen om een dergelijke oprichting logistiek mee te ondersteunen als de vraag voldoende groot is.

Van 01/01/2020 tot 31/12/2025

Actieplan: AP-31: Levenslang leren organiseren en promoten

Naast de reeds bestaande initiatieven die behouden bleven onder het gelijkblijvend beleid, worden er bijkomende vormingsinitiatieven aangeboden.

Van 01/01/2020 tot 31/12/2025

	2020		
	Jaarrekening	Eindkredieten	Initiële kredieten
Exploitatie			
Uitgaven	0	0	600
Ontvangsten	0	0	0
Saldo	0	0	-600
Investerings			
Financiering			

Actie: ACT-113: 2-jaarlijkse organisatie EHBO voor verenigingen

Om de 2 jaar wordt er een cursus EHBO voor verenigingen georganiseerd. Tijdens deze initiatie 'eerste hulp' leren de deelnemers eerste hulp toe te passen in een aantal praktische situaties.

Van 01/01/2020 tot 31/12/2025

	2020		
	Jaarrekening	Eindkredieten	Initiële kredieten
Exploitatie			
Uitgaven	0	0	600
Ontvangsten	0	0	0
Saldo	0	0	-600
Investerings			
Financiering			

Beleidsdoelstelling: BD-7: Galmaarden verbindt haar individuele inwoners tot een open, gastvrije en interactieve gemeenschap

Van 01/01/2020 tot 31/12/2025

	2020		
	Jaarrekening	Eindkredieten	Initiële kredieten
Exploitatie			
Uitgaven	31.104	72.000	122.100
Ontvangsten	0	0	0
Saldo	-31.104	-72.000	-122.100
Investerings			
Uitgaven	50.609	300.000	300.000
Ontvangsten	0	50.000	50.000
Saldo	-50.609	-250.000	-250.000
Financiering			

Actieplan: AP-32: Participatieve acties worden doorheen de beleidsdomeinen opgezet

Het traject burgerparticipatie wordt dag in dag uit doorgetrokken op continue en projectmatige basis.

Van 01/01/2020 tot 31/12/2025

	2020		
	Jaarrekening	Eindkredieten	Initiële kredieten
Exploitatie			
Uitgaven	8.759	10.750	10.750
Ontvangsten	0	0	0
Saldo	-8.759	-10.750	-10.750
Investerings			
Financiering			

Actie: ACT-114: Opzetten van een bevraging van een referentiegroep

Deze referentiegroep van inwoners kan worden omschreven als de 'stille meerderheid', een statistisch relevante groep van bij voorkeur niet-geëngageerde inwoners. Zij zullen op regelmatige basis (minstens 1 maal, maximaal 3 maal per jaar) worden gecontacteerd om telefonisch, online of op papier feedback te geven bij het geplande of te plannen beleid (extern begeleid). 1350 inwoners worden aangeschreven om deel te nemen. Het streefdoel is een inwonerspanel te kunnen opbouwen van minstens 378 personen.

Van 01/01/2020 tot 31/12/2025

	2020		
	Jaarrekening	Eindkredieten	Initiële kredieten
Exploitatie			
Uitgaven	8.759	10.000	10.000
Ontvangsten	0	0	0
Saldo	-8.759	-10.000	-10.000
Investerings			
Financiering			

Actie: ACT-115: Oprichten van een seniorenraad

De bevolking 'vergrijsd'. Senioren vormen een grote en belangrijke doelgroep voor het lokaal beleid. Daarom willen we hen ook via een adviesraad een stem geven bij het voorbereiden van het beleid, maar ook bij de uitvoering en de bijsturing ervan.

Van 01/01/2020 tot 31/12/2025

	2020		
	Jaarrekening	Eindkredieten	Initiële kredieten
Exploitatie			
Uitgaven	0	750	750
Ontvangsten	0	0	0
Saldo	0	-750	-750
Investerings			
Financiering			

Actieplan: AP-33: Een kwaliteitsvol activiteiten aanbod spreekt elke inwoner van jong tot oud aan

Er worden al heel wat activiteiten op poten gezet door onze vrijetijdsdiensten en het lokale verenigingsleven. We willen de resterende noden detecteren en er op inspelen.

Van 01/01/2020 tot 31/12/2025

	2020		
	Jaarrekening	Eindkredieten	Initiële kredieten
Exploitatie			
Uitgaven	17.861	52.000	52.500
Ontvangsten	0	0	0
Saldo	-17.861	-52.000	-52.500
Investerings			
Financiering			

Actie: ACT-116: Een vrijetijdsaanbod voorzien, ook op maat van senioren

Er is een attractief aanbod aan (vrijetijds)activiteiten voor kinderen, jongeren, volwassenen en senioren en dit zowel op vlak van sport, cultuur, vorming als amusement.

Van 01/01/2020 tot 31/12/2025

	2020		
	Jaarrekening	Eindkredieten	Initiële kredieten
Exploitatie			
Uitgaven	17.861	52.000	52.000
Ontvangsten	0	0	0
Saldo	-17.861	-52.000	-52.000
Investerings			
Financiering			

Actie: ACT-117: Opleidingen organiseren voor monitoren

Ter voorbereiding op de speelpleinweken krijgen de aangestelde monitoren een opleiding tijdens dewelke ze met hun medemonitoren aan de slag gaan om de speelpleinweken praktisch uit te werken.

Van 01/01/2020 tot 31/12/2025

	2020		
	Jaarrekening	Eindkredieten	Initiële kredieten
Exploitatie			
Uitgaven	0	0	500
Ontvangsten	0	0	0
Saldo	0	0	-500
Investerings			
Financiering			

Actieplan: AP-34: Deel- en ruilprojecten worden geïnitieerd

De deel- en ruileconomie vindt steeds meer ingang in onze samenleving. Een aantal bescheiden initiatieven zullen bij wijze van proefproject opgezet worden. Het succes ervan wordt gemeten.

Van 01/01/2020 tot 31/12/2025

	2020		
	Jaarrekening	Eindkredieten	Initiële kredieten
Exploitatie			
Uitgaven	2.198	2.450	2.000
Ontvangsten	0	0	0
Saldo	-2.198	-2.450	-2.000
Investerings			
Financiering			

Actie: ACT-118: Weggeefkast Huis van het Kind

In samenwerking met Huis van het Kind wordt een weggeefkast geplaatst in het GC Baljuwhuis om ouders te helpen kinderspullen uit te wisselen.

Van 01/01/2020 tot 31/12/2025

	2020		
	Jaarrekening	Eindkredieten	Initiële kredieten
Exploitatie			
Uitgaven	315	550	200
Ontvangsten	0	0	0
Saldo	-315	-550	-200
Investerings			
Financiering			

Actie: ACT-119: Openbare boekenruilkasten bibliotheek

In elke deelgemeente worden boekenruilkastjes geplaatst. Deze mini-bibliotheekjes zijn vrij toegankelijk voor iedereen. Je neemt een boek uit het kastje en zet er eentje voor in de plaats.

Van 01/01/2020 tot 31/12/2025

	2020		
	Jaarrekening	Eindkredieten	Initiële kredieten
Exploitatie			
Uitgaven	1.883	1.900	1.800
Ontvangsten	0	0	0
Saldo	-1.883	-1.900	-1.800
Investerings			
Financiering			

Actie: ACT-120: Opstart spel-o-theek

Binnen de bibliotheek wordt er een uitleendienst voor speelgoed opgezet als duurzaam en goedkoop alternatief voor overvolle speelgoedkasten. Er wordt hiermee ook getracht de kansarmoede op vlak van ontwikkeling via speelgoed te verkleinen.

Van 01/01/2020 tot 31/12/2025

Actie: ACT-144: Oprichten en uitbaten van een babytheek

De Babytheek is een bibliotheek voor babyspullen: een handig uitleensysteem voor babyspullen die je slechts kort nodig hebt. Of je nu klein woont, een beperkt budget hebt of radicaal wil kiezen voor minder spullen... de Babytheek is het antwoord voor jonge gezinnen op zoek naar duurzaam babymateriaal.

Van 01/01/2020 tot 31/12/2025

Actieplan: AP-35: Er wordt voorzien in aangename ontmoetings- en speelruimte

Ontmoeting is een kernvoorwaarde voor een open en sociale gemeenschap. Werken aan ruimte voor ontmoeting zien we als een belangrijke investering.

Van 01/01/2020 tot 31/12/2025

	2020		
	Jaarrekening	Eindkredieten	Initiële kredieten
Exploitatie			
Uitgaven	0	0	25.000
Ontvangsten	0	0	0
Saldo	0	0	-25.000
Investerings			
Uitgaven	50.609	300.000	300.000
Ontvangsten	0	50.000	50.000
Saldo	-50.609	-250.000	-250.000
Financiering			

Actie: ACT-121: Herinrichting Baljuwtuin

De Baljuwtuin is een waardevol stukje groen dat de dorpskern van Galmaarden met de Markbedding verbindt. De tuin wordt vandaag ondergewaardeerd. In samenwerking met het Regionaal Landschap Pajottenland en Zennevallei wordt een participatief traject opgezet om de tuin te valoriseren. Recent werd een subsidieaanvraag ingediend in het kader van het Natuur in je buurt-project. De realisatie moet aandacht hebben voor: natuurwaarden, actief gebruik van de tuin door diverse doelgroepen, speelruimte, de educatieve en toeristische waarde van de site (natuurbeleving) en moet de mogelijkheid laten om op regelmatige basis evenementen in te richten

Van 01/01/2020 tot 31/12/2025

	2020		
	Jaarrekening	Eindkredieten	Initiële kredieten
Exploitatie			
Investerings			
Uitgaven	0	50.000	50.000
Ontvangsten	0	50.000	50.000
Saldo	0	0	0
Financiering			

Actie: ACT-122: Uitbreiden project speelstraten

Het concept 'speelstraat' wordt meer gepromoot. Speelstraten moeten kinderen, jongeren maar ook de volwassen bewoners meer ruimte geven voor ontmoeting.

Van 01/01/2020 tot 31/12/2025

Actie: ACT-123: Project herbestemming Sint-Pieterskerk

Na de desaffectatie van de kerk en de input uit de haalbaarheidsstudie (bibliotheek/polyvalente ontmoetingsplek) die door het Team Vlaamse Bouwmeester werd gevoerd, zal een projectgroep opgericht worden die belast wordt met de voorbereiding van het lastenboek om een architect aan te duiden. Haviland zal dit deel van het traject mee begeleiden. Aansluitend zal er een architecturaal ontwerp ontstaan en zullen de werken worden aanbesteed aan een aannemer en in uitvoering gaan. Voor dit project zal naargelang de definitieve bestemming ervan verder worden gezocht naar maximale subsidiëring via alle beschikbare kanalen (restauratie/duurzame aanleg dorpscentrum/toeristische troeven/...). Agentschap Onroerend Erfgoed is op dat vlak een belangrijke partner en wordt betrokken in het hele verhaal.

Van 01/01/2020 tot 31/12/2025

	2020		
	Jaarrekening	Eindkredieten	Initiële kredieten
Exploitatie			
Investerings			
Uitgaven	8.035	200.000	200.000
Ontvangsten	0	0	0
Saldo	-8.035	-200.000	-200.000
Financiering			

Actie: ACT-124: Studie naar een nieuwe polyvalente zaal

Deze legislatuur wordt de afweging gemaakt of de polyvalente zaal Willem Tell op de bestaande site en in de bestaande vorm kan blijven behouden. De ouderdom van het gebouw vraagt op middellange termijn ernstige investeringen. De nood aan een dergelijk gebouw is groot. Als alternatief zal onderzocht worden of er op een alternatieve site een nieuwe polyvalente ruimte kan worden gecreëerd.

Van 01/01/2020 tot 31/12/2025

Actie: ACT-125: Realisatie openbaar Wifi-netwerk in dorpscentra (Wifi4EU)

Ons bestuur ontving een voucher van het Wifi4EU-project ter waarde van 15,000 euro. De voorwaarden voor de ontvangst van de subsidie zijn zeer strikt. Er zal een kosten-batenanalyse gemaakt worden na een prijsvraag om na te gaan in hoeverre het interessant en betaalbaar is om deze dienstverlening, publieke wifi op de 3 dorpspleinen, op poten te zetten

Van 01/01/2020 tot 31/12/2025

	2020		
	Jaarrekening	Eindkredieten	Initiële kredieten
Exploitatie			
Uitgaven	0	0	25.000
Ontvangsten	0	0	0
Saldo	0	0	-25.000
Investerings			
Financiering			

Actie: ACT-126: Plaatsen of vernieuwen speeltoestellen

Er wordt bijkomende veilige speelruimte gecreëerd voor kinderen van 0-12 jaar. De kinderen kunnen zich uitleven op diverse speeltoestellen die hun motorische ontwikkeling stimuleert.

Van 01/01/2020 tot 31/12/2025

	2020		
	Jaarrekening	Eindkredieten	Initiële kredieten
Exploitatie			
Investerings			
Uitgaven	42.574	50.000	50.000
Ontvangsten	0	0	0
Saldo	-42.574	-50.000	-50.000
Financiering			

Actieplan: AP-36: Het sportbeleid wil bestaande initiatieven versterken en vastgestelde leemten invullen

De voorbije jaren werd in samenwerking met een actieve sportraad ingezet op succesvolle initiatieven. Deze worden voortgezet in het gelijkblijvend beleid. We willen de verenigingen nog meer in de kijker zetten en hen tot nog intensievere samenwerking uitnodigen.

Van 01/01/2020 tot 31/12/2025

Actie: ACT-127: De sportclubs actiever promoten bij jongeren bij bestaande initiatieven

Kinderen kunnen op verschillende momenten kennismaken met onze gemeentelijke sportclubs: sportkampen, initiaties in kinderopvang geven, tijdens de sportdagen sportclubs betrekken.

Van 01/01/2020 tot 31/12/2025

Actie: ACT-143: Het aanleggen van een padelsterrein

Padel is toegankelijk voor alle leeftijden en is erg aantrekkelijk door zijn sociaal karakter. Een ideale sport om te spelen met vrienden, familie of collega's. Padel is plezierig en uitdagend voor sportievelingen van eender welk niveau! Door de laagdrempeligheid is padel een snel groeiende sport.

Padel is een mix van tennis en squash. Het wordt zowel enkel als dubbel gespeeld op een rechthoekig terrein omringd door U-vormige glazen of betonnen wanden. Bij padel moet de bal over het net op de speelhelft van de tegenstanders geslagen worden, zonder dat de bal eerst de wanden raakt. De bal blijft echter in het spel als deze eerst de grond raakt en nadien één van de wanden. Dit zorgt voor langere rally's en meer spelplezier. Het betekent ook dat tactiek belangrijker is dan kracht!

De bouw van een nieuwe constructie bestaat uit grond- en funderingswerken en de bovenbouw. De kostprijs varieert in functie van de gebruikte materialen en het type ondergrond.

Van 01/12/2020 tot 31/12/2025

Actieplan: AP-37: Het verenigingsleven is de spil van onze gemeenschap en wordt sterk

ondersteund

Het waardevolle verenigingsleven moeten we koetseren en blijven ondersteunen

Van 01/01/2020 tot 31/12/2025

	2020		
	Jaarrekening	Eindkredieten	Initiële kredieten
Exploitatie			
Uitgaven	0	1.000	21.000
Ontvangsten	0	0	0
Saldo	0	-1.000	-21.000
Investerings			
Financiering			

Actie: ACT-128: De gemeentelijke subsidiereglementen worden geëvalueerd en vereenvoudigd

De gemeentelijke subsidiereglementen cultuur, jeugd en sport worden herwerkt tot eenduidige documenten die vlot hanteerbaar zijn voor zowel de aanvragen als de verwerker.

Van 01/01/2020 tot 31/12/2025

Actie: ACT-129: Subsidiereglement voor jubilerende verenigingen

Er wordt een reglement opgesteld voor betoelaging van verenigingen die een jubileum vieren.

Van 01/01/2020 tot 31/12/2025

	2020		
	Jaarrekening	Eindkredieten	Initiële kredieten
Exploitatie			
Uitgaven	0	1.000	1.000
Ontvangsten	0	0	0
Saldo	0	-1.000	-1.000
Investerings			
Financiering			

Actie: ACT-130: Logistieke ondersteuning aan verenigingen wordt vastgelegd in een afsprakennota

Er wordt een reglement opgesteld die de logistieke steun aan verenigingen moet definiëren. Welke vereniging kan op welke ondersteuning rekenen en tegen welke vergoeding ?

Van 01/01/2020 tot 31/12/2025

Actie: ACT-131: Afbraak van 'de Ratte' en oprichting polyvalente ruimte met opslagfunctie

Het gebouw is in verouderde staat en dient te worden afgebroken. Tegelijk zal worden gekeken om een nieuw gebouw op te trekken, waar een polyvalente ruimte zal worden in ondergebracht, alsook stockageruimte voor de technische dienst van het Baljuwhuis

Van 01/01/2020 tot 31/12/2025

	2020		
	Jaarrekening	Eindkredieten	Initiële kredieten
Exploitatie			
Uitgaven	0	0	20.000
Ontvangsten	0	0	0
Saldo	0	0	-20.000
Investerings			
Financiering			

Actieplan: AP-38: De bestaande bibliotheek zal uitgroeien tot een bibliotheek van de toekomst

Een bibliotheek van de toekomst moet de digitale mogelijkheden verder verkennen en gebuiken en bovenal in ruimte voor

ontmoeting en kennisdeling voorzien.

Van 01/01/2020 tot 31/12/2025

	2020		
	Jaarrekening	Eindkredieten	Initiële kredieten
Exploitatie			
Uitgaven	2.139	5.000	5.000
Ontvangsten	0	0	0
Saldo	-2.139	-5.000	-5.000
Investerings			
Financiering			

Actie: ACT-132: Toetreding tot het eengemaakt bibliotheekstelsel

De bibliotheek maakt de overstap naar het eengemaakt bibliotheekstelsel. In het kader van de overheveling van provinciale bevoegdheden naar Vlaanderen komt er een nieuw centraal stelsel in de plaats van het provinciaal bibliotheekstelsel.

Van 01/01/2020 tot 31/12/2025

	2020		
	Jaarrekening	Eindkredieten	Initiële kredieten
Exploitatie			
Uitgaven	2.139	5.000	5.000
Ontvangsten	0	0	0
Saldo	-2.139	-5.000	-5.000
Investerings			
Financiering			

Actieplan: AP-39: Het groene en landelijk karakter van de gemeente uitspelen als toeristische troef

Onze gemeente is geschikt voor alle vormen van zachte recreatie en wil zich op dat vlak nog meer profileren.

Van 01/01/2020 tot 31/12/2025

	2020		
	Jaarrekening	Eindkredieten	Initiële kredieten
Exploitatie			
Uitgaven	147	800	5.850
Ontvangsten	0	0	0
Saldo	-147	-800	-5.850
Investerings			
Financiering			

Actie: ACT-133: De gebouwen en objecten met erfgoedwaarde worden toegelicht met informatiepanelen

Gebouwen en objecten met erfgoedwaarde worden voorzien van informatiepanelen met tekst, fotomateriaal en een link naar een digitaal platform.

Van 01/01/2020 tot 31/12/2025

	2020		
	Jaarrekening	Eindkredieten	Initiële kredieten
Exploitatie			
Uitgaven	0	0	2.000
Ontvangsten	0	0	0
Saldo	0	0	-2.000
Investerings			
Financiering			

Actie: ACT-134: Actieve deelname aan erfgoed- en open monumentendag

In samenwerking met lokale erfgoedverenigingen worden er activiteiten uitwerkt binnen het jaarthema van Erfgoeddag en/of Open Monumentendag.

Van 01/01/2020 tot 31/12/2025

	2020		
	Jaarrekening	Eindkredieten	Initiële kredieten
Exploitatie			
Uitgaven	147	150	1.000
Ontvangsten	0	0	0
Saldo	-147	-150	-1.000
Investerings			
Financiering			

Actie: ACT-135: Inrichten educatief wandelpad tussen Baljuwhuis en Heetveldemolen

In samenwerking met Regionaal Landschap zal er een infobord (toeristische molenroute) worden geplaatst. Er zal bovendien een educatieve rugzak (de weg van graan tot brood) ter beschikking worden gesteld voor scholen en/of verenigingen die het traject vanaf de Heetveldemolen tot de Baljuwtuin afleggen.

Van 01/01/2020 tot 31/12/2025

	2020		
	Jaarrekening	Eindkredieten	Initiële kredieten
Exploitatie			
Uitgaven	0	0	2.200
Ontvangsten	0	0	0
Saldo	0	0	-2.200
Investerings			
Financiering			

Actie: ACT-136: Inrichten uitzichtpunt Congoberg

Het panoramapunt Congoberg zal na opmaak van een gebruiksovereenkomst met de eigenaar ingericht worden met een infobord en een picknickbank. Een haag zal worden aangeplant en bloemenweide aangelegd.

Van 01/01/2020 tot 31/12/2025

	2020		
	Jaarrekening	Eindkredieten	Initiële kredieten
Exploitatie			
Uitgaven	0	650	650
Ontvangsten	0	0	0
Saldo	0	-650	-650
Investerings			
Financiering			

Actieplannen zonder beleidsdoelstelling:

Actieplan: GBB: Verrichtingen zonder beleidsdoelstelling

Vanaf 01/01/2019

	2020		
	Jaarrekening	Eindkredieten	Initiële kredieten
Exploitatie			
Uitgaven	14.897.151	15.576.246	15.387.953
Ontvangsten	17.141.366	17.012.022	16.839.312
Saldo	2.244.215	1.435.776	1.451.359
Investerings			
Uitgaven	379.715	888.035	948.952
Ontvangsten	66.715	495.785	486.055
Saldo	-313.000	-392.250	-462.897
Financiering			
Uitgaven	1.173.000	1.173.001	1.173.001
Ontvangsten	11.197	8.362	4.962
Saldo	-1.161.803	-1.164.639	-1.168.039

Actie: GBB: Verrichtingen zonder beleidsdoelstelling

Vanaf 01/01/2019

	2020		
	Jaarrekening	Eindkredieten	Initiële kredieten
Exploitatie			
Uitgaven	14.897.151	15.576.246	15.387.953
Ontvangsten	17.141.366	17.012.022	16.839.312
Saldo	2.244.215	1.435.776	1.451.359
Investerings			
Uitgaven	379.715	888.035	948.952
Ontvangsten	66.715	495.785	486.055
Saldo	-313.000	-392.250	-462.897
Financiering			
Uitgaven	1.173.000	1.173.001	1.173.001
Ontvangsten	11.197	8.362	4.962
Saldo	-1.161.803	-1.164.639	-1.168.039

Actieplan: GBR-VBJ: Gecumuleerde budgettaire resultaat vorig boekjaar

Vanaf 01/01/2019

Actie: GBR-VBJ: Gecumuleerde budgettaire resultaat vorig boekjaar

Vanaf 01/01/2019

Actieplan: ONBESCHIKB: Actieplan onbeschikbare

Vanaf 01/01/2019

Actie: ACT-145: Onbeschikbare gelden

Van 01/01/2020 tot 31/12/2025

Andere gebruikte dossiers op dit rapport:

MJP initieel krediet:

MJP_ORIGINEEL_BEGINKREDIET_2020 2020: Budg. 134578

MJP eindkrediet:

MJP_HERZIENING_2_BEGINKREDIET_2021 2020: Budg. 138003

Overzicht van de beleidsvelden per beleidsdomein



Periode: 2020 - 2025

Gemeente en OCMW Galmaarden (0207.508.338)
Marktplein 17 - 1570 Galmaarden

Algemeen directeur: Kristof Andries
Financieel directeur: Steven Closset

Beleidsdomein: 00 Algemene financiering

Beleidsveld: 0010	Algemene overdrachten tussen de verschillende bestuurlijke niveaus
Beleidsveld: 0020	Fiscale aangelegenheden
Beleidsveld: 0030	Financiële aangelegenheden
Beleidsveld: 0040	Transacties in verband met de openbare schuld
Beleidsveld: 0050	Patrimonium zonder maatschappelijk doel
Beleidsveld: 0090	Overige algemene financiering

Beleidsdomein: 01 Algemeen bestuur

Beleidsveld: 0100	Politieke organen
Beleidsveld: 0110	Secretariaat
Beleidsveld: 0111	Fiscale en financiële diensten
Beleidsveld: 0112	Personeelsdienst en vorming
Beleidsveld: 0113	Archief
Beleidsveld: 0114	Organisatiebeheersing
Beleidsveld: 0115	Welzijn op het werk
Beleidsveld: 0119	Overige algemene diensten
Beleidsveld: 0130	Administratieve dienstverlening
Beleidsveld: 0160	Hulp aan het buitenland
Beleidsveld: 0190	Overig algemeen bestuur
Beleidsveld: 0380	Participatie en sensibilisatie
Beleidsveld: 0400	Politiediensten
Beleidsveld: 0410	Brandweer
Beleidsveld: 0480	Bestuurlijke preventie (incl. GAS)
Beleidsveld: 0490	Overige elementen van openbare orde en veiligheid
Beleidsveld: 0500	Handel en middenstand
Beleidsveld: 0790	Erediensten
Beleidsveld: 0983	Andere verpleeg- en verzorgingsinrichtingen

Beleidsdomein: 02 Openbaar domein, ruimtelijke ordening en milieu

Beleidsveld: 0200	Wegen
Beleidsveld: 0210	Openbaar vervoer
Beleidsveld: 0300	Ophalen en verwerken van huishoudelijk afval
Beleidsveld: 0309	Overig afval- en materialenbeheer
Beleidsveld: 0310	Beheer van regen- en afvalwater

Beleidsveld: 0320	Sanering van bodemverontreiniging
Beleidsveld: 0329	Overige vermindering van milieuverontreiniging
Beleidsveld: 0340	Aankoop, inrichting en beheer van natuur, groen en bos
Beleidsveld: 0341	Erosiebestrijding
Beleidsveld: 0349	Overige bescherming van biodiversiteit, landschappen en bodem
Beleidsveld: 0350	Klimaat en energie
Beleidsveld: 0381	Geïntegreerde milieuprojecten
Beleidsveld: 0390	Overige milieubescherming
Beleidsveld: 0470	Dierenbescherming
Beleidsveld: 0530	Land-, tuin- & bosbouw
Beleidsveld: 0590	Overige economische zaken
Beleidsveld: 0600	Ruimtelijke planning
Beleidsveld: 0610	Gebiedsontwikkeling
Beleidsveld: 0620	Grondbeleid voor wonen
Beleidsveld: 0621	Bestrijding van krotwoningen
Beleidsveld: 0629	Overig woonbeleid
Beleidsveld: 0630	Watervoorziening
Beleidsveld: 0640	Elektriciteitsvoorziening
Beleidsveld: 0650	Gasvoorziening
Beleidsveld: 0660	Communicatievoorzieningen
Beleidsveld: 0670	Straatverlichting
Beleidsveld: 0680	Groene ruimte
Beleidsveld: 0690	Overige nutsvoorzieningen
Beleidsveld: 0720	Monumentenzorg
Beleidsveld: 0729	Overig beleid inzake het erfgoed
Beleidsveld: 0990	Begraafplaatsen

Beleidsdomein: 03 Sociaal Beleid

Beleidsveld: 0900	Sociale bijstand
Beleidsveld: 0901	Voorschotten
Beleidsveld: 0902	Integratie van personen met vreemde herkomst
Beleidsveld: 0903	Lokale opvanginitiatieven voor asielzoekers
Beleidsveld: 0904	Activering van tewerkstelling
Beleidsveld: 0905	Dienst voor juridische informatie en advies
Beleidsveld: 0909	Overige verrichtingen inzake sociaal beleid
Beleidsveld: 0930	Sociale huisvesting
Beleidsveld: 0985	Gezondheidspromotie en ziektepreventie
Beleidsveld: 0986	Eerstelijnsgezondheidszorg

Beleidsdomein: 04 Thuisdiensten en gezinszorg

Beleidsveld: 0911	Diensten en voorzieningen voor personen met een handicap
Beleidsveld: 0943	Gezinshulp

Beleidsveld: 0947	Klusjesdienst
Beleidsveld: 0948	Poetsdienst
Beleidsveld: 0949	Overige gezinshulp
Beleidsveld: 0952	Assistentiewoningen
Beleidsveld: 0959	Overige verrichtingen betreffende ouderen

Beleidsdomein: 05 Vrije tijd

Beleidsveld: 0520	Toerisme - Onthaal en promotie
Beleidsveld: 0521	Toerisme - Sectorondersteuning
Beleidsveld: 0522	Toerisme - Infrastructuur
Beleidsveld: 0529	Overige activiteiten inzake toerisme
Beleidsveld: 0700	Musea
Beleidsveld: 0701	Cultuurcentrum
Beleidsveld: 0703	Openbare bibliotheken
Beleidsveld: 0705	Gemeenschapscentrum
Beleidsveld: 0710	Feesten en plechtigheden
Beleidsveld: 0711	Openluchtrecreatie
Beleidsveld: 0719	Overige evenementen
Beleidsveld: 0740	Sportsector- en verenigingsondersteuning
Beleidsveld: 0741	Sportpromotie en -evenementen
Beleidsveld: 0742	Sportinfrastructuur
Beleidsveld: 0749	Overig sportbeleid
Beleidsveld: 0750	Jeugdsector- en verenigingsondersteuning
Beleidsveld: 0751	Gemeentelijke dienstverlening gericht op kinderen & jongeren
Beleidsveld: 0752	Infrastructuur en faciliteiten ten behoeve van kinderen en jongeren
Beleidsveld: 0759	Overige activiteiten met betrekking tot jeugd

Beleidsdomein: 06 Onderwijs

Beleidsveld: 0800	Gewoon basisonderwijs
Beleidsveld: 0820	Deeltijds kunstonderwijs
Beleidsveld: 0869	Overige ondersteunende diensten voor het onderwijs
Beleidsveld: 0870	Sociale voordelen
Beleidsveld: 0889	Ondersteunende diensten voor het algemeen onderwijsbeleid
Beleidsveld: 0945	Kinderopvang

Rapport : Overzicht verbonden entiteiten

Gemeente en OCMW Galmaarden (NIS 23023)

Marktplein 17 -1570 Galmaarden

Algemeen directeur : Kristof Andries

Financieel directeur : Steven Closset

Opdrachthoudende verenigingen :

Fluvius

Riobra

PBE

Infrac West

Ilva

Havicrem

Dienstverlenende verenigingen :

Haviland

Cipal DV (C-Smart)

Tussengemeentelijke maatschappij voor Services (TMVS)

Projectverenigingen :

Cultuurregio Pajottenland en Zennevallei

Interlokale verenigingen :

IT-punt

Scholengemeenschap Zuid-West Pajottenland

Intergemeentelijke preventiedienst gezondheid Pajottenland

Woonwinkel Pajottenland

Sportregio Pajottenland

Andere :

Politiezone Pajottenland

Hulpverleningszone Vlaams-Brabant-West

Kerkfabriek Sint-Paulus Vollezele

Kerkfabriek Sint-Martinus Tollembeek

Kerkfabriek Sint-Pieter Galmaarden

Welzijnskoepel West-Brabant

Overzicht van het personeel

Boekjaar	RapportDeel	Niveau	Statuut	Werkschema	Geslacht	Aantal personen	Budgettaire entiteit	In gebruik
2020	Aantal voltijds equivalenten (VTE)	Niv. B	Vastbenoemd	VOLTIJDS	Vrouw	5.80	OCMW	✓
2020	Aantal voltijds equivalenten (VTE)	Niv. B	Contractueel	VOLTIJDS	Vrouw	1.50	OCMW	✓
2020	Aantal voltijds equivalenten (VTE)	Niv. C	Contractueel	VOLTIJDS	Man	2.50	OCMW	✓
2020	Aantal voltijds equivalenten (VTE)	Niv. D	Contractueel	VOLTIJDS	Man	0.80	OCMW	✓
2020	Aantal voltijds equivalenten (VTE)	Niv. D	Contractueel	VOLTIJDS	Vrouw	1.00	OCMW	✓
2020	Aantal voltijds equivalenten (VTE)	Niv. E	Contractueel	VOLTIJDS	Man	0.80	OCMW	✓
2020	Aantal voltijds equivalenten (VTE)	Niv. A	Vastbenoemd	VOLTIJDS	Vrouw	1.90	Gemeente	✓
2020	Aantal voltijds equivalenten (VTE)	Niv. A	Vastbenoemd	VOLTIJDS	Man	3.00	Gemeente	✓
2020	Aantal voltijds equivalenten (VTE)	Niv. B	Vastbenoemd	VOLTIJDS	Vrouw	2.80	Gemeente	✓
2020	Aantal voltijds equivalenten (VTE)	Niv. B	Vastbenoemd	VOLTIJDS	Man	2.00	Gemeente	✓
2020	Aantal voltijds equivalenten (VTE)	Niv. C	Vastbenoemd	VOLTIJDS	Man	0.52	Gemeente	✓
2020	Aantal voltijds equivalenten (VTE)	Niv. C	Vastbenoemd	VOLTIJDS	Vrouw	1.80	Gemeente	✓
2020	Aantal voltijds equivalenten (VTE)	Niv. B	Contractueel	VOLTIJDS	Man	1.00	Gemeente	✓
2020	Aantal voltijds equivalenten (VTE)	Niv. B	Contractueel	VOLTIJDS	Vrouw	1.80	Gemeente	✓
2020	Aantal voltijds equivalenten (VTE)	Niv. C	Contractueel	VOLTIJDS	Man	4.80	Gemeente	✓
2020	Aantal voltijds equivalenten (VTE)	Niv. C	Contractueel	VOLTIJDS	Vrouw	4.95	Gemeente	✓
2020	Aantal voltijds equivalenten (VTE)	Niv. D	Contractueel	VOLTIJDS	Man	14.40	Gemeente	✓
2020	Aantal voltijds equivalenten (VTE)	Niv. D	Contractueel	VOLTIJDS	Vrouw	2.50	Gemeente	✓
2020	Aantal voltijds equivalenten (VTE)	Niv. E	Contractueel	VOLTIJDS	Man	4.80	Gemeente	✓
2020	Aantal voltijds equivalenten (VTE)	Niv. E	Contractueel	VOLTIJDS	Vrouw	12.82	Gemeente	✓

Overzicht opbrengsten per belastingsoort

Boekjaar	Beleidsitem	Algemene rekening	Algemene rekening omschrijving	Ontvangstkrediet	Vorderingen
2020	0020-00	73000000	Opcentiemen op de onroerende voorheffing	€ 2.484.326,00	€ 2.505.498,05
2020	0020-00	73010000	Aanvullende belasting op de personenbelasting	€ 3.365.660,00	€ 3.329.413,12
2020	0020-00	73020000	Motorrijtuigen	€ 135.055,00	€ 129.220,33
2020	0020-00	73150000	Afgifte identiteitsbewijzen/paspoorten/trouwboekjes/ uittreksels	€ 5.000,00	€ 3.214,00
2020	0020-00	73160000	Aanvragen omgevingsvergunningen	€ 50.000,00	€ 47.755,13
2020	0020-00	73189999	Andere belastingen op de afgifte van administratieve stukken	€ 1.600,00	€ 1.480,42
2020	0020-00	73321000	Jaarlijkse milieubelasting	€ 130.000,00	€ 128.388,24
2020	0020-00	73322000	Diftar/ophaalronde	€ 299.652,00	€ 286.755,87
2020	0020-00	73323000	Afgifte zakken, klevers, recipiënten	€ 2.500,00	€ 1.888,50
2020	0020-00	73328000	Sluikstorten	€ 1.000,00	€ 129,30
2020	0020-00	73415000	Diensten verhuur voertuigen met bestuurder	€ 40,00	€ 40,00
2020	0020-00	73424000	Verspreiding kosteloos reclamedrukwerk	€ 75.000,00	€ 72.564,33
2020	0020-00	73600000	Plaatsrecht markten	€ 4.500,00	€ 4.520,00
2020	0020-00	73610000	Andere inname openbaar domein	€ 12.000,00	€ 5.187,58
2020	0020-00	73699999	Andere belastingen op het gebruik van het openbaar domein	€ 20.000,00	€ 16.785,99
2020	0020-00	73740000	Leegstaande woningen en gebouwen	€ 23.000,00	€ 22.580,00
2020	0020-00	73750000	Krotten/ verwaarloosde/ongeschikte woningen en gebouwen	€ 200,00	
2020	0020-00	73770000	Tweede verblijven	€ 25.000,00	€ 24.750,00

Onbeschikbare gelden

Deze term is vergelijkbaar met de bestemde gelden uit het vorige meerjarenplan. Onbeschikbare gelden zijn echter enger gedefinieerd. Met de term bestelde gelden kon het bestuur geldmiddelen reserveren voor een specifieke bestemming. Tijdens het vorige meerjarenplan werden zo gelden gereserveerd voor de heropbouw van de kerk (investeringsproject), specifieke middelen vanwege Riobra , de pensioenverzekering (reservefonds) voor de gewezen mandatarissen en de subsidieretentie (renovatielening met uitgestelde betaling) voor klanten van het OCMW. Dit omvatte toen een bedrag van 4.783.249,13 euro.

Onbeschikbare gelden zijn geldmiddelen waarover het bestuur niet kan beschikken tijdens het boekjaar. De reservatie van geldmiddelen voor bepaalde projecten is weggevallen binnen deze definitie. De gelden voor de heropbouw van de kerk en de specifieke middelen van Riobra vallen dan ook niet meer onder de definitie van onbeschikbare gelden. Bovendien werden alle dossiers subsidieretentie toegekend aan cliënteel van het OCMW. Met de opmaak van het nieuwe meerjarenplan was het ook niet duidelijk of de pensioenverzekering onder de term onbeschikbare gelden kan gecatalogeerd worden. De definitie van onbeschikbare gelden door Binnenlands bestuur gaf aan dat financiering van pensioenverplichtingen geen onbeschikbare gelden zijn. Bij de opmaak van het meerjarenplan werd hiermee dan ook rekening gehouden en dus geen onbeschikbare gelden voorzien. Echter als de onbeschikbaarheid uit de overeenkomst blijkt mogen ze wel worden opgenomen onder onbeschikbare gelden. Uit de overeenkomst met de verzekeringsmaatschappij blijkt dat de gelden louter aan pensioenverplichtingen kunnen gespendeerd worden. Er werd dan ook voor gekozen om dit bedrag als onbeschikbare gelden te boeken.

Door enkel nog de pensioenverzekering op te nemen bij de onbeschikbare gelden is er forse daling van het oorspronkelijke bedrag tot het huidige bedrag van 1.466.255 euro.

Tussenkomst van de gemeente in de financiële verplichtingen van het OCMW

De gemeente moet er steeds voor zorgen dat het OCMW zijn financiële verplichtingen kan nakomen (artikel 274 decreet lokaal bestuur).

De regelgeving bevat geen definitie van het begrip financiële verplichtingen en legt geen berekeningswijze of model vast.

Het budgettair resultaat van het boekjaar van het OCMW bedraagt -974.508 euro. Het gecumuleerd budgettair resultaat vorig boekjaar bedroeg +1.232.604 euro voor het OCMW. Het gecumuleerd budgettair resultaat bedraagt hierdoor +258.096 euro waarvan 143.643 euro onbeschikbare gelden.

Het OCMW had nog voldoende reserves om in 2020 alle financiële verplichtingen na te komen. Dit jaar is er geen tussenkomst van de gemeente in de financiële verplichtingen van het OCMW.

Boekjaar 2020 in grafiek

Exploitatieuitgaven boekjaar 2020 in evolutie en grafiek

Exploitatieontvangsten boekjaar 2020 in evolutie en grafiek

Investeringsuitgaven boekjaar 2020 in evolutie en grafiek

Investeringsontvangsten boekjaar 2020 in evolutie en grafiek

31/12/2020

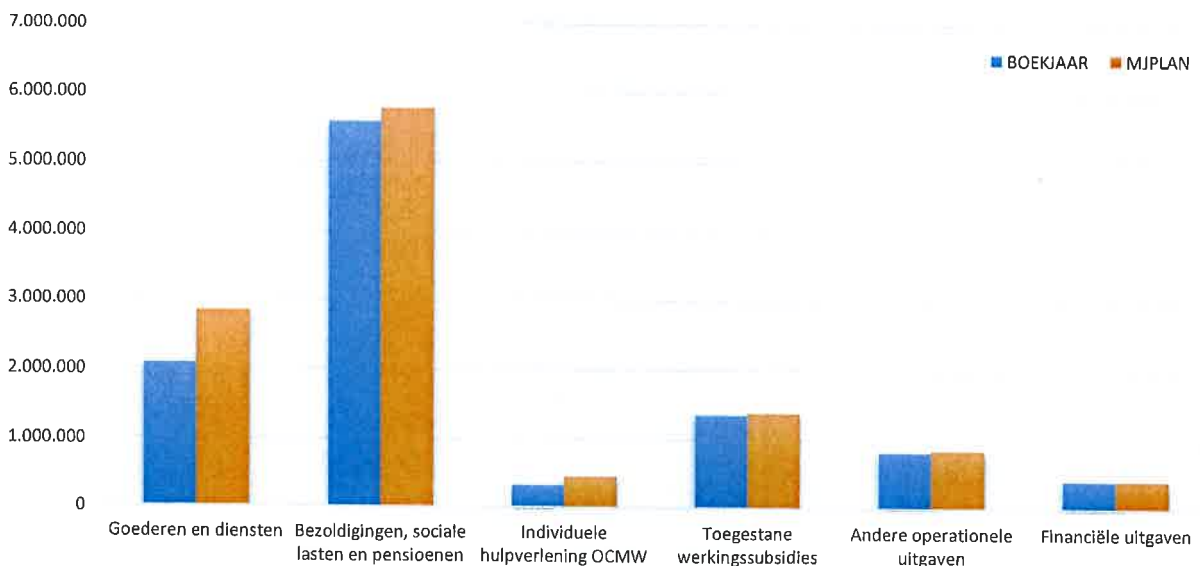
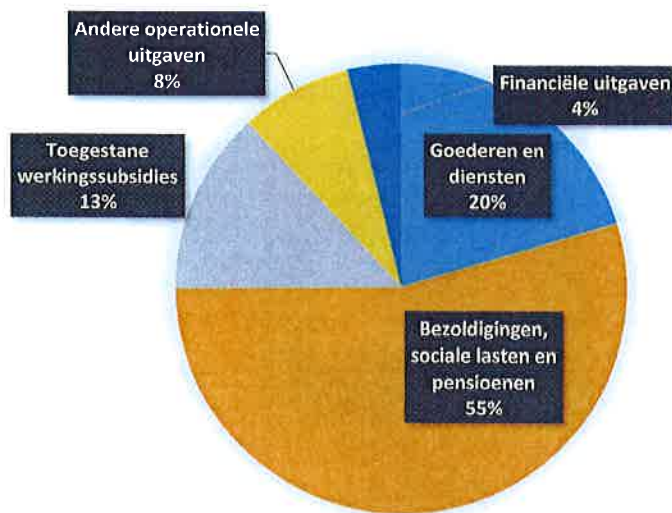
31/12/2019

I. EXPLOITATIE-UITGAVEN		Code	15.092.216	15.493.403
A. Operationele uitgaven		60/4	14.697.569	15.079.487
1. Goederen en diensten		60/1	2.077.187	2.999.040
0119	Overige algemene diensten		532.122	468.300
0800	Gewoon basisonderwijs		494.718	637.527
0200	Wegen		181.393	201.328
0705	Gemeenschapscentrum		95.149	145.473
0670	Straatverlichting		94.676	80.443
0190	Overig algemeen bestuur		92.601	92.472
0112	Personeelsdienst en vorming		73.034	87.124
0985	Gezondheids promotie en ziektepreventie		60.091	
0309	Overig afval- en materialenbeheer		43.124	29.966
****	Overige beleidsvelden		410.280	1.256.406
2. Bezoldigingen, sociale lasten en pensioenen		62	10.126.804	9.355.669
0800	Gewoon basisonderwijs		4.550.749	
0200	Wegen		617.558	571.928
0119	Overige algemene diensten		590.662	414.131
0705	Gemeenschapscentrum		546.323	310.532
0948	Poetsdienst		520.988	533.431
0110	Secretariaat		409.523	390.605
0100	Politieke organen		396.756	407.205
0869	Overige ondersteunende diensten voor het onderwijs		363.131	
0900	Sociale bijstand		337.550	302.235
****	Overige beleidsvelden		1.793.566	6.425.602
3. Individuele hulpverlening door het O.C.M.W.		648	313.489	228.449
4. Toegestane werkingsubsidies		649	1.357.773	2.465.376
0400	Politiediensten		874.514	840.315
0410	Brandweer		371.988	520.315
0629	Overig woonbeleid		26.650	27.464
0740	Sportsector- en verenigingsondersteuning		20.400	20.400
0790	Erediensten		19.701	27.987
0500	Handel en middenstand		17.570	
0350	Klimaat en energie		8.015	7.550
0750	Jeugdsector- en verenigingsondersteuning		7.375	7.569
0705	Gemeenschapscentrum		6.584	11.338
****	Overige beleidsvelden		4.976	1.002.438
5. Andere operationele uitgaven		640/7	822.317	30.953
0300	Ophalen en verwerken van huishoudelijk afval		777.112	
0490	Overige elementen van openbare orde en veiligheid		15.000	
0030	Financiële aangelegenheden		9.623	6.820
****	Overige beleidsvelden		20.581	24.132
B. Financiële uitgaven		65	394.647	413.916
0040	Transacties in verband met de openbare schuld		387.828	413.910
0030	Financiële aangelegenheden		6.818	7
C. Rechthebbenden uit het overschot van het boekjaar		694		

EXPLOITATIEUITGAVEN BOEKJAAR 2020 IN EVOLUTIE EN GRAFIEK

1. Samenstelling van de exploitatie-uitgaven 2020 - Vergelijking jaarrekening-meerjarenplan

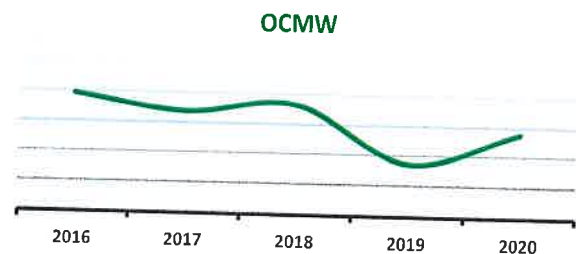
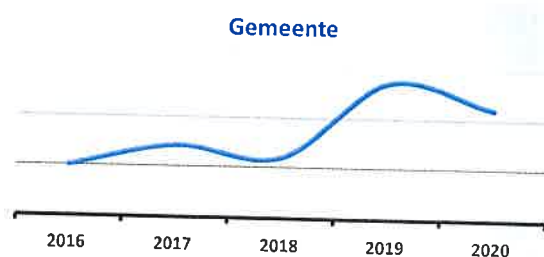
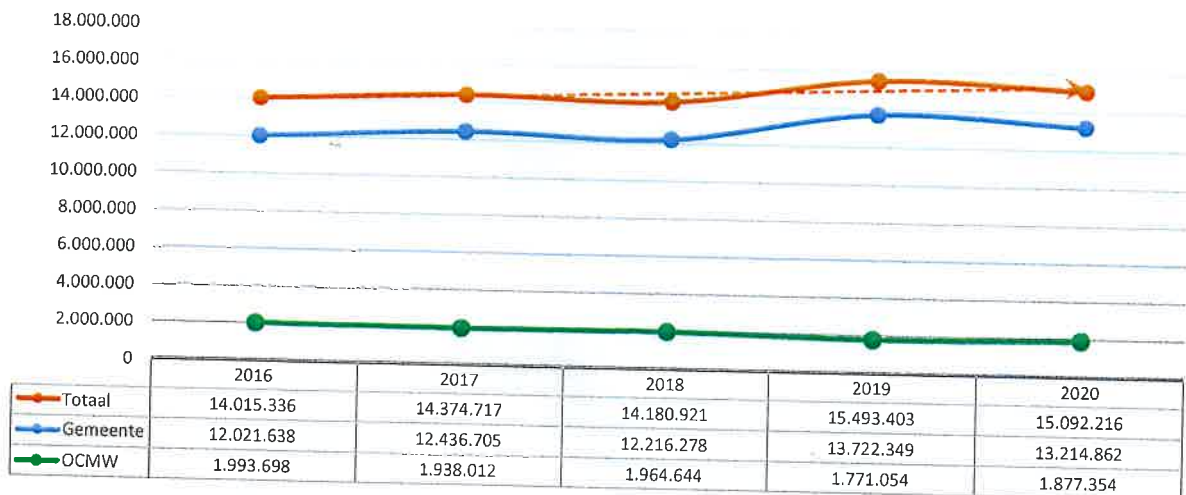
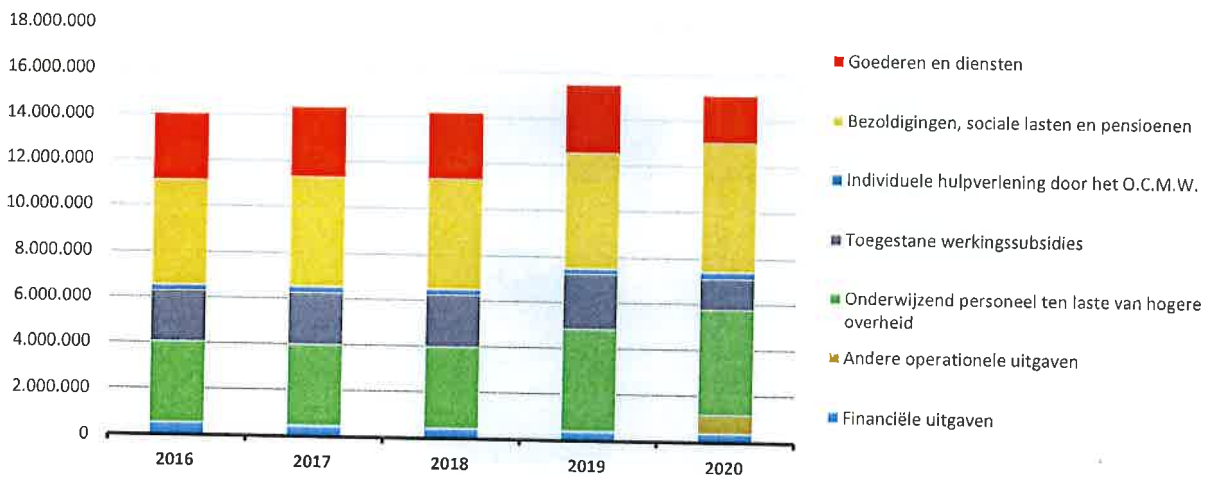
	BOEKJAAR		MJPLAN		REAL%
Exploitatie-uitgaven	15.092.216	100%	15.892.976	100%	95%
Goederen en diensten	2.077.187	20%	2.830.055	24%	73%
Bezoldigingen, sociale lasten en pensioenen	5.576.055	53%	5.766.989	49%	97%
<i>Onderwijzend personeel ten laste van hogere overheid</i>	4.550.749		4.197.600		108%
Individuele hulpverlening OCMW	313.489	3%	450.951	4%	70%
Toegestane werkingssubsidies	1.357.773	13%	1.392.505	12%	98%
Andere operationele uitgaven	822.317	8%	852.604	7%	96%
Financiële uitgaven	394.647	4%	402.273	3%	98%
Rechthebbenden uit het overschot van het boekjaar					



2. Evolutie van de exploitatie-uitgaven 2020-2016

▲ stijging ▼ daling

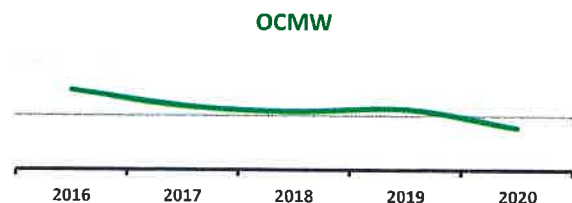
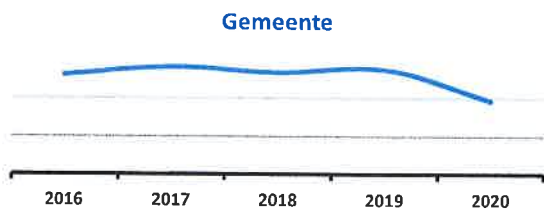
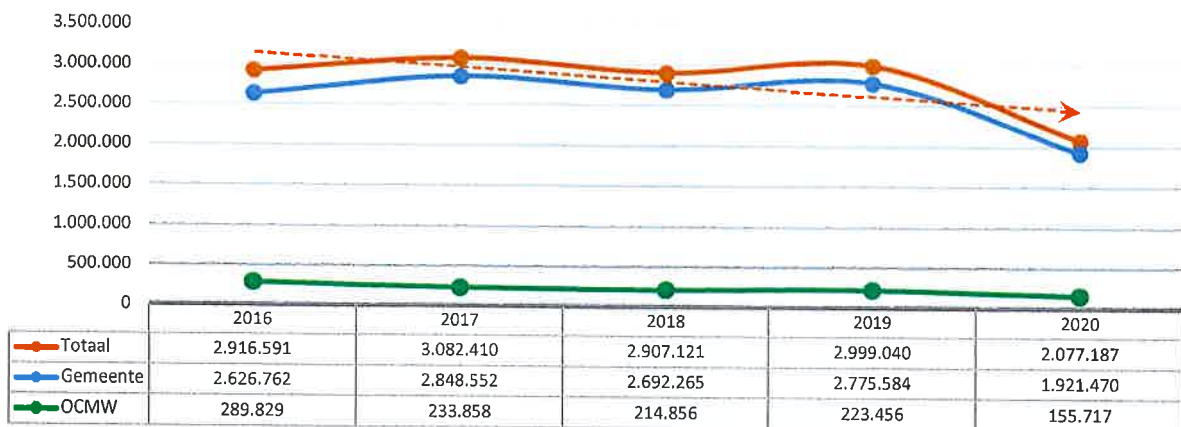
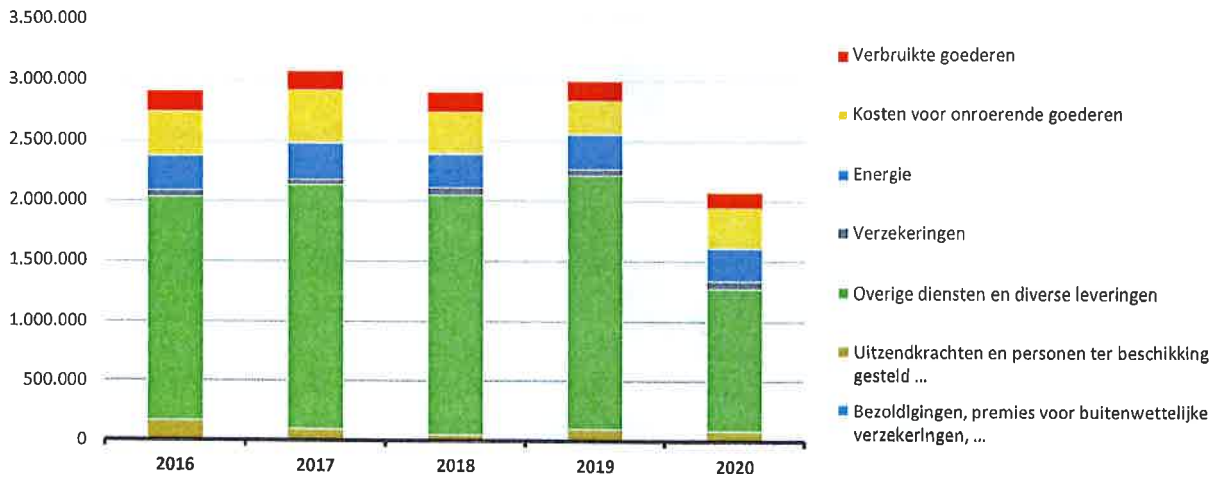
	2020		2019		2018	
▼ Exploitatie-uitgaven	15.092.216	100%	15.493.403	100%	14.180.921	100%
▼ Goederen en diensten	2.077.187	20%	2.999.040	27%	2.907.121	27%
▲ Bezdigingen, sociale lasten en pensioenen	5.576.055	53%	4.977.516	45%	4.762.426	45%
▲ <i>Onderwijzend personeel ten laste van hogere overheid</i>	<i>4.550.749</i>		<i>4.378.153</i>		<i>3.500.000</i>	
▲ Individuele hulpverlening door het O.C.M.W.	313.489	3%	228.449	2%	273.059	3%
▼ Toegestane werkingsubsidies	1.357.773	13%	2.465.376	22%	2.278.749	21%
▲ Andere operationele uitgaven	822.317	8%	30.953	0%	25.685	0%
▼ Financiële uitgaven	394.647	4%	413.916	4%	433.881	4%



3. Evolutie van de 'goederen en diensten' 2020-2016

▲ stijging ▼ daling

	2020		2019		2018	
▼ Goederen en diensten	2.077.187	100%	2.999.040	100%	2.907.121	100%
▼ Verbruikte goederen	129.837	6%	163.496	5%	164.246	6%
▲ Kosten voor onroerende goederen	341.866	16%	279.209	9%	345.315	12%
▼ Energie	269.232	13%	287.217	10%	282.726	10%
▲ <i>Elektriciteit</i>	<i>198.313</i>		<i>185.340</i>		<i>184.924</i>	
▼ <i>Gas</i>	<i>69.053</i>		<i>100.225</i>		<i>92.827</i>	
▲ <i>Aardolieproducten</i>	<i>1.867</i>		<i>1.652</i>		<i>4.976</i>	
▲ Verzekeringen	60.100	3%	51.837	2%	63.981	2%
▼ Overige diensten en diverse leveringen	1.194.925	58%	2.122.070	71%	2.004.336	69%
▼ Uitzendkrachten en personen ter beschikking gesteld ...	81.227	4%	95.212	3%	46.516	2%
▼ Bezoldigingen, premies voor buitenwettelijke verzekeringen, ...						



4. Evolutie van de personeelskosten 2020-2016

▲ stijging ▼ daling

	2020		2019		2018
▲ Personeelskosten	10.126.804		9.355.669		8.262.426
▲ Bezoldigingen en werkgeversbijdragen	5.181.059	100%	4.627.685	100%	4.517.725
▼ Politiek personeel	268.199	5%	270.947	6%	298.870
▲ Vastbenoemd personeel	1.505.988	29%	1.488.783	32%	1.394.757
▲ Niet-vastbenoemd personeel	3.387.881	65%	2.844.041	61%	2.798.268
▼ Onderwijzend personeel ten laste van het bestuur	18.990	0%	23.914	1%	25.829
▲ Onderwijzend personeel ten laste van andere overheden	4.550.749		4.378.153		3.500.000
▲ Overige personeelskosten	267.071		211.432		213.262
▼ Pensioenen	127.926		138.400		31.439

12.000.000

10.000.000

8.000.000

6.000.000

4.000.000

2.000.000

0

2016

2017

2018

2019

2020

■ Politiek personeel

■ Vastbenoemd personeel

■ Niet-vastbenoemd personeel

■ Onderwijzend personeel ten laste van het bestuur

■ Onderwijzend personeel ten laste van andere overheden

■ Overige personeelskosten

■ Pensioenen

12.000.000

10.000.000

8.000.000

6.000.000

4.000.000

2.000.000

0

2016

2017


2018

2019


2020

— Totaal	8.041.696	8.241.596	8.262.426	9.355.669	10.126.804
— Gemeente	6.649.099	6.846.045	6.846.610	8.042.366	8.724.289
— OCMW	1.392.596	1.395.551	1.415.816	1.313.303	1.402.515

Gemeente



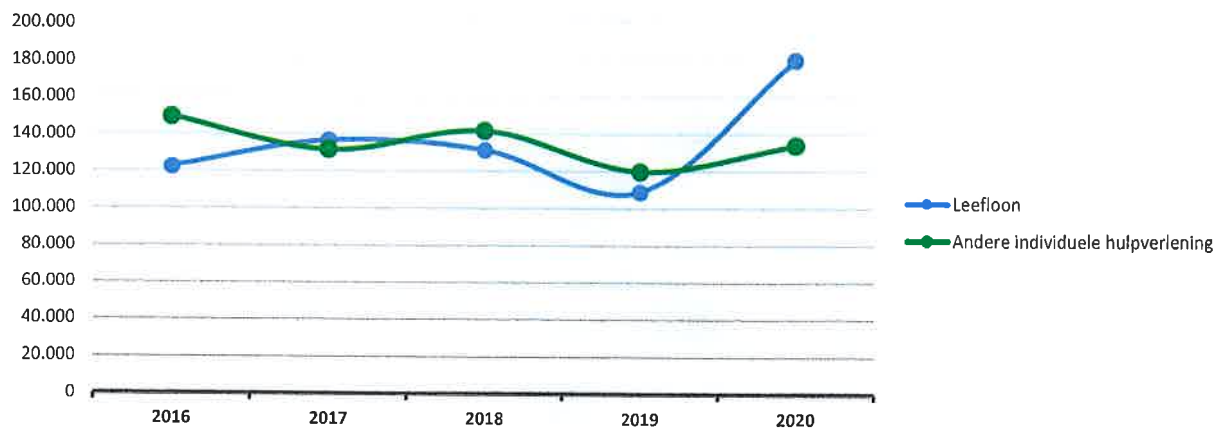
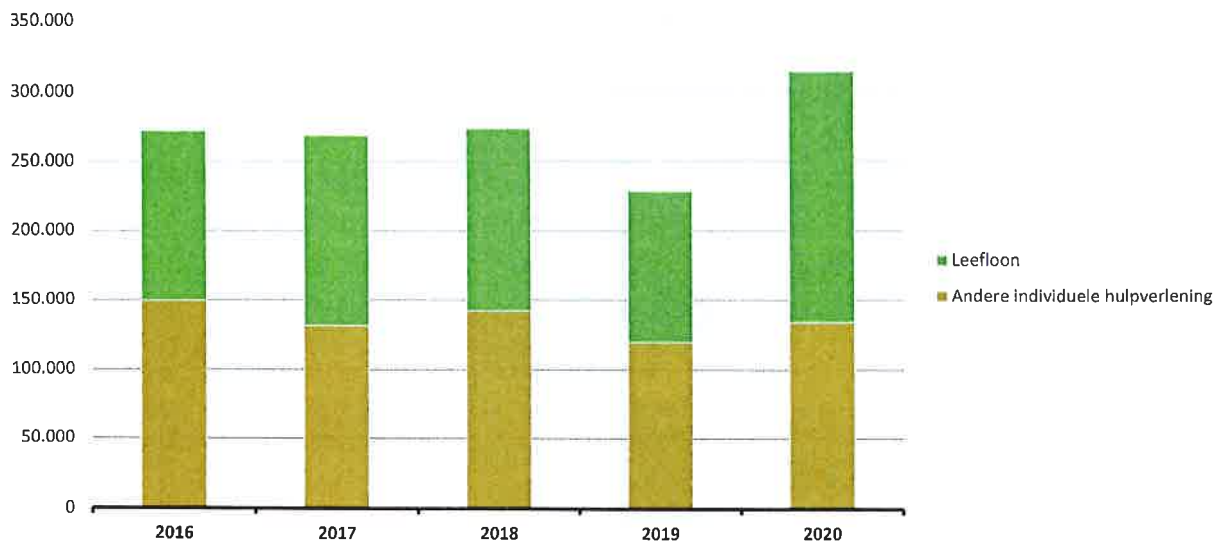
OCMW



5. Evolutie van de individuele hulpverlening door het OCMW 2020-2016

▲ stijging ▼ daling

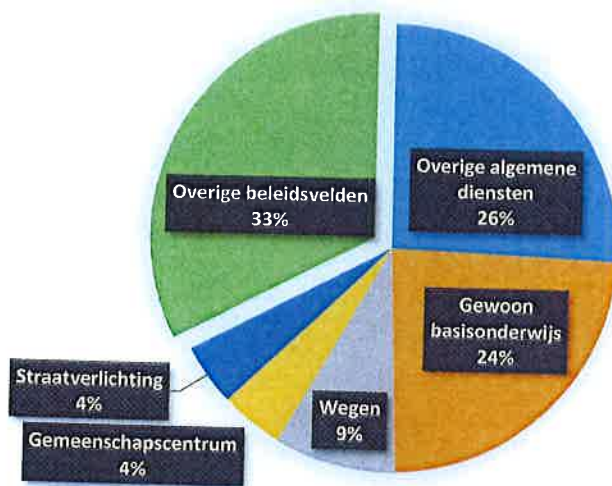
	2020		2019		2018	
▲ Individuele hulpverlening door het OCMW	313.489	100%	228.449	100%	273.059	100%
▲ Leefloon	179.684	57%	108.741	48%	131.375	48%
▲ Andere individuele hulpverlening	133.805	43%	119.708	52%	141.684	52%



6. Verdeling van de 'goederen en diensten' per beleidsveld 2020-2019 / meerjarenplan 2020

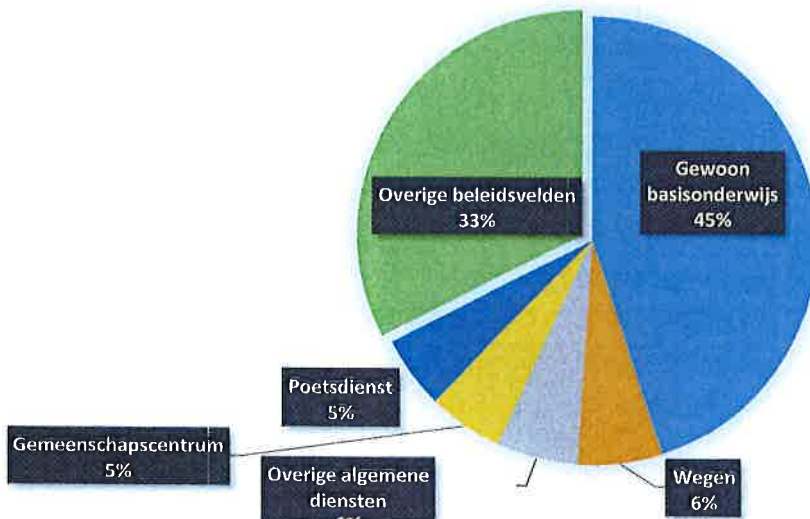
▲ stijging ▼ daling

	2020		2019		MJPLAN	
▼ Goederen en diensten	2.077.187	100%	2.999.040	100%	2.830.055	100%
▲ 0119 Overige algemene diensten	532.122	26%	468.300	16%	612.011	22%
▼ 0800 Gewoon basisonderwijs	494.718	24%	637.527	21%	653.923	23%
▼ 0200 Wegen	181.393	9%	201.328	7%	282.812	10%
▼ 0705 Gemeenschapscentrum	95.149	5%	145.473	5%	158.262	6%
▲ 0670 Straatverlichting	94.676	5%	80.443	3%	95.000	3%
▲ 0190 Overig algemeen bestuur	92.601	4%	92.472	3%	116.136	4%
▼ 0112 Personeelsdienst en vorming	73.034	4%	87.124	3%	102.405	4%
▲ 0985 Gezondheids promotie en ziektepreventie	60.091	3%			92.000	3%
▲ 0309 Overig afval- en materialenbeheer	43.124	2%	29.966	1%	41.500	1%
▲ 0742 Sportinfrastructuur	42.309	2%			67.400	2%
▼ 0020 Fiscale aangelegenheden	33.294	2%	35.368	1%	31.383	1%
▲ 0703 Openbare bibliotheken	26.292	1%	17.127	1%	35.315	1%
▲ 0870 Sociale voordelen	24.924	1%	4.430	0%	42.520	2%
▼ 0130 Administratieve dienstverlening	20.942	1%	50.255	2%	37.130	1%
▼ 0952 Assistentiewoningen	20.615	1%	23.118	1%	29.542	1%
▲ 0340 Aankoop, inrichting en beheer van natuur, groen en	19.414	1%			20.000	1%
▼ 0905 Dienst voor juridische informatie en advies	18.388	1%	18.666	1%	19.400	1%
▲ 0500 Handel en middenstand	16.555	1%	10.758	0%	10.320	0%
▲ 0680 Groene ruimte	14.512	1%	11.010	0%	20.910	1%
▼ 0111 Fiscale en financiële diensten	13.536	1%	15.881	1%	28.970	1%
▼ **** Overige beleidsvelden	159.498	8%	1.069.793	36%	333.116	12%



7. Verdeling van de personeelskosten per beleidsveld 2020-2019 / meerjarenplan 2020

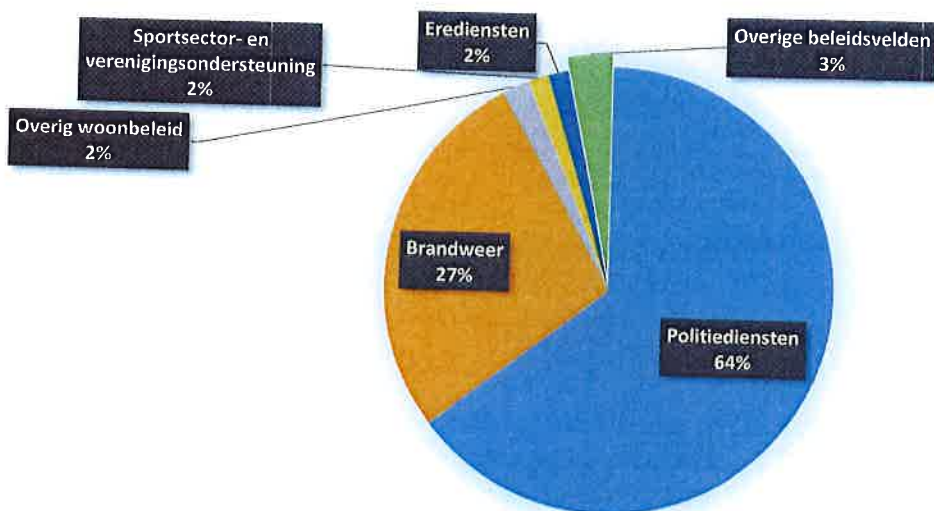
		2020		2019		MJPLAN	
▲ stijging ▼ daling							
▲	Personeelskosten	10.126.804	100%	9.355.669	100%	9.964.589	100%
▲	0800 Gewoon basisonderwijs	4.550.749	45%			4.197.600	42%
▲	0200 Wegen	617.558	6%	571.928	6%	621.088	6%
▲	0119 Overige algemene diensten	590.662	6%	414.131	4%	613.550	6%
▲	0705 Gemeenschapscentrum	546.323	5%	310.532	3%	546.676	5%
▼	0948 Poetsdienst	520.988	5%	533.431	6%	549.850	6%
▲	0110 Secretariaat	409.523	4%	390.605	4%	418.381	4%
▼	0100 Politieke organen	396.756	4%	407.205	4%	415.824	4%
▲	0869 Overige ondersteunende diensten voor het onderwijs	363.131	4%			357.971	4%
▲	0900 Sociale bijstand	337.550	3%	302.235	3%	341.925	3%
▲	0111 Fiscale en financiële diensten	262.954	3%	262.043	3%	268.484	3%
▲	0190 Overig algemeen bestuur	231.693	2%	184.097	2%	260.624	3%
▲	0130 Administratieve dienstverlening	199.423	2%	192.857	2%	199.958	2%
▲	0600 Ruimtelijke planning	148.595	1%	141.267	2%	145.144	1%
▲	0112 Personeelsdienst en vorming	123.318	1%	98.061	1%	124.915	1%
▲	0703 Openbare bibliotheken	104.483	1%	78.525	1%	104.724	1%
▼	0870 Sociale voordelen	102.236	1%	124.630	1%	111.966	1%
▲	0751 Gemeentelijke dienstverlening gericht op kinderen &	95.952	1%			105.521	1%
▼	0680 Groene ruimte	94.721	1%	134.546	1%	94.553	1%
▲	0903 Lokale opvanginitiatieven voor asielzoekers	93.559	1%	92.909	1%	110.290	1%
▼	0904 Activering van tewerkstelling	75.474	1%	87.116	1%	91.293	1%
▼	**** Overige beleidsvelden	261.157	3%	5.029.552	54%	284.253	3%



8. Verdeling van de toegestane subsidies per beleidsveld 2020-2019 / meerjarenplan 2020

▲ stijging ▼ daling

	2020		2019		MJPLAN	
▼ Toegestane subsidies	1.357.773	100%	2.465.376	100%	1.392.505	100%
▲ 0400 Politiediensten	874.514	64%	840.315	34%	874.514	63%
▼ 0410 Brandweer	371.988	27%	520.315	21%	371.988	27%
▼ 0629 Overig woonbeleid	26.650	2%	27.464	1%	29.701	2%
▼ 0740 Sportsector- en verenigingsondersteuning	20.400	2%	20.400	1%	20.400	1%
▼ 0790 Erediensten	19.701	1%	27.987	1%	19.702	1%
▲ 0500 Handel en middenstand	17.570	1%			24.000	2%
▲ 0350 Klimaat en energie	8.015	1%	7.550	0%	10.050	1%
▼ 0750 Jeugdsector- en verenigingsondersteuning	7.375	1%	7.569	0%	10.000	1%
▼ 0705 Gemeenschapscentrum	6.584	0%	11.338	0%	9.000	1%
▼ 0341 Erosiebestrijding	1.596	0%	3.400	0%	3.000	0%
▲ 0390 Overige milieubescherming	1.570	0%	1.379	0%	2.000	0%
▼ 0909 Overige verrichtingen inzake sociaal beleid	1.075	0%	1.450	0%	2.000	0%
▲ 0889 Ondersteunende diensten voor het algemeen onderw	535	0%			1.300	0%
▲ 0309 Overig afval- en materialenbeheer	200	0%			2.000	0%
▼ 0160 Hulp aan het buitenland			55	0%	1.500	0%
▼ 0490 Overige elementen van openbare orde en veiligheid			14.118	1%		
▼ 0470 Dierenbescherming			4.967	0%		
▼ 0861			50	0%		
▼ **** Overige beleidsvelden			977.021	40%	11.350	1%



31/12/2020

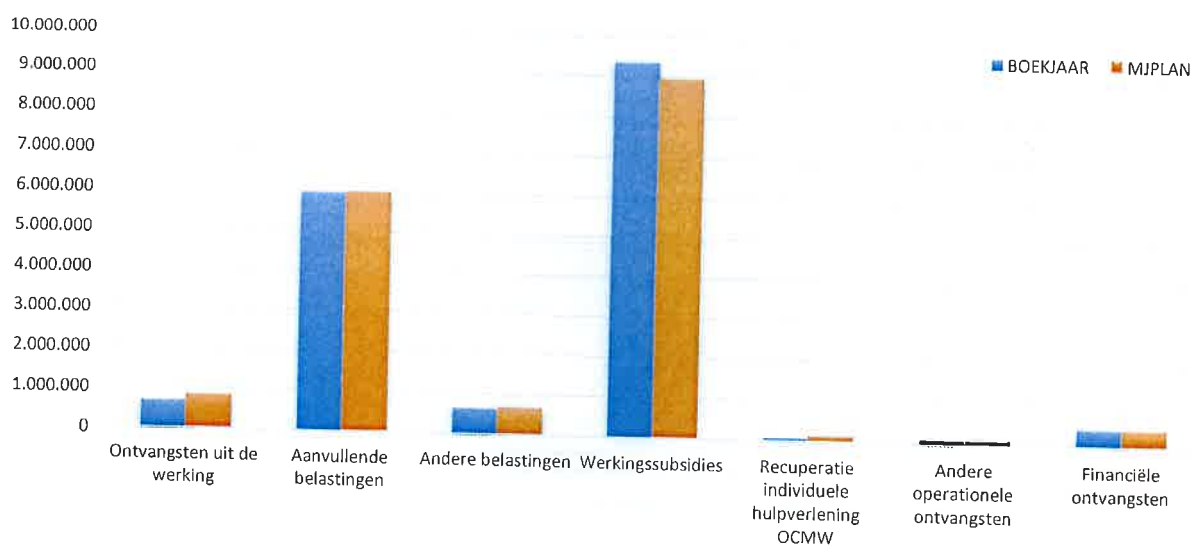
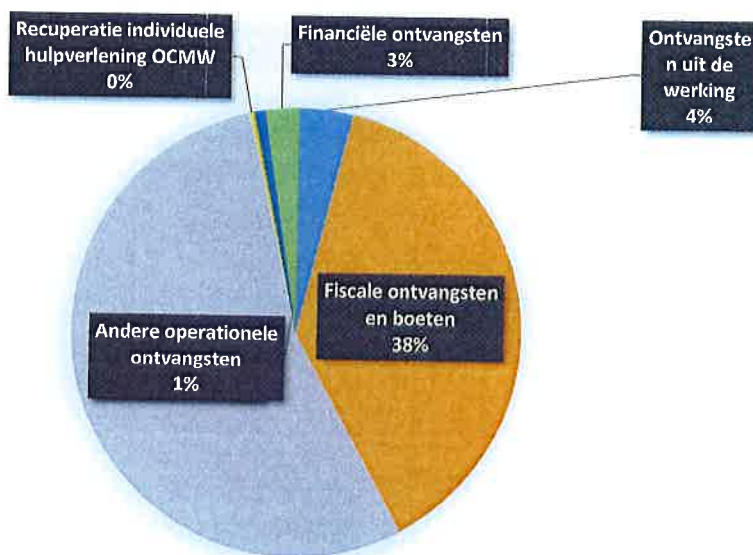
31/12/2019

II. EXPLOITATIE-ONTVANGSTEN	Code	17.221.734	17.445.910
A. Operationele ontvangsten	70/4	16.799.820	17.133.349
1. Ontvangsten uit de werking	70	665.771	1.239.874
0948 Poetsdienst		280.350	316.077
0800 Gewoon basisonderwijs		104.511	196.999
0952 Assistentiewoningen		78.223	79.719
0870 Sociale voordelen		37.811	75.155
0990 Begraafplaatsen		24.875	22.620
0130 Administratieve dienstverlening		20.983	36.638
0947 Klusjesdienst		20.764	18.813
**** Overige beleidsvelden		98.254	493.853
2. Fiscale ontvangsten en boeten	73	6.580.805	6.561.182
a. Aanvullende belastingen		5.964.132	6.185.741
Opcentiemen op de onroerende voorheffing	7300	2.505.498	2.514.907
Aanvullende belasting op de personenbelasting	7301	3.329.413	3.536.824
Andere aanvullende belastingen	7302/9	129.220	134.010
b. Andere belastingen en boetes	731/9	616.674	375.441
Diftar/ophaalronde	73322	286.756	
Jaarlijkse milieubelasting	73321	128.388	127.334
Verspreiding kosteloos reclaimedrukwerk	73424	72.564	109.624
Aanvragen omgevingsvergunningen	7316	47.755	52.582
Tweede verblijven	7377	24.750	29.700
Overige belastingen	****	56.460	56.202
3. Werkingssubsidies		9.353.228	9.154.252
a. Algemene werkingssubsidies		3.127.091	3.813.988
Gemeentefonds (basis- en aanvullende dotatie)	7400	2.134.573	1.845.980
Andere algemene werkingssubsidies	7401/4	992.519	1.968.008
b. Specifieke werkingssubsidies	7405/9	6.226.137	5.340.265
0800 Gewoon basisonderwijs		5.332.019	665.031
0900 Sociale bijstand		278.813	116.658
0705 Gemeenschapscentrum		205.628	1.050
0903 Lokale opvanginitiatieven voor asielzoekers		110.166	110.295
0190 Overig algemeen bestuur		42.940	
0904 Activering van tewerkstelling		34.104	43.880
0703 Openbare bibliotheken		31.127	350
**** Overige beleidsvelden		191.339	4.403.002
4. Recuperatie individuele hulpverlening	748	60.974	35.131
5. Andere operationele ontvangsten	742/7	139.042	142.909
0310 Beheer van regen- en afvalwater		82.142	82.142
0100 Politieke organen		14.194	13.984
0119 Overige algemene diensten		14.000	4.057
**** Overige beleidsvelden		28.707	42.726
B. Financiële ontvangsten	75	421.914	312.561
0640 Elektriciteitsvoorziening		270.961	159.859
0040 Transacties in verband met de openbare schuld		126.303	128.703
0030 Financiële aangelegenheden		23.454	23.200
0690 Overige nutsvoorzieningen		654	
**** Overige beleidsvelden		542	799
C. Tussenkost door derden in het tekort van het boekjaar	794		

EXPLOITATIEONTVANGSTEN BOEKJAAR 2020 IN EVOLUTIE EN GRAFIEK

1. Samenstelling van de exploitatieontvangsten 2020 - Vergelijking rekening-meerjarenplan

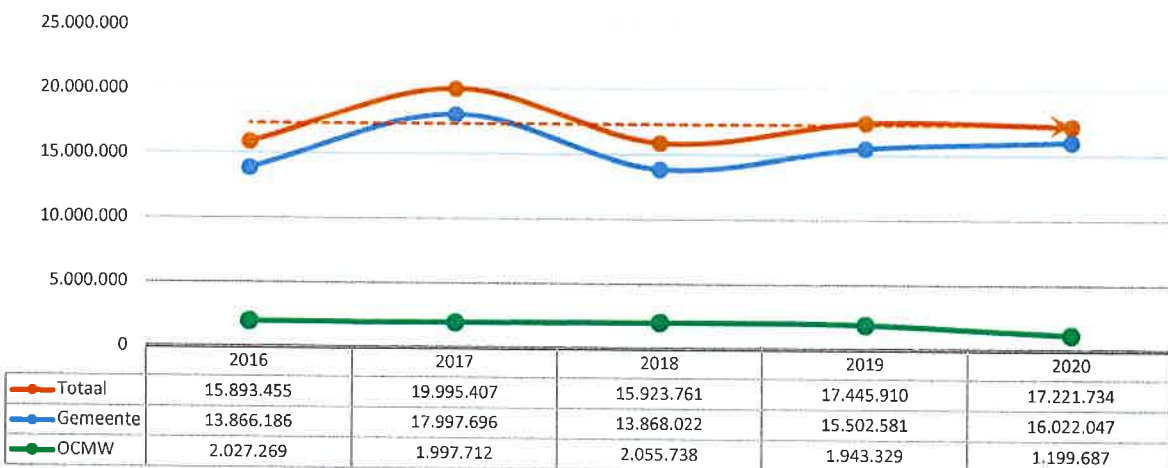
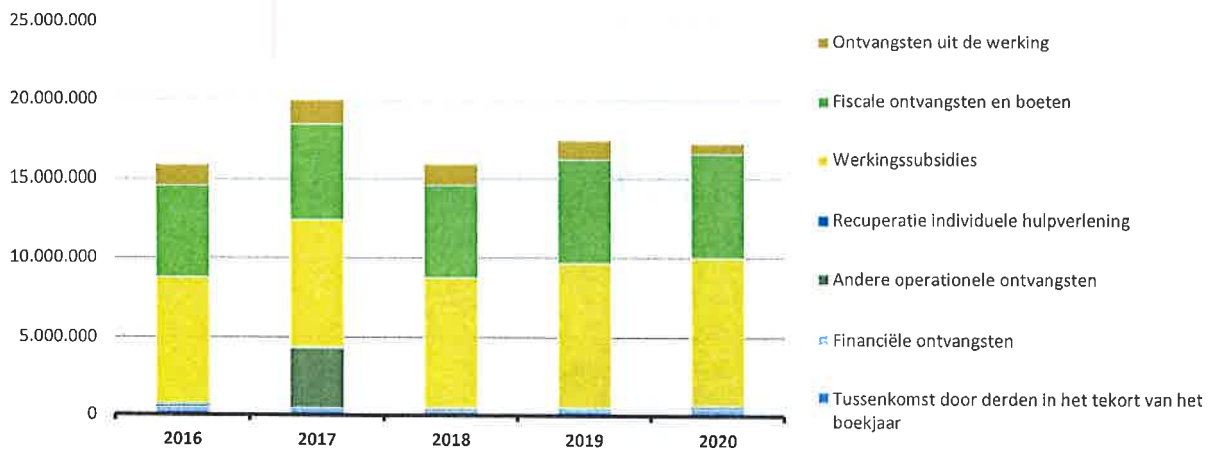
	BOEKJAAR		MJPLAN		REAL%
Exploitatieontvangsten	17.221.734	100%	17.095.596	100%	101%
Ontvangsten uit de werking	665.771	4%	823.592	5%	81%
Fiscale ontvangsten en boeten	6.580.805	38%	6.636.333	39%	99%
<i>Aanvullende belastingen</i>	<i>5.964.132</i>		<i>5.985.041</i>		<i>100%</i>
<i>Andere belastingen</i>	<i>616.674</i>		<i>651.292</i>		<i>95%</i>
Werkingsubsidies	9.353.228	54%	8.941.369	52%	105%
Recuperatie individuele hulpverlening OCMW	60.974	0%	127.200	1%	48%
Andere operationele ontvangsten	139.042	1%	143.386	1%	97%
Financiële ontvangsten	421.914	2%	423.716	2%	100%
Tussenkost door derden in het tekort van het boekjaar					



2. Evolutie van de exploitatie-ontvangsten 2020-2016

▲ stijging ▼ daling

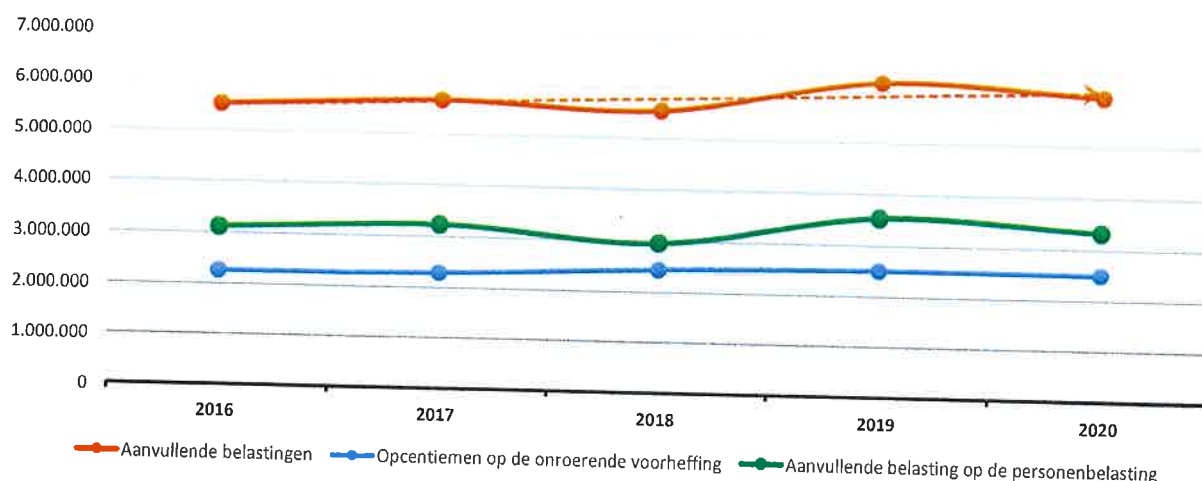
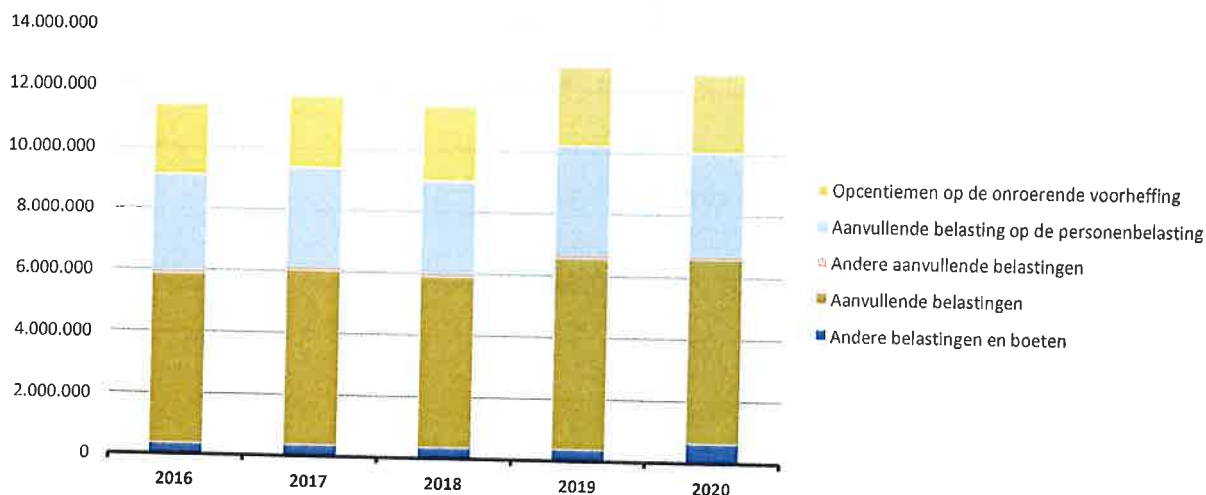
	2020		2019		2018	
▼ Exploitatie-ontvangsten	17.221.734	100%	17.445.910	100%	15.923.761	100%
▼ Ontvangsten uit de werking	665.771	4%	1.239.874	7%	1.300.039	8%
▲ Fiscale ontvangsten en boeten	6.580.805	38%	6.561.182	38%	5.886.138	37%
▼ <i>Aanvullende belastingen</i>	<i>5.964.132</i>		<i>6.185.741</i>		<i>5.547.101</i>	
▲ <i>Andere belastingen en boeten</i>	<i>616.674</i>		<i>375.441</i>		<i>339.037</i>	
▲ Werkingssubsidies	9.353.228	54%	9.154.252	52%	8.274.296	52%
▲ Recuperatie individuele hulpverlening	60.974	0%	35.131	0%	67.545	0%
▼ Andere operationele ontvangsten	139.042	1%	142.909	1%	151.806	1%
▲ Financiële ontvangsten	421.914	2%	312.561	2%	243.936	2%
▼ Tussenkost door derden in het tekort van het boekjaar						



3. Evolutie van de fiscale ontvangsten en boeten 2020-2016

▲ stijging ▼ daling

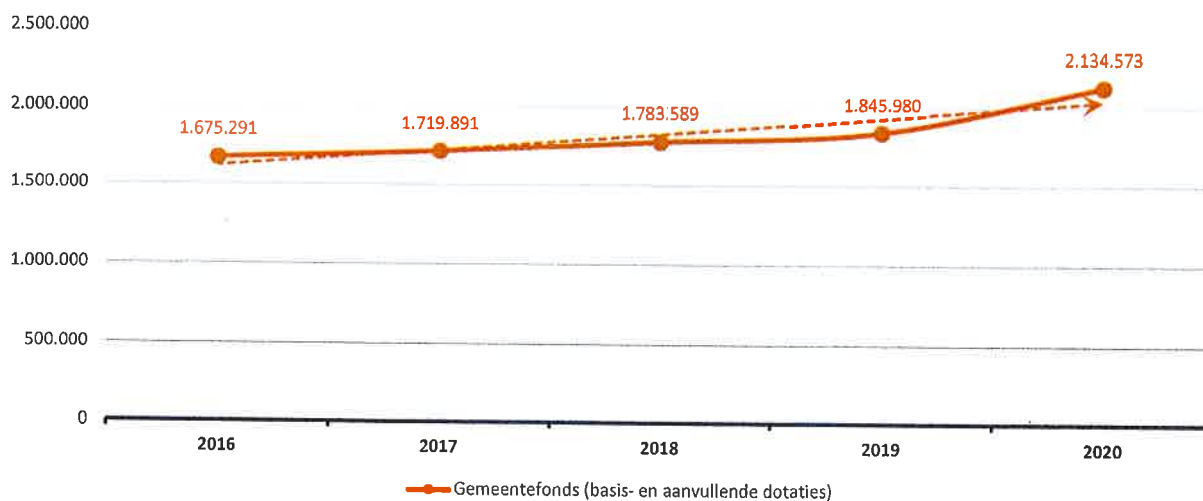
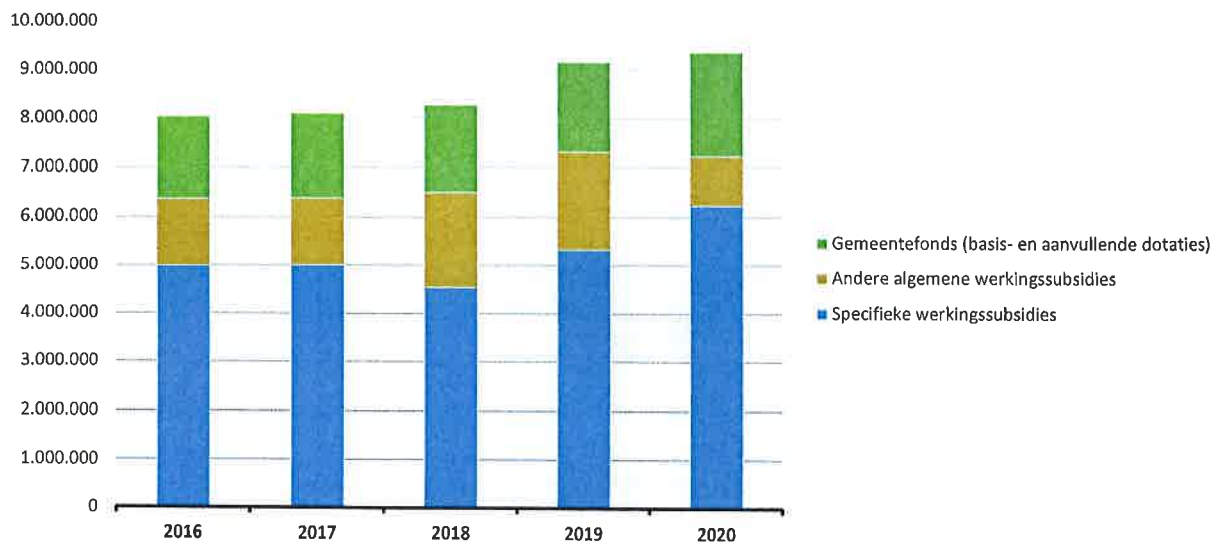
	2020		2019		2018
▲ Fiscale ontvangsten	6.580.805		6.561.182		5.886.138
▼ Aanvullende belastingen	5.964.132	100%	6.185.741	100%	5.547.101
▼ <i>Opcentiemen op de onroerende voorheffing</i>	2.505.498	42%	2.514.907	41%	2.446.587
▼ <i>Aanvullende belasting op de personenbelasting</i>	3.329.413	56%	3.536.824	57%	2.970.090
▼ <i>Andere aanvullende belastingen</i>	129.220	2%	134.010	2%	130.424
▲ <i>Andere belastingen en boeten</i>	616.674	100%	375.441	100%	339.037
▲ <i>Diftar/ophaalronde</i>	286.756	47%			
▲ <i>Jaarlijkse milleubelasting</i>	128.388	21%	127.334	34%	127.441
▼ <i>Verspreiding kosteloos reclaimedrukwerk</i>	72.564	12%	109.624	29%	100.427
▼ <i>Aanvragen omgevingsvergunningen</i>	47.755	8%	52.582	14%	44.286
▼ <i>Tweede verblijven</i>	24.750	4%	29.700	8%	31.680
▲ <i>Leegstaande woningen en gebouwen</i>	22.580	4%	18.840	5%	-14.190
▲ <i>Andere belastingen op het gebruik van het openbaar domein</i>	16.786	3%	16.730	4%	14.185
▼ <i>Andere inname openbaar domein</i>	5.188	1%	5.302	1%	10.990
▲ <i>Plaatsrecht markten</i>	4.520	1%	3.340	1%	3.920
▼ <i>Afgifte identiteitsbewijzen, paspoorten, trouwboekjes, uitd</i>	3.214	1%	6.338	2%	3.419
▼ <i>Overige belastingen</i>	4.173	1%	5.651	2%	16.879



4. Evolutie van de werkingssubsidies 2020-2016

▲ stijging ▼ daling

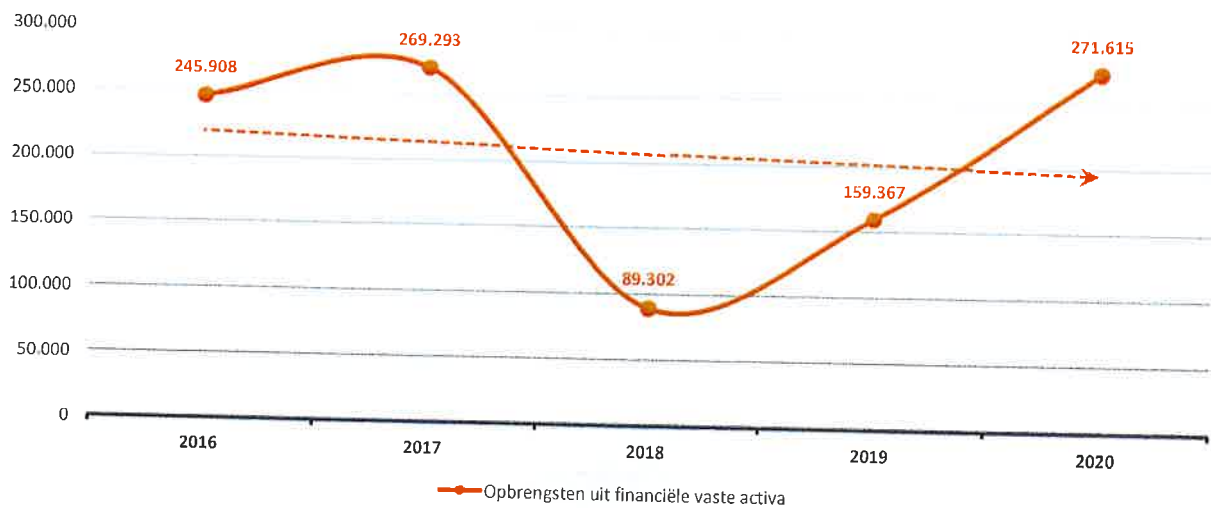
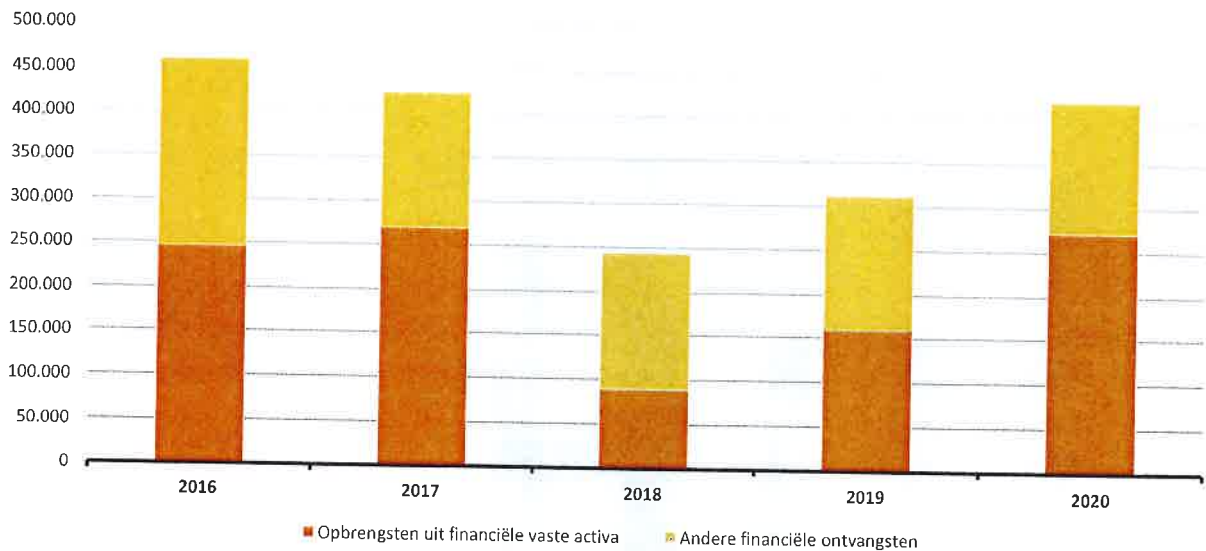
	2020		2019		2018	
▲ Werkingssubsidies	9.353.228	100%	9.154.252	100%	8.274.296	100%
▲ Gemeentefonds (basis- en aanvullende dotaties)	2.134.573	23%	1.845.980	20%	1.783.589	22%
▼ Andere algemene werkingssubsidies	992.519	11%	1.968.008	21%	1.954.834	24%
▲ Specifieke werkingssubsidies	6.226.137	67%	5.340.265	58%	4.535.874	55%



5. Evolutie van de financiële ontvangsten 2020-2016

▲ stijging ▼ daling

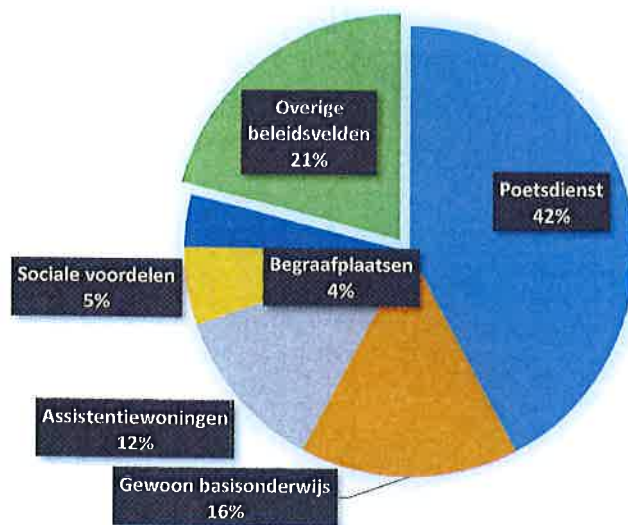
	2020		2019		2018	
▲ Financiële ontvangsten	421.914	100%	312.561	100%	243.936	100%
▲ Opbrengsten uit financiële vaste activa	271.615	64%	159.367	51%	89.302	37%
▼ Andere financiële ontvangsten	150.299	36%	153.194	49%	154.634	63%



6. Verdeling van de ontvangsten uit de werking per beleidsveld 2020-2019 / meerjarenplan 2020

▲ stijging ▼ daling

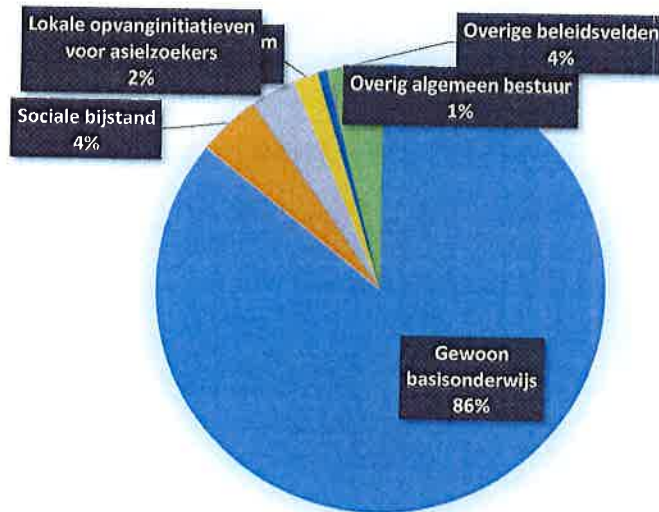
	2020		2019		MJPLAN	
▼ Ontvangsten uit de werking	665.771	100%	1.239.874	100%	823.592	100%
▼ 0948 Poetsdienst	280.350	42%	316.077	25%	330.000	40%
▼ 0800 Gewoon basisonderwijs	104.511	16%	196.999	16%	143.500	17%
▼ 0952 Assistentiewoningen	78.223	12%	79.719	6%	80.500	10%
▼ 0870 Sociale voordelen	37.811	6%	75.155	6%	51.000	6%
▲ 0990 Begraafplaatsen	24.875	4%	22.620	2%	28.000	3%
▼ 0130 Administratieve dienstverlening	20.983	3%	36.638	3%	25.400	3%
▲ 0947 Klusjesdienst	20.764	3%	18.813	2%	17.500	2%
▼ 0705 Gemeenschapscentrum	19.736	3%	56.824	5%	32.350	4%
▼ 0050 Patrimonium zonder maatschappelijk doel	18.589	3%	19.003	2%	19.502	2%
▲ 0200 Wegen	12.393	2%	393	0%	1.500	0%
▼ **** Overige beleidsvelden	47.535	7%	417.632	34%	94.340	11%



7. Verdeling van de specifieke werkingssubsidies per beleidsveld 2020-2019 / meerjarenplan 2020

▲ stijging ▼ daling

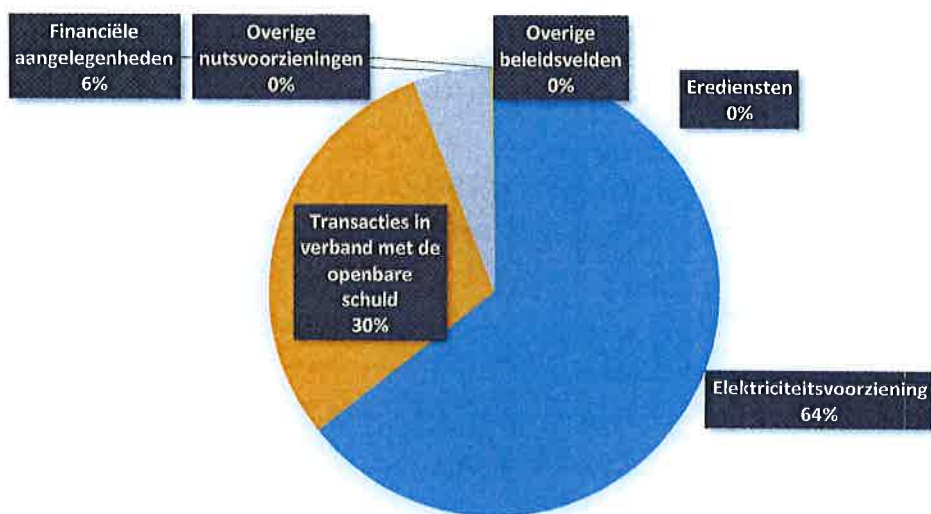
	2020		2019		MJPLAN	
▲ Specifieke werkingssubsidies	6.226.137	100%	5.340.265	100%	5.832.629	100%
▲ 0800 Gewoon basisonderwijs	5.332.019	86%	665.031	12%	4.979.685	85%
▲ 0900 Sociale bijstand	278.813	4%	116.658	2%	288.904	5%
▲ 0705 Gemeenschapscentrum	205.628	3%	1.050	0%	185.582	3%
▼ 0903 Lokale opvanginitiatieven voor asielzoekers	110.166	2%	110.295	2%	118.000	2%
▲ 0190 Overig algemeen bestuur	42.940	1%			3.000	0%
▼ 0904 Activering van tewerkstelling	34.104	1%	43.880	1%	38.000	1%
▲ 0703 Openbare bibliotheken	31.127	0%	350	0%	30.907	1%
▲ 0751 Gemeentelijke dienstverlening gericht op kinderen &	30.907	0%			30.907	1%
▲ 0741 Sportpromotie en -evenementen	30.907	0%			30.907	1%
▲ 0948 Poetsdienst	26.169	0%	724	0%	21.855	0%
▼ **** Overige beleidsvelden	103.356	2%	4.402.278	82%	104.882	2%



8. Verdeling van de financiële ontvangsten per beleidsveld 2020-2019 / meerjarenplan 2020

▲ stijging ▼ daling

	2020		2019		MJPLAN	
▲ Financiële ontvangsten	421.914	100%	312.561	100%	423.716	100%
▲ 0640 Elektriciteitsvoorziening	270.961	64%	159.859	51%	270.847	64%
▼ 0040 Transacties in verband met de openbare schuld	126.303	30%	128.703	41%	127.000	30%
▲ 0030 Financiële aangelegenheden	23.454	6%	23.200	7%	24.605	6%
▲ 0690 Overige nutsvoorzieningen	654	0%			1.254	0%
▼ 0790 Erediensten	542	0%	680	0%		
▼ 0650 Gasvoorziening			119	0%	10	0%



INVESTERINGSVERRICHTINGEN PER BELEIDSVELD

31/12/2020

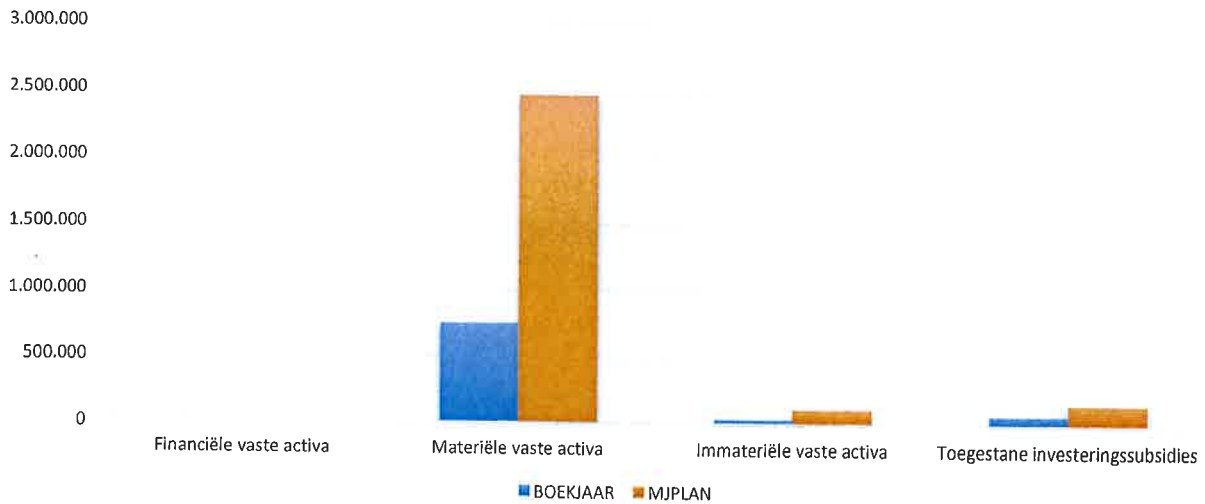
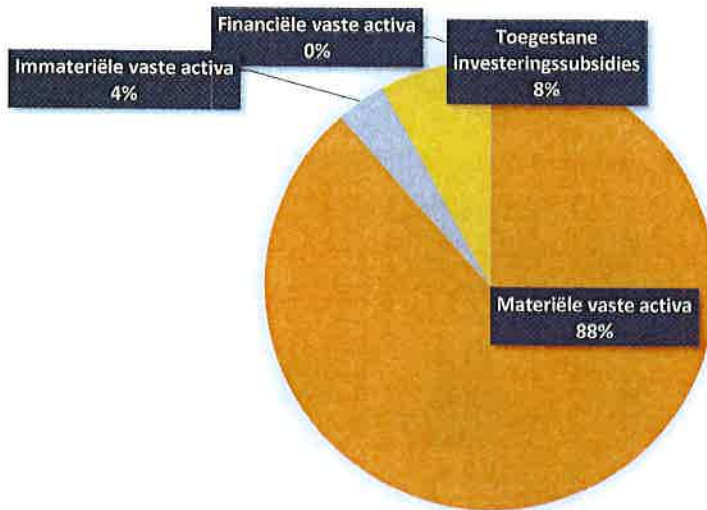
31/12/2019

UITGAVEN		Code	845.012	1.069.923
I.	Investerings in financiële vaste activa	28	385	508
	0190 Overig algemeen bestuur		250	
	0200 Wegen		135	
	0300 Ophalen en verwerken van huishoudelijk afval			50
	0640 Elektriciteitsvoorziening			298
	**** Overige beleidsvelden			160
II.	Investerings in materiële vaste activa		746.197	1.054.332
	Onroerende goederen		414.312	925.493
	0200 Wegen		167.321	462.935
	0800 Gewoon basisonderwijs		110.522	430.828
	0790 Erediensten		89.845	
	0990 Begraafplaatsen		38.588	15.908
	0050 Patrimonium zonder maatschappelijk doel		8.035	
	0700 Musea			50.467
	0705 Gemeenschapscentrum			23.983
	**** Overige beleidsvelden			-58.628
	Roerende goederen		331.886	128.839
	0200 Wegen		155.600	20.000
	0119 Overige algemene diensten		94.127	36.760
	0752 Infrastructuur en faciliteiten ten behoeve van kinderen en jongeren		42.574	
	0800 Gewoon basisonderwijs		37.529	61.297
	0680 Groene ruimte		2.057	
	**** Overige beleidsvelden			10.782
	Vooruitbetalingen op investeringen in materiële vaste activa	2906		
III.	Investerings in immateriële vaste activa	21	30.762	15.084
	0600 Ruimtelijke planning		24.200	
	0800 Gewoon basisonderwijs		5.498	565
	0790 Erediensten		1.065	56
	0740 Sportsector- en verenigingsondersteuning			14.354
	**** Overige beleidsvelden			109
IV.	Toegestane investeringsubsidies	664	67.667	
	0410 Brandweer		58.652	
	0790 Erediensten		9.015	

INVESTERINGSUITGAVEN BOEKJAAR 2020 IN EVOLUTIE EN GRAFIEK

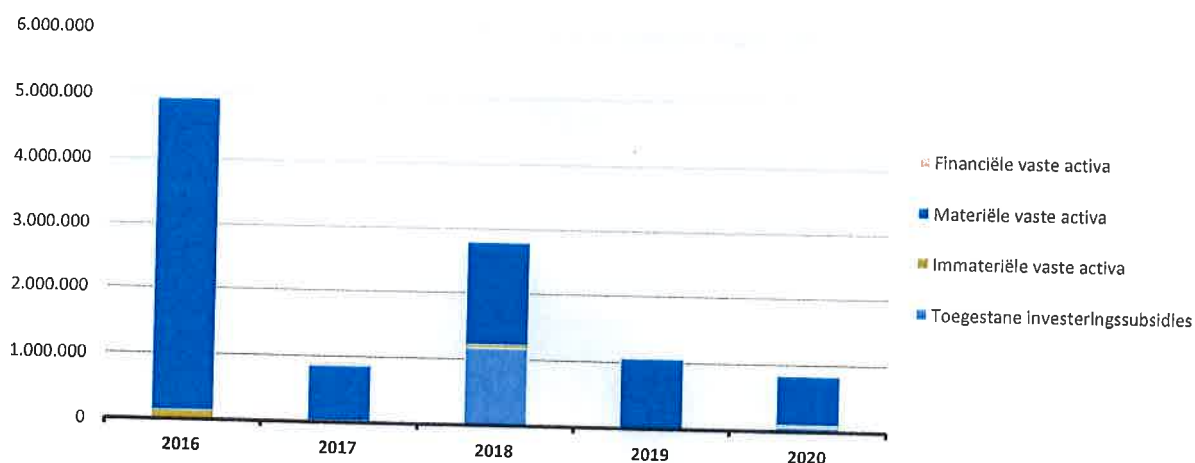
1. Samenstelling van de investeringsuitgaven 2020 - Vergelijking rekening-meerjarenplan

	BOEKJAAR		MJPLAN		REAL%
Investeringsuitgaven	845.012	100%	2.744.092	100%	31%
Financiële vaste activa	385	0%	250	0%	154%
Materiële vaste activa	746.197	88%	2.472.889	90%	30%
Gemeenschapsgoederen en bedrijfsmatige MVA	746.197		2.412.889		31%
<i>Terreinen en gebouwen</i>	192.671		690.013		28%
<i>Wegen en overige infrastructuur</i>	221.640		1.050.319		21%
<i>Roerende goederen</i>	331.886		672.557		49%
<i>Leasing en soortgelijke rechten</i>					
<i>Erfgoed</i>					
Andere materiële vaste activa			60.000		
<i>Terreinen en gebouwen</i>			60.000		
<i>Roerende goederen</i>					
Immateriële vaste activa	30.762	4%	113.300	4%	27%
Toegestane investeringssubsidies	67.667	8%	157.652	6%	43%



2. Evolutie van de investeringsuitgaven 2020-2016

	2020		2019		2018	
Investeringsuitgaven	845.012	100%	1.069.923	100%	2.792.563	100%
Financiële vaste activa	385	0%	508	0%	19	0%
Materiële vaste activa	746.197	88%	1.054.332	99%	1.562.849	56%
Gemeenschapsgoederen en bedrijfsmatige MVA	746.197		1.054.332		1.562.849	
<i>Terreinen en gebouwen</i>	192.671		674.181		1.244.954	
<i>Wegen en overige infrastructuur</i>	221.640		251.311			
<i>Roerende goederen</i>	331.886		128.839		317.894	
<i>Leasing en soortgelijke rechten</i>						
<i>Erfgoed</i>						
Overige materiële vaste activa						
<i>Onroerende goederen</i>						
<i>Roerende goederen</i>						
Immateriële vaste activa	30.762	4%	15.084	1%	56.308	2%
Toegestane investeringssubsidies	67.667	8%			1.173.387	42%



INVESTERINGSUITGAVEN BOEKJAAR 2020 IN EVOLUTIE EN GRAFIEK

3. Verdeling van de investeringsuitgaven per beleidsveld 2020-2019 / meerjarenplan 2020

	2020		2019		MJPLAN	
Financiële vaste activa	385	100%	508	100%	250	100%
0190 Overig algemeen bestuur	250	65%			250	100%
0200 Wegen	135	35%				
0300 Ophalen en verwerken van huishoudelijk afval			50	10%		
0640 Elektriciteitsvoorziening			298	59%		
0310 Beheer van regen- en afvalwater						
**** Overige beleidsvelden			160	32%		
Materiële vaste activa	746.197	100%	1.054.332	100%	2.472.889	100%
0200 Wegen	167.321	22%	309.939	29%	936.000	38%
0800 Gewoon basisonderwijs	126.254	17%	492.125	47%	183.832	7%
0790 Erediensten	89.845	12%			294.000	12%
0050 Patrimonium zonder maatschappelijk doel	8.035	1%			260.000	11%
0119 Overige algemene diensten	5.696	1%	35.609	3%	8.000	0%
0680 Groene ruimte	2.057	0%			2.057	0%
0703 Openbare bibliotheken			2.771	0%		
0309 Overig afval- en materialenbeheer					10.000	0%
0341 Erosiebestrijding			-58.628	-6%		
0952 Assistentiewoningen						
0390 Overige milieubescherming						
0705 Gemeenschapscentrum			29.144	3%	12.000	0%
**** Overige beleidsvelden	346.989	47%	243.372	23%	767.000	31%
Imateriële vaste activa	30.762	100%	15.084	100%	113.300	100%
0600 Ruimtelijke planning	24.200	79%			56.300	50%
0800 Gewoon basisonderwijs	5.498	18%	565	4%	27.000	24%
0790 Erediensten	1.065	3%	56	0%	15.000	13%
0740 Sportsector- en verenigingsondersteuning			14.354	95%		
0700 Musea					15.000	13%
**** Overige beleidsvelden			109	1%		
Toegestane investeringssubsidies	67.667	100%			157.652	100%
0410 Brandweer	58.652	87%			58.652	37%
0790 Erediensten	9.015	13%			99.000	63%
0090 Overige algemene financiering						

INVESTERINGSVERRICHTINGEN PER BELEIDSVELD

31/12/2020

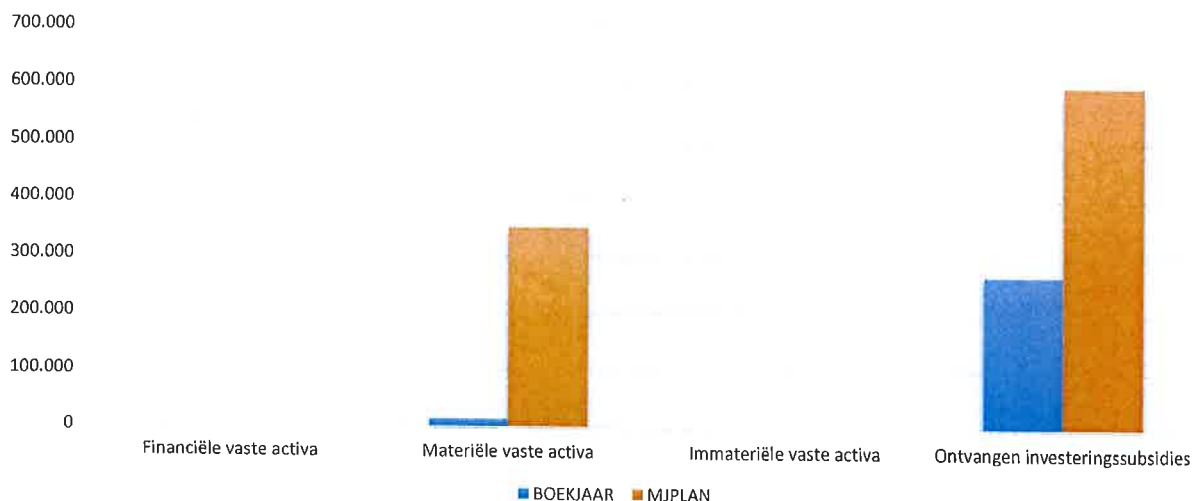

31/12/2019

ONTVANGSTEN		Code	281.637	346.491
I.	Verkoop van financiële vaste activa	28	270	2.330
	0200 Wegen		270	
	0640 Elektriciteitsvoorziening			2.330
II.	Verkoop van materiële vaste activa		14.460	48.825
	Onroerende goederen			48.825
	0010 Algemene overdrachten tussen de verschillende bestuurlijke niveaus			48.825
	Roerende goederen		14.460	
	0200 Wegen		14.460	
	Vooruitbetalingen op investeringen in materiële vaste activa	176		
III.	Verkoop van immateriële vaste activa	21		
IV.	Investeringsubsidies en -schenkingen	150-18-4951/2	266.907	295.336
	0200 Wegen		123.007	
	0341 Erosiebestrijding		88.755	43.730
	0800 Gewoon basisonderwijs		51.985	49.592
	0090 Overige algemene financiering		3.159	
	**** Overige beleidsvelden			202.014

INVESTERINGSONTVANGSTEN BOEKJAAR 2020 IN EVOLUTIE EN GRAFIEK

1. Samenstelling van de investeringsontvangsten 2020 - Vergelijking rekening-meerjarenplan

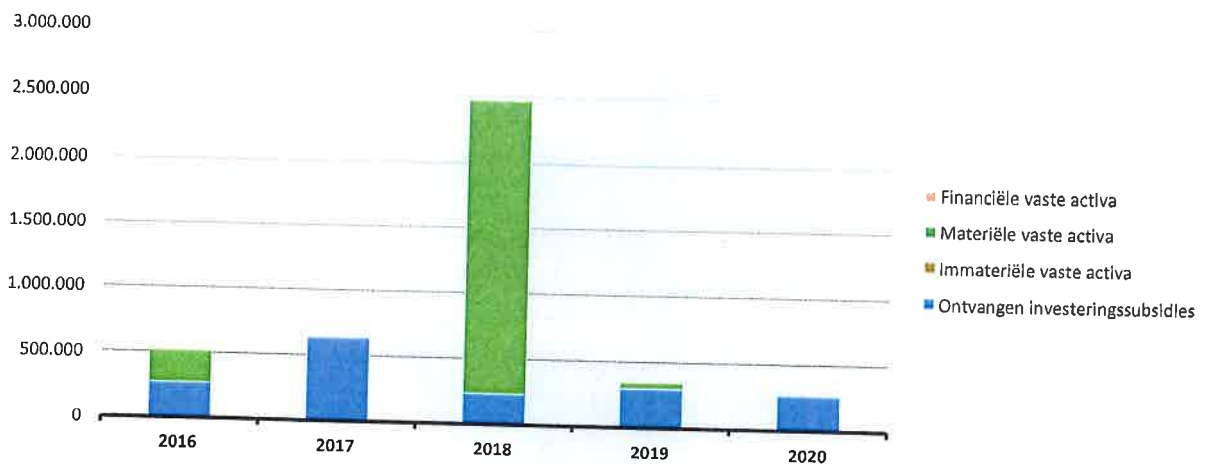
	BOEKJAAR		MJPLAN		REAL%
Investeringsontvangsten	281.637	100%	946.799	100%	30%
Financiële vaste activa	270	0%	270	0%	100%
Materiële vaste activa	14.460	5%	349.460	37%	4%
Gemeenschapsgoederen en bedrijfsmatige MVA	14.460		349.460		4%
<i>Terreinen en gebouwen</i>			335.000		
<i>Wegen en overige infrastructuur</i>					
<i>Roerende goederen</i>	14.460		14.460		100%
<i>Leasing en soortgelijke rechten</i>					
<i>Erfgoed</i>					
Andere materiële vaste activa					
<i>Onroerende goederen</i>					
<i>Roerende goederen</i>					
Immateriële vaste activa					
Ontvangen investeringssubsidies	266.907	95%	597.069	63%	45%



INVESTERINGSONTVANGSTEN BOEKJAAR 2020 IN EVOLUTIE EN GRAFIEK

2. Evolutie van de investeringsontvangsten 2020-2016

	2020		2019		2018	
Investeringsontvangsten	281.637	100%	346.491	100%	2.470.017	100%
Financiële vaste activa	270	0%	2.330	1%		
Materiële vaste activa	14.460	5%	48.825	14%	2.237.751	91%
Gemeenschapsgoederen en bedrijfsmatige MVA	14.460				2.102.571	
<i>Terreinen en gebouwen</i>					2.102.571	
<i>Wegen en overige infrastructuur</i>						
<i>Roerende goederen</i>	14.460					
<i>Leasing en soortgelijke rechten</i>						
<i>Erfgoed</i>						
Overige materiële vaste activa			48.825		135.180	
<i>Onroerende goederen</i>			48.825		135.180	
<i>Roerende goederen</i>						
Immateriële vaste activa						
Ontvangen investeringssubsidies	266.907	95%	295.336	85%	232.266	9%

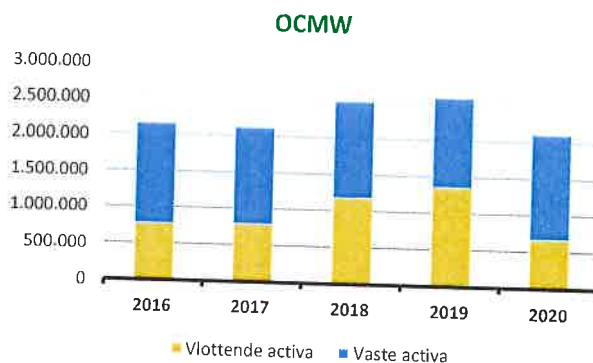
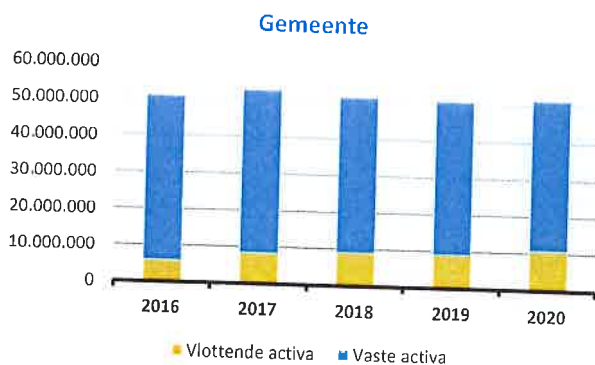
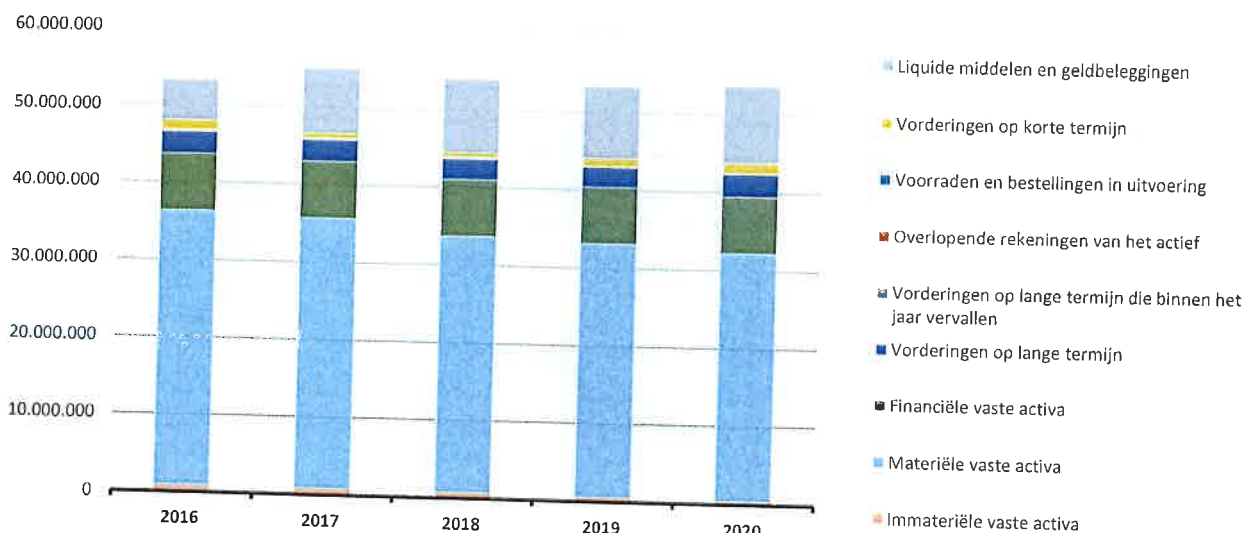


ACTIVA	2020	2019
I. Vlottende activa	11.266.125,08	10.319.579,36
A. Liquide middelen en geldbeleggingen	9.856.806,01	9.261.727,57
B. Vorderingen op korte termijn	1.338.800,42	993.762,91
1. Vorderingen uit ruiltransacties	171.432,01	443.813,12
2. Vorderingen uit niet-ruiltransacties	1.167.368,41	549.949,79
C. Voorraden en bestellingen in uitvoering	0,00	0,00
D. Overlopende rekeningen van het actief	7.843,46	4.065,43
E. Vorderingen op lange termijn die binnen het jaar vervallen	62.675,19	60.023,45
II. Vaste activa	42.356.308,64	43.001.400,40
A. Vorderingen op lange termijn	2.884.181,10	2.646.856,29
1. Vorderingen uit ruiltransacties	371.389,32	79.570,14
2. Vorderingen uit niet-ruiltransacties	2.512.791,78	2.567.286,15
B. Financiële vaste activa	7.255.441,54	7.255.326,54
1. Extern verzelfstandigde agentschappen	0,00	0,00
2. Intergemeentelijke samenwerkingsverbanden en soortgelijke entiteiten	4.922.957,45	4.922.707,45
3. OCMW-verenigingen	1.893,91	1.893,91
4. Andere financiële vaste activa	2.330.590,18	2.330.725,18
C. Materiële vaste activa	31.712.656,24	32.446.765,30
1. Gemeenschapsgoederen	29.543.965,40	30.349.038,78
a. Terreinen en gebouwen	20.831.238,31	21.269.453,94
b. Wegen en overige infrastructuur	5.046.170,12	5.318.478,25
c. Installaties, machines en uitrusting	240.708,72	226.859,65
d. Meubilair, kantooruitrusting en rollend materieel	315.796,12	355.082,56
e. Leasing en soortgelijke rechten	3.110.051,13	3.179.163,38
f. Erfgoed	1,00	1,00
2. Bedrijfsmatige materiële vaste activa	664.263,03	593.298,71
a. Terreinen en gebouwen	518.972,04	581.083,26
b. Installaties, machines en uitrusting	10.690,59	12.215,45
c. Meubilair, kantooruitrusting en rollend materieel	134.600,40	0,00
d. Leasing en soortgelijke rechten	0,00	0,00
3. Overige materiële vaste activa	1.504.427,81	1.504.427,81
a. Terreinen en gebouwen	1.504.427,81	1.504.427,81
b. Roerende goederen	0,00	0,00
D. Immateriële vaste activa	504.029,76	652.452,27
TOTAAL ACTIVA	53.622.433,72	53.320.979,76

PASSIVA	2020	2019
I. Schulden	12.317.132,44	13.553.480,89
A. Schulden op korte termijn	2.641.284,87	2.080.787,73
1. Schulden uit ruiltransacties	1.677.339,69	1.096.792,35
a. Voorzieningen voor risico's en kosten	416.130,00	394.618,84
b. Financiële schulden	0,00	0,00
c. Niet-financiële schulden uit ruiltransacties	1.261.209,69	702.173,51
2. Schulden uit niet-ruiltransacties	108.096,53	110.995,81
3. Overlopende rekeningen van het passief	0,00	0,00
4. Schulden op lange termijn die binnen het jaar vervallen	855.848,65	872.999,57
B. Schulden op lange termijn	9.675.847,57	11.472.693,16
1. Schulden uit ruiltransacties	9.675.847,57	11.472.693,16
a. Voorzieningen voor risico's en kosten	238.923,81	1.179.920,75
1. Pensioenen en soortgelijke verplichtingen	225.380,18	1.166.377,12
2. Andere risico's en kosten	13.543,63	13.543,63
b. Financiële schulden	9.436.923,76	10.292.772,41
c. Niet-financiële schulden uit ruiltransacties	0,00	0,00
2. Schulden uit niet-ruiltransacties	0,00	0,00
II. Nettoactief	41.305.301,28	39.767.498,87
A. Kapitaalssubsidies en schenkingen	9.099.908,14	9.229.615,58
B. Gecumuleerd overschot of tekort	7.890.269,19	6.222.759,34
C. Herwaarderingsreserves	0,00	0,00

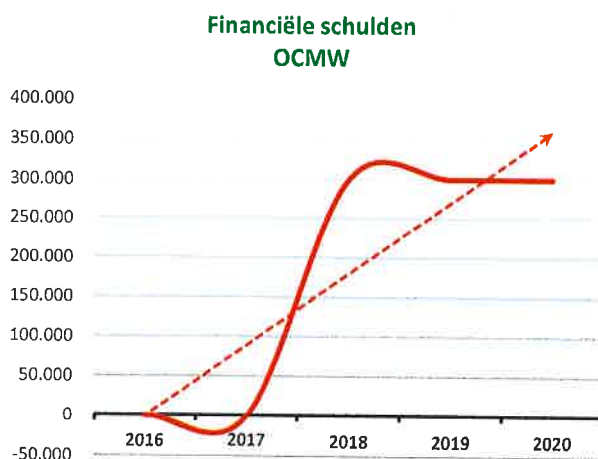
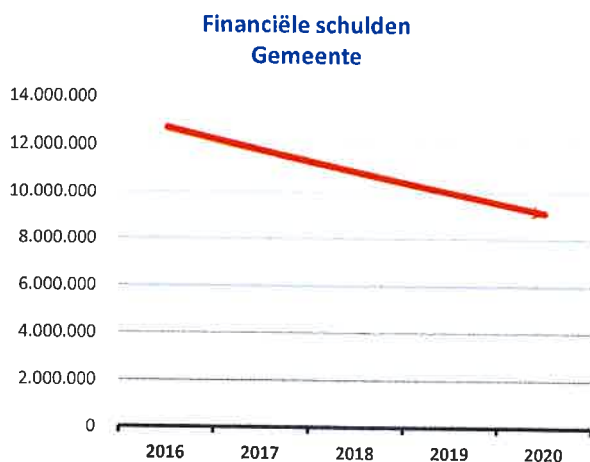
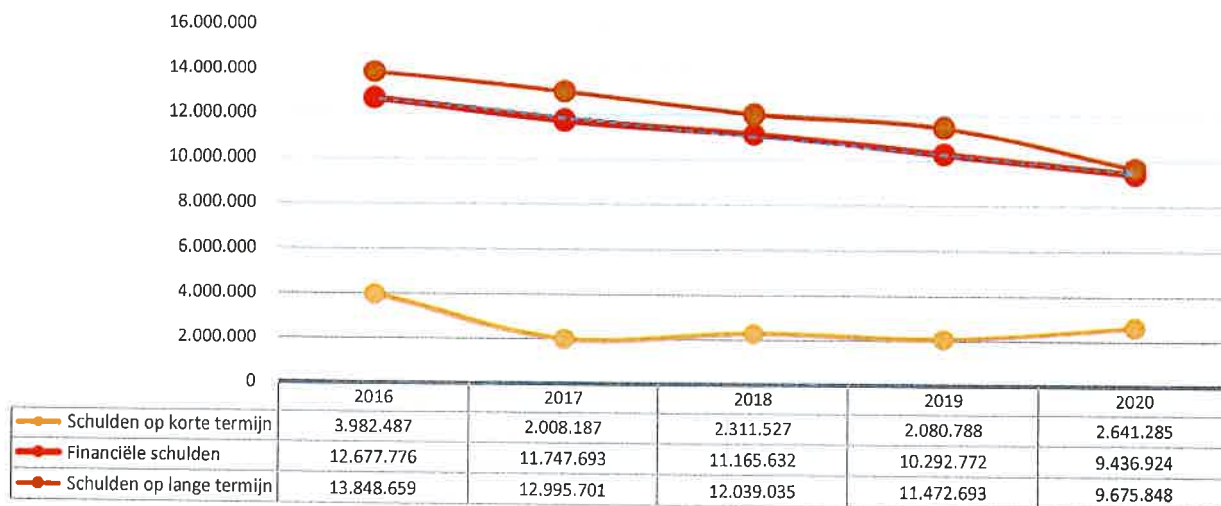
1. Samenstelling van de activa

	2020		2019		2018	
ACTIVA	53.622.434	100%	53.320.980	100%	53.839.457	100%
Vlottende activa	11.266.125	21%	10.319.579	19%	10.198.335	19%
Liquide middelen en geldbeleggingen	9.856.806	18%	9.261.728	17%	9.444.999	18%
Vorderingen op korte termijn	1.338.800	2%	993.763	2%	621.534	1%
<i>Vorderingen uit ruiltransacties</i>	<i>171.432</i>		<i>443.813</i>		<i>234.532</i>	
<i>Vorderingen uit niet-ruiltransacties</i>	<i>1.167.368</i>		<i>549.950</i>		<i>387.002</i>	
Voorraden en bestellingen in uitvoering						
Overlopende rekeningen van het actief	7.843	0%	4.065	0%	6.096	0%
Vorderingen op lange termijn die binnen het jaar vervallen	62.675	0%	60.023	0%	125.706	0%
Vaste activa	42.356.309	79%	43.001.400	81%	43.641.122	81%
Vorderingen op lange termijn	2.884.181	5%	2.646.856	5%	2.706.880	5%
Financiële vaste activa	7.255.442	14%	7.255.327	14%	7.257.149	13%
Materiële vaste activa	31.712.656	59%	32.446.765	61%	32.884.410	61%
Immateriële vaste activa	504.030	1%	652.452	1%	792.684	1%



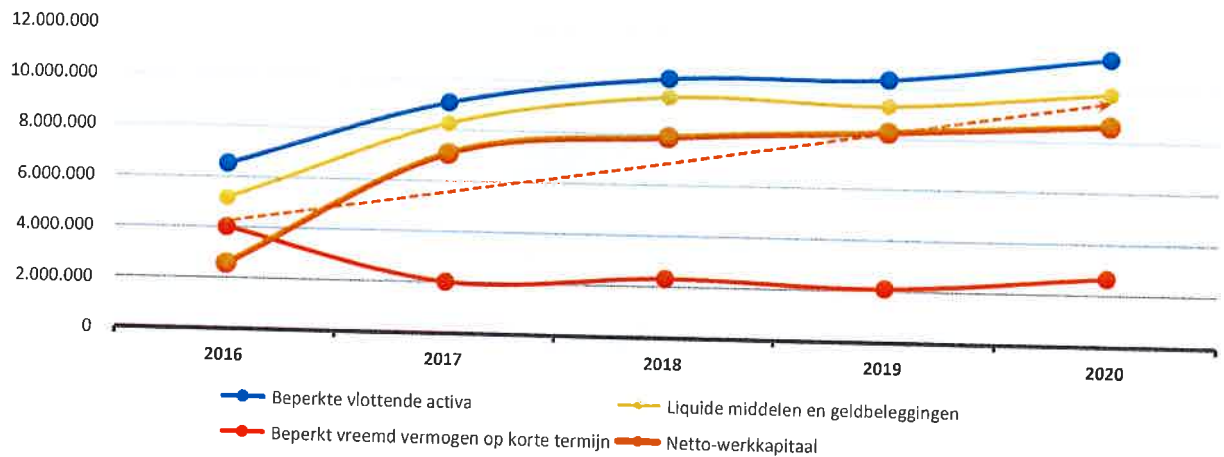
2. Samenstelling van de passiva

	2.020		2019		2018	
PASSIVA	53.622.434	100%	53.320.980	100%	53.839.457	100%
Schulden op korte termijn	2.641.285	5%	2.080.788	4%	2.311.527	4%
Schulden uit ruiltransacties	1.677.340	3%	1.096.792	2%	1.300.871	2%
<i>Vorzieningen voor risico's en kosten</i>	<i>416.130</i>		<i>394.619</i>		<i>384.307</i>	
<i>Financiële schulden</i>						
<i>Diverse schulden op korte termijn uit ruiltransacties</i>	<i>1.261.210</i>		<i>702.174</i>		<i>916.565</i>	
Schulden uit niet-ruiltransacties	108.097	0%	110.996	0%	128.892	0%
Overlopende rekeningen van het passief						
Schulden op lange termijn die binnen het jaar vervallen	855.849	2%	873.000	2%	881.764	2%
Schulden op lange termijn	9.675.848	18%	11.472.693	22%	12.039.035	22%
Schulden uit ruiltransacties	9.675.848	18%	11.472.693	22%	12.039.035	22%
<i>Vorzieningen voor risico's en kosten</i>	<i>238.924</i>		<i>1.179.921</i>		<i>873.403</i>	
<i>Financiële schulden</i>	<i>9.436.924</i>		<i>10.292.772</i>		<i>11.165.632</i>	
<i>Niet-financiële schulden uit ruiltransacties</i>						
Schulden uit niet-ruiltransacties						
Nettoactief	41.305.301	77%	39.767.499	75%	39.488.895	73%

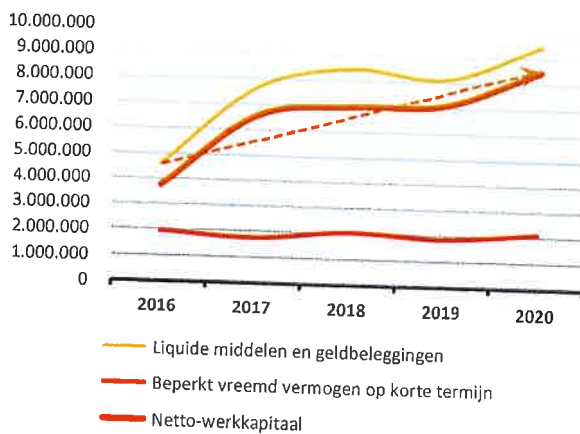


1. Liquiditeit

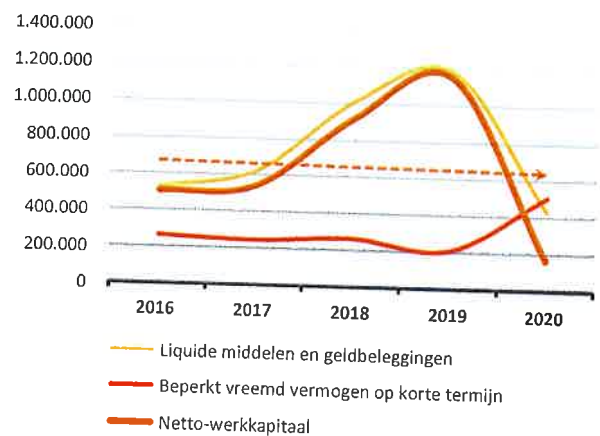
	2020	2019	2018	2017
Beperkte vlottende activa	11.258.282	10.315.514	10.192.239	9.084.514
Liquide middelen en geldbeleggingen	9.856.806	9.261.728	9.444.999	8.245.601
Vorderingen op korte termijn	1.338.800	993.763	621.534	642.448
<i>Vorderingen uit ruiltransacties</i>	<i>171.432</i>	<i>443.813</i>	<i>234.532</i>	<i>313.388</i>
<i>Vorderingen uit niet-ruiltransacties</i>	<i>1.167.368</i>	<i>549.950</i>	<i>387.002</i>	<i>329.059</i>
Vorderingen op lange termijn die < 1jr vervallen	62.675	60.023	125.706	196.466
Beperkt vreemd vermogen op korte termijn	2.641.285	2.080.788	2.311.527	2.008.187
Schulden uit ruiltransacties	1.677.340	1.096.792	1.300.871	1.028.151
Schulden uit niet-ruiltransacties	108.097	110.996	128.892	50.010
Schulden op lange termijn die binnen het jaar vervallen	855.849	873.000	881.764	930.027
Netto-werkkapitaal	8.616.997	8.234.726	7.880.712	7.076.327



**Liquiditeit
Gemeente**

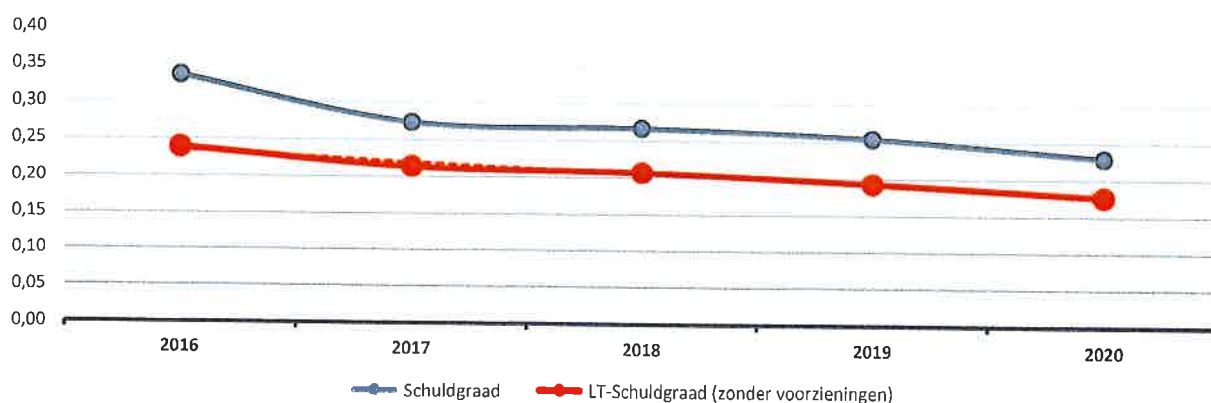


**Liquiditeit
OCMW**

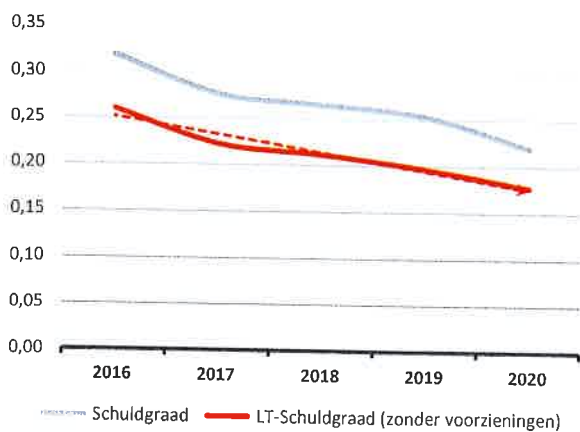


2. Solvabiliteit

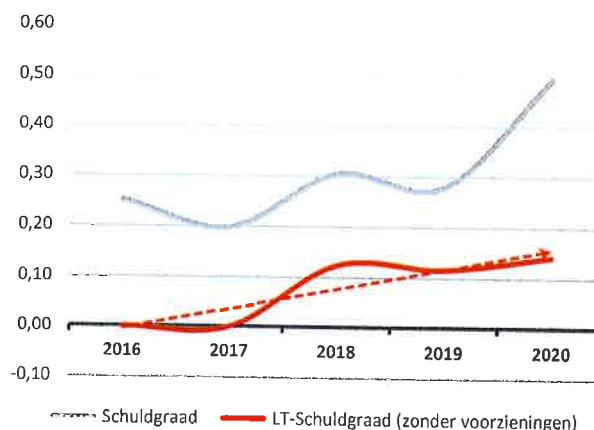
	2020	2019	2018	2017
Vreemdvermogen	12.317.132	13.553.481	14.350.562	15.003.888
Totaal vermogen	53.622.434	53.320.980	53.839.457	54.889.781
Schuldgraad	0,23	0,25	0,27	0,27
Schulden op lange termijn (zonder voorzieningen)	9.436.924	10.292.772	11.165.632	11.747.693
Totaal vermogen	53.622.434	53.320.980	53.839.457	54.889.781
LT-Schuldgraad (zonder voorzieningen)	0,18	0,19	0,21	0,21



**Solvabiliteit
Gemeente**



**Solvabiliteit
OCMW**



De documentatie is te raadplegen :

<https://galmaarden.be/bestuur-organisatie/gemeente/publicateplichtige-documenten.aspx>